

**PARECER DO COMITÊ DE INVESTIMENTOS Nº. 11/2024**

Este parecer tem por finalidade a análise do comportamento da carteira de investimento do IPREM - Instituto de Previdência Municipal de Pouso Alegre, em novembro de 2024.

Os fundos líquidos obtiveram rentabilidade de R\$ 892.746,98, representando 0,20%. Os fundos Ilíquidos tiveram rentabilidade de R\$ 52.472,89, representando 0,12%. Na carteira total o resultado foi de R\$ 945.219,87, equivalente a 0,19%, enquanto a meta atuarial para o período foi de 0,78% (IPCA + 4,81% aa).

COMPARATIVO META ATUARIAL EM 2024						
	Fundos Líquidos	Fundos Ilíquidos	Carteira Total	Meta IPCA+4,81%	Diferença	% da Meta
<b>Janeiro</b>	-0,19%	-1,83%	-0,35%	0,81%	-1,16%	-43,21%
<b>Fevereiro</b>	1,05%	0,15%	0,96%	1,23%	-0,27%	78,05%
<b>Março</b>	0,79%	-1,63%	0,56%	0,55%	0,01%	101,82%
<b>Abril</b>	-1,04%	-0,07%	-0,95%	0,77%	-1,72%	-123,38%
<b>Mai</b>	0,83%	-0,21%	0,74%	0,85%	-0,11%	87,06%
<b>Junho</b>	0,41%	-0,19%	0,35%	0,60%	0,25%	58,33%
<b>Julho</b>	1,39%	-0,30%	1,23%	0,77%	0,46%	159,74%
<b>Agosto</b>	1,52%	-0,43%	1,34%	0,37%	0,97%	362,16%
<b>Setembro</b>	-0,30%	-0,60%	-0,33%	0,83%	-1,16%	-39,76%
<b>Outubro</b>	0,32%	-0,40%	0,25%	0,95%	-0,70%	26,32%
<b>Novembro</b>	0,20%	0,12%	0,19%	0,78%	-0,57%	26,92%
<b>Acumulado</b>	<b>4,84%</b>	<b>-5,39%</b>	<b>3,47%</b>	<b>8,03%</b>	<b>-4,56%</b>	<b>43,21%</b>

Analisando a rentabilidade dos últimos doze meses, os fundos líquidos acumulam um total de 7,48%, os ilíquidos 3,43% e a carteira total um resultado de 6,40%, enquanto a meta atuarial está em 9,90%.

Não há nenhum desenquadramento por segmento da Resolução CMN 4963/2021, porém há 6 fundos com percentual de alocação superior ao permitido, conforme segue:

**Fundos Ilíquidos:**

Enquadramento	Fundo	% do PL	Limite Resolução
7º III, Alínea a - Renda Fixa	FI RF LP IMAB 1000	20,00%	15%
7º III, Alínea a - Renda Fixa	FI BARCELONA RENDA FIXA	17,55%	15%
7º III, Alínea a - Renda Fixa	FI RF PYXIS INSTITUCIONAL IMA B	18,01%	15%
7º V, Alínea a - FIDC	FIDC PREMIUM	14,10%	5%
7º V, Alínea a - FIDC	ILLUMINATI FIDC	5,31%	5%

11º - Fundo Imobiliário	CAM THRONE FII	19,29%	15%
-------------------------	----------------	--------	-----

O desenquadramento é referente a aplicação nos fundos ilíquidos e ocorre devido a impossibilidade de resgate.

No período de doze meses, a volatilidade da carteira líquida foi de 2,57%, influenciada principalmente pelas Carteiras de Renda Variável Nacional e Internacional, com respectivamente 15,80% e 10,98% e Títulos Públicos com 1,68%.

Os fundos têm sido monitorados em vários períodos temporais, para análise de aderência, rentabilidade e risco.

Face ao exposto e considerando a impossibilidade de resgate dos fundos ilíquidos, consideramos que as aplicações da carteira líquida estão em conformidade com o estabelecido na legislação vigente e na PAI.

Pouso Alegre, 17 de dezembro de 2024.

DANIEL DANIEL  
RIBEIRO RIBEIRO  
VIEIRA: VIEIRA:  
07453549639 07453549639

Daniel Ribeiro Vieira  
**Diretor Presidente**

ANDRE Assinado de forma  
ALBUQUERQUE digital por ANDRE  
UE ALBUQUERQUE  
OLIVEIRA:0702853  
7633  
Dados: 2025.01.14  
28537633 12:20:04 -03'00'

André Albuquerque  
**Presidente do Conselho Deliberativo**

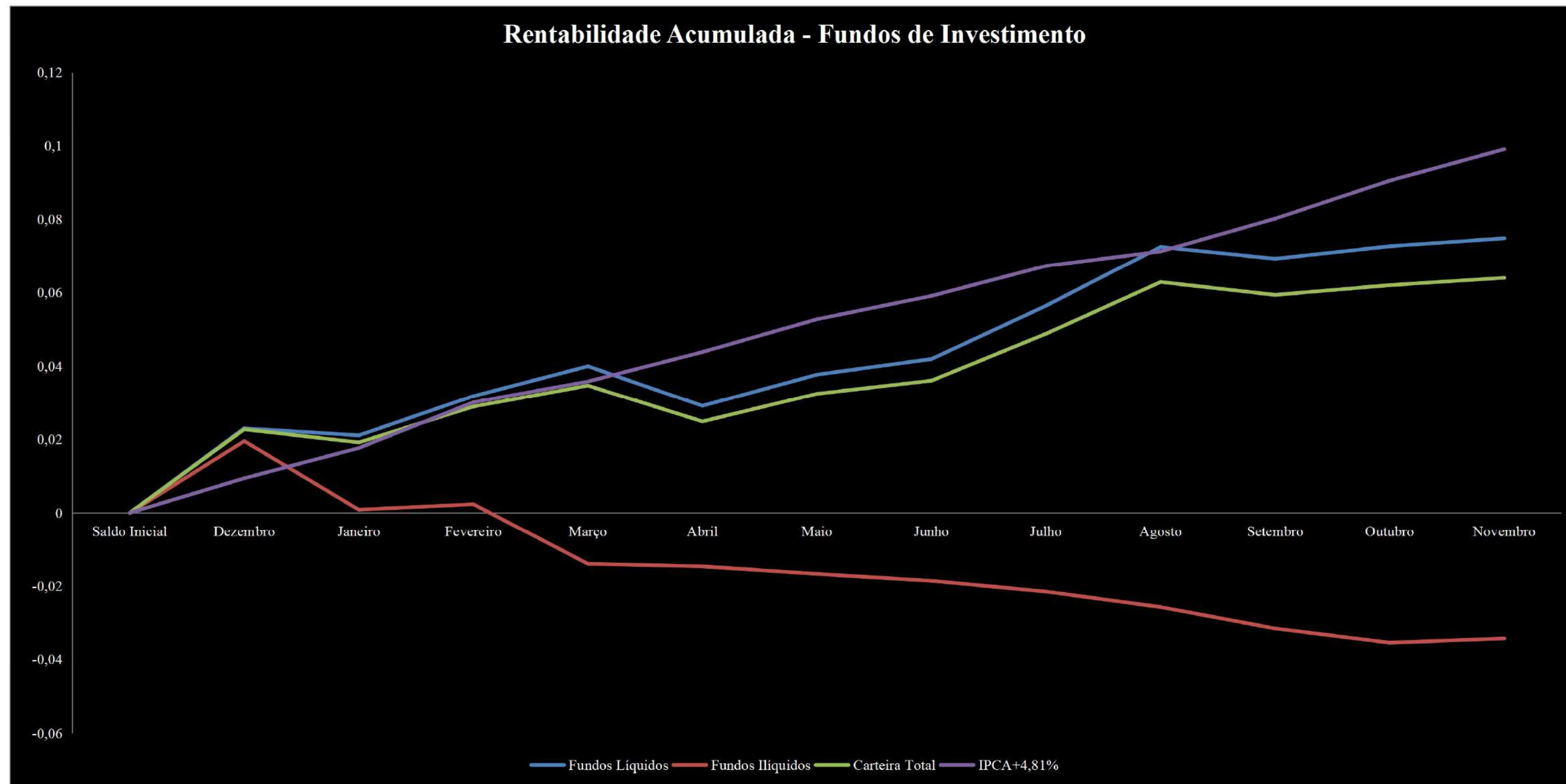
ANDERSON Assinado de forma digital  
MAURO DA por ANDERSON MAURO  
SILVA:0951347667  
77 Dados: 2025.01.13  
15:49:53 -03'00'

Anderson Mauro da Silva  
**Presidente do Conselho Fiscal**

EVELYN DE Assinado de forma  
SOUSA digital por EVELYN  
FARIA:077661 DE SOUSA  
44603 FARIA:0776614460  
3

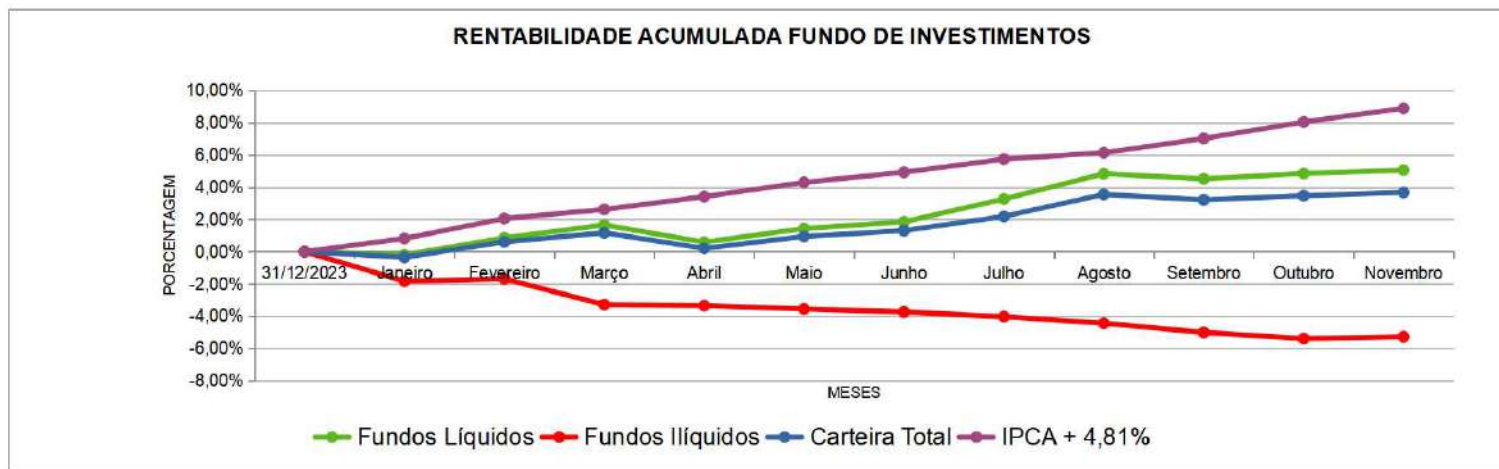
Evelyn de Sousa Faria  
**Diretora de Finanças e Arrecadação**

Rentabilidade Acumulada	Saldo Inicial	Dezembro	Janeiro	Fevereiro	Março	Abril	Maió	Junho	Julho	Agosto	Setembro	Outubro	Novembro
Fundos Líquidos	0	2,30%	2,11%	3,18%	3,99%	2,91%	3,77%	4,19%	5,64%	7,24%	6,92%	7,27%	7,48%
Fundos Ilíquidos	0	1,95%	0,08%	0,23%	-1,40%	-1,47%	-1,68%	-1,86%	-2,16%	-2,58%	-3,16%	-3,55%	-3,43%
Carteira Total	0	2,27%	1,91%	2,89%	3,47%	2,48%	3,24%	3,60%	4,88%	6,28%	5,93%	6,20%	6,40%
IPCA + 4,81%	0	0,94%	1,76%	3,01%	3,58%	4,38%	5,27%	5,91%	6,73%	7,12%	8,02%	9,05%	9,90%



## EXTRATO CONSOLIDADO NOVEMBRO 2024

Rentabilidade Acumulada	31/12/2023	Janeiro	Fevereiro	Março	Abril	Maió	Junho	Julho	Agosto	Setembro	Outubro	Novembro
Fundos Líquidos	0	-0,19%	0,85%	1,65%	0,59%	1,43%	1,85%	3,26%	4,83%	4,51%	4,84%	5,05%
Fundos Ilíquidos	0	-1,83%	-1,68%	-3,29%	-3,35%	-3,55%	-3,74%	-4,03%	-4,44%	-5,01%	-5,39%	-5,27%
Carteira Total	0	-0,35%	0,60%	1,17%	0,20%	0,94%	1,30%	2,18%	3,55%	3,21%	3,47%	3,66%
IPCA + 4,81%	0	0,81%	2,05%	2,61%	3,41%	4,29%	4,92%	5,73%	6,13%	7,01%	8,03%	8,88%



*IPCA + 4,81% MÊS NOVEMBRO 2024	0,78%
**IPCA + 4,81% ANO (ACUMULADO)	8,88%
***IPCA + 4,81% 12 MESES	9,91%

FUNDOS LÍQUIDOS	SALDO ANTERIOR	APLICAÇÕES	RESGATES/AMORTIZAÇÕES	SALDO (APLICAÇÕES - RESGATES)	RETORNO MÊS (R\$)	SALDO ATUAL	RETORNO ANO 2024
LF Banco Bradesco 2029 (6,10%)	R\$ 11.388.542,70			R\$ 0,00	R\$ 107.416,89	R\$ 11.495.959,59	R\$ 1.063.998,55
LF Banco Bradesco 2031 (6,00%) 1	R\$ 1.028.450,17			R\$ 0,00	R\$ 10.022,32	R\$ 1.038.472,49	R\$ 96.175,47
LF Banco Bradesco 2031 (6,00%) 2	R\$ 3.379.193,42			R\$ 0,00	R\$ 32.930,49	R\$ 3.412.123,91	R\$ 316.005,12
LF Banco Bradesco 2031 (6,00%) 3	R\$ 1.175.371,62			R\$ 0,00	R\$ 11.454,09	R\$ 1.186.825,71	R\$ 109.914,83
Tesouro IPCA+ com Juros Semestrais (NTN-B)2025 (5,48%) <sup>1</sup>	R\$ 11.200.776,20		R\$ 322.080,57	-R\$ 322.080,57	R\$ 90.459,81	R\$ 10.969.155,44	R\$ 1.002.373,52
Tesouro IPCA+ com Juros Semestrais (NTN-B)2026 (5,39%) <sup>1</sup>	R\$ 11.114.485,59			R\$ 0,00	R\$ 90.027,80	R\$ 11.204.513,39	R\$ 999.239,56
Tesouro IPCA+ com Juros Semestrais (NTN-B)2027 (5,45%) <sup>1</sup>	R\$ 11.313.229,98		R\$ 322.080,57	-R\$ 322.080,57	R\$ 91.097,42	R\$ 11.082.246,83	R\$ 1.009.088,37
Tesouro IPCA+ com Juros Semestrais (NTN-B)2027 (6,39%) <sup>1</sup>	R\$ 5.541.347,15		R\$ 161.040,28	-R\$ 161.040,28	R\$ 48.325,20	R\$ 5.428.632,07	R\$ 201.835,34
Tesouro IPCA+ com Juros Semestrais (NTN-B)2028 (4,86%) <sup>1</sup>	R\$ 11.426.411,71			R\$ 0,00	R\$ 88.181,11	R\$ 11.514.592,82	R\$ 976.170,99
Tesouro IPCA+ com Juros Semestrais (NTN-B)2028 (6,331%) <sup>1</sup>	R\$ 5.449.721,77			R\$ 0,00	R\$ 47.827,75	R\$ 5.497.549,52	R\$ 233.984,69
Tesouro IPCA+ com Juros Semestrais (NTN-B)2029 (6,248%) <sup>1</sup>	R\$ 5.542.792,21		R\$ 161.040,28	-R\$ 161.040,28	R\$ 47.780,20	R\$ 5.429.532,13	R\$ 152.274,03
Tesouro IPCA+ com Juros Semestrais (NTN-B)2030 (4,79%) <sup>1</sup>	R\$ 11.664.987,56			R\$ 0,00	R\$ 89.425,34	R\$ 11.754.412,90	R\$ 989.240,52
Tesouro IPCA+ com Juros Semestrais (NTN-B)2030 (6,08%) <sup>1</sup>	R\$ 10.986.320,88			R\$ 0,00	R\$ 94.442,21	R\$ 11.080.763,09	R\$ 673.521,25
Tesouro IPCA+ com Juros Semestrais (NTN-B)2032 (6,258%) <sup>1</sup>	R\$ 10.861.144,07			R\$ 0,00	R\$ 94.755,92	R\$ 10.955.899,99	R\$ 1.054.692,05
Tesouro IPCA+ com Juros Semestrais (NTN-B)2032 (6,31%) <sup>1</sup>	R\$ 10.828.146,77			R\$ 0,00	R\$ 94.860,05	R\$ 10.923.006,82	R\$ 1.056.170,55
Tesouro IPCA+ com Juros Semestrais (NTN-B)2032 (6,331%) <sup>1</sup>	R\$ 10.814.847,88			R\$ 0,00	R\$ 94.914,40	R\$ 10.909.762,28	R\$ 1.056.766,67

Tesouro IPCA+ com Juros Semestrais (NTN-B)2033 (5,83%) <sup>1</sup>	R\$ 11.313.153,92		R\$ 322.080,57	-R\$ 322.080,57	R\$ 94.173,68	R\$ 11.085.247,03	R\$ 726.699,96
Tesouro IPCA+ com Juros Semestrais (NTN-B)2033 (5,90%) <sup>1</sup>	R\$ 11.265.564,79		R\$ 322.080,57	-R\$ 322.080,57	R\$ 94.315,92	R\$ 11.037.800,14	R\$ 1.046.201,21
Tesouro IPCA+ com Juros Semestrais (NTN-B)2033 (6,31%) <sup>1</sup>	R\$ 5.488.711,18		R\$ 161.040,29	-R\$ 161.040,29	R\$ 47.557,52	R\$ 5.375.228,41	R\$ 127.964,30
Tesouro IPCA+ com Juros Semestrais (NTN-B)2035 (6,166%) <sup>1</sup>	R\$ 17.756.703,04		R\$ 516.874,91	-R\$ 516.874,91	R\$ 152.027,09	R\$ 17.391.855,22	R\$ 1.688.345,50
Tesouro IPCA+ com Juros Semestrais (NTN-B)2035 (4,79%) <sup>1</sup>	R\$ 12.248.160,88		R\$ 322.080,57	-R\$ 322.080,57	R\$ 92.972,54	R\$ 12.019.052,85	R\$ 1.025.584,68
Tesouro IPCA+ com Juros Semestrais (NTN-B)2035 (5,735%) <sup>1</sup>	R\$ 11.418.284,62		R\$ 322.080,57	-R\$ 322.080,57	R\$ 94.301,11	R\$ 11.190.505,16	R\$ 1.045.362,74
Tesouro IPCA+ com Juros Semestrais (NTN-B)2035 (6,11%) <sup>1</sup>	R\$ 11.109.835,32		R\$ 322.080,57	-R\$ 322.080,57	R\$ 94.689,29	R\$ 10.882.444,04	R\$ 1.051.267,14
Tesouro IPCA+ com Juros Semestrais (NTN-B)2035 (6,58%) <sup>1</sup>	R\$ 10.738.911,71		R\$ 322.080,57	-R\$ 322.080,57	R\$ 95.049,32	R\$ 10.511.880,46	R\$ 148.063,72
Tesouro IPCA+ com Juros Semestrais (NTN-B)2035 (6,97%) <sup>1</sup>	R\$ -	R\$ 5.107.730,07		R\$ 5.107.730,07	R\$ 0,00	R\$ 5.107.730,07	R\$ 0,00
Tesouro IPCA+ com Juros Semestrais (NTN-B)2045 (5,991%)	R\$ 12.242.049,77		R\$ 382.760,55	-R\$ 382.760,55	R\$ 44.847,89	R\$ 11.904.137,11	-R\$ 697.490,00
Tesouro IPCA+ com Juros Semestrais (NTN-B)2050 (5,84%)	R\$ 10.101.467,22			R\$ 0,00	-R\$ 10.411,96	R\$ 10.091.055,26	-R\$ 539.773,37
Tesouro IPCA+ com Juros Semestrais (NTN-B)2050 (6,02%)	R\$ 10.101.467,22			R\$ 0,00	-R\$ 10.411,93	R\$ 10.091.055,29	-R\$ 763.558,69
Tesouro IPCA+ com Juros Semestrais (NTN-B)2050 (6,10%)	R\$ 10.101.467,22			R\$ 0,00	-R\$ 124.354,32	R\$ 9.977.112,90	-R\$ 367.662,32
Tesouro IPCA+ com Juros Semestrais (NTN-B)2060 (5,942%)	R\$ 10.050.944,51			R\$ 0,00	-R\$ 73.831,61	R\$ 9.977.112,90	-R\$ 955.788,61
Tesouro IPCA+ com Juros Semestrais (NTN-B)2060 (5,815%)	R\$ 10.050.944,51			R\$ 0,00	-R\$ 73.831,61	R\$ 9.977.112,90	-R\$ 955.788,61
Tesouro IPCA+ com Juros Semestrais (NTN-B)2060 (6,53%)	R\$ 5.025.472,25			R\$ 0,00	-R\$ 36.915,80	R\$ 4.988.556,45	-R\$ 127.400,72
Tesouro IPCA+ com Juros Semestrais (NTN-B)2060 (6,61%)	R\$ 5.025.472,25			R\$ 0,00	-R\$ 36.915,80	R\$ 4.988.556,45	-R\$ 77.387,80
CAIXA FI BRASIL IRF-M RF LP	R\$ 1.044.052,16			R\$ 0,00	-R\$ 5.600,70	R\$ 1.038.451,46	R\$ 42.300,98
CAIXA FI BRASIL IMAB 5 LP	R\$ 359.087,66			R\$ 0,00	R\$ 1.212,66	R\$ 360.300,32	R\$ 84.512,78
CAIXA FI BRASIL DISPONIBILIDADES RF	R\$ 186.916,36	R\$ 272.340,70	R\$ 242.858,10	R\$ 29.482,60	R\$ 1.541,36	R\$ 217.940,32	R\$ 26.634,30
CAIXA FI BRASIL REFERENCIADO DI LP	R\$ 1.494.601,75			R\$ 0,00	R\$ 12.099,20	R\$ 1.506.700,95	R\$ 66.092,38
CAIXA FIC BRASIL GESTÃO ESTRATÉGICA RF	R\$ 18.793.252,22		R\$ 5.107.730,07	-R\$ 5.107.730,07	R\$ 100.163,13	R\$ 13.785.685,28	R\$ 885.363,97
CAIXA FI AÇÕES CONSTRUÇÃO CIVIL	R\$ 4.354.358,98			R\$ 0,00	-R\$ 458.802,46	R\$ 3.895.556,52	-R\$ 702.267,90
CAIXA FI AÇÕES SMALL CAPS ATIVO	R\$ 6.538.717,78			R\$ 0,00	-R\$ 273.765,30	R\$ 6.264.952,48	-R\$ 1.478.035,41
CAIXA FIC FIA BRASIL AÇÕES LIVRE	R\$ 14.384.643,09			R\$ 0,00	-R\$ 183.149,08	R\$ 14.201.494,01	-R\$ 140.899,13
CAIXA FIC CAPITAL PROT IBOV CÍCLICO	R\$ 5.464.005,09			R\$ 0,00	-R\$ 114.756,96	R\$ 5.349.248,13	R\$ 23.437,09
DI INST PREMIUM	R\$ 5.825.410,38			R\$ 0,00	R\$ 46.713,10	R\$ 5.872.123,48	R\$ 381.508,59
FI IRF-M TIT PUB RF	R\$ 3.173.005,19			R\$ 0,00	-R\$ 17.218,28	R\$ 3.155.786,91	R\$ 111.184,34
FI GLOBAL EQUITIES MM IE	R\$ 4.400.738,23			R\$ 0,00	R\$ 353.890,51	R\$ 4.754.628,74	R\$ 2.471.993,91
GO GLOBAL EQUITY ESG	R\$ 4.956.627,67			R\$ 0,00	R\$ 143.490,99	R\$ 5.100.118,66	R\$ 985.295,22
BB PREVIDENCIÁRIO RENDA FIXA IDKA 2 TP FI	R\$ 182.277,44			R\$ 0,00	R\$ 572,96	R\$ 182.850,40	R\$ 35.343,06
BB Prev RF Ret Total	R\$ 17.166.226,93			R\$ 0,00	R\$ 78.091,55	R\$ 17.244.318,48	R\$ 1.510.870,18
BB PREV RF IRF-M 1+	R\$ 363.138,61			R\$ 0,00	-R\$ 4.139,29	R\$ 358.999,32	R\$ 2.737,44
BB ENERGIA FI AÇÕES	R\$ 5.802.778,91			R\$ 0,00	-R\$ 163.554,08	R\$ 5.639.224,83	-R\$ 778.693,21
BB AÇÕES SETOR FINANCEIRO	R\$ 2.076.663,07			R\$ 0,00	-R\$ 165.011,63	R\$ 1.911.651,44	-R\$ 166.390,35
BB AÇÕES NORDEA	R\$ 4.185.521,79			R\$ 0,00	R\$ 386.024,81	R\$ 4.571.546,60	R\$ 1.822.220,24
BB Previd RF Perfil	R\$ 2.530.783,99		R\$ 67,51	-R\$ 67,51	R\$ 20.401,41	R\$ 2.551.117,89	R\$ 122.524,77
BRASESCO FIA MID SMALL CAPS	R\$ 7.618.817,59			R\$ 0,00	-R\$ 421.443,15	R\$ 7.197.374,44	-R\$ 1.849.399,53
BRASESCO F.I. REFERENCIADO DI FEDERAL EXTRA	R\$ 32.758,35	R\$ 4.886.876,00	R\$ 4.936.911,41	-R\$ 50.035,41	R\$ 23.846,26	R\$ 6.569,20	R\$ 456.181,96
ITAU INSTITUCIONAL RENDA FIXA REFERENCIADO DI FI	R\$ 7.535.027,42	R\$ 4.149.380,07	R\$ 1.317.056,82	R\$ 2.832.323,25	R\$ 73.796,39	R\$ 10.441.147,06	R\$ 738.149,72
ITAU RENDA FIXA IMA-B ATIVO FICFI	R\$ 163.801,13			R\$ 0,00	R\$ 624,54	R\$ 164.425,67	-R\$ 216.192,75
ITAU INST. ALOCAÇÃO DINÂMICA RF FICFI	R\$ 18.200.011,39			R\$ 0,00	R\$ 106.501,62	R\$ 18.306.513,01	R\$ 775.196,25
ITAU INSTITUCIONAL GLOBAL DINÂMICO RFLP FIC	R\$ 145.144,70			R\$ 0,00	R\$ 1.197,26	R\$ 146.341,96	R\$ 13.218,11
ITAU INSTITUCIONAL GENESIS FICFIA	R\$ 1.818.548,07			R\$ 0,00	-R\$ 88.721,18	R\$ 1.729.826,89	-R\$ 199.956,38
ITAU AÇÕES MERCADOS EMERGENTES FIC	R\$ 4.314.539,34			R\$ 0,00	R\$ 84.308,33	R\$ 4.398.847,67	R\$ 1.739.059,15
ITAU INSTITUCIONAL RF IMAB 5 FIC FI	R\$ 133.337,72			R\$ 0,00	R\$ 454,75	R\$ 133.792,47	R\$ 32.660,17
ITAU ACOES EUROPA FIC	R\$ 84.821,91			R\$ 0,00	R\$ 859,67	R\$ 85.681,58	R\$ 242.104,08
ITAU SMALL CAP VALUATION FICFIA	R\$ 6.962.384,96			R\$ 0,00	-R\$ 224.063,74	R\$ 6.738.321,22	-R\$ 1.118.302,75
VALOR EM CONTA CORRENTE				R\$ 0,00	R\$ 0,00	,14	R\$ 0,00
<b>TOTAL FUNDOS LÍQUIDOS</b>	<b>R\$ 448.046.379,970</b>	<b>R\$ 14.416.326,84</b>	<b>R\$ 15.564.024,78</b>	<b>-R\$ 1.147.697,94</b>	<b>R\$ 892.746,98</b>	<b>R\$ 447.791.429,15</b>	<b>R\$ 21.861.651,32</b>

<sup>1</sup>Títulos Públicos marcados na Curva.

R\$ 561.650,23

FUNDOS ILÍQUIDOS	SALDO ANTERIOR	APLICAÇÕES	RESGATES/AMORTIZAÇÕES	SALDO (APLICAÇÕES - RESGATES)	RETORNO (R\$)	SALDO ATUAL	RETORNO ANO 2024
FI RECUPERAÇÃO BRASIL RF LP	R\$ 464.135,66			R\$ 0,00	-R\$ 22.244,07	R\$ 441.891,59	-R\$ 171.151,89
FIC RF LP IMAB 1000	R\$ 229.114,01			R\$ 0,00	-R\$ 9.908,68	R\$ 219.205,33	-R\$ 113.513,25
FI RF PYXIS INSTITUCIONAL IMA B	R\$ 1.063.696,40			R\$ 0,00	-R\$ 3.953,41	R\$ 1.059.742,99	-R\$ 81.277,23

TERRA NOVA IMA B FICFI RENDA FIXA	R\$ 429.576,25			R\$ 0,00	-R\$ 5.808,19	R\$ 423.768,06	-R\$ 730.580,69
FI RF MONTE CARLO INSTITUCIONAL IMA-B 5 <sup>2</sup>	R\$ 1.963.937,38			R\$ 0,00	-R\$ 17.716,93	R\$ 1.946.220,45	-R\$ 207.560,12
FI BARCELONA RENDA FIXA	R\$ 4.637.276,34			R\$ 0,00	R\$ 19.276,23	R\$ 4.656.552,57	R\$ 87.864,20
GGR PRIME I FIDC	R\$ 4.677.319,58			R\$ 0,00	R\$ 153.648,10	R\$ 4.830.967,68	R\$ 54.483,34
ILLUMINATI FIDC	R\$ 2.386.613,28			R\$ 0,00	-R\$ 14.886,90	R\$ 2.371.726,38	-R\$ 299.752,23
FIDC PREMIUM	R\$ 4.060.683,24			R\$ 0,00	-R\$ 16.381,19	R\$ 4.044.302,05	-R\$ 117.748,20
FI MULTIMERCADO SCULPTOR CREDITO PRIVADO	R\$ 10.661.128,47			R\$ 0,00	-R\$ 13.659,91	R\$ 10.647.468,56	-R\$ 124.238,95
CONQUEST FIP	-R\$ 885.331,13			R\$ 0,00	-R\$ 1.127,73	-R\$ 886.458,86	-R\$ 12.516,97
GESTAO EMPRESARIAL FIP <sup>3</sup>	-R\$ 42.183,56			R\$ 0,00	-R\$ 1.741,16	-R\$ 43.924,72	-R\$ 19.496,37
GESTAO EMPRESARIAL FIP II <sup>3</sup>	R\$ 368.166,40			R\$ 0,00	-R\$ 2.232,32	R\$ 365.934,08	-R\$ 26.768,52
FIP LA SHOPPING CENTERS MULTIESTRATÉGIA	R\$ 7.667.794,64			R\$ 0,00	R\$ 0,00	R\$ 7.667.794,64	-R\$ 603.250,95
CAM THRONE FIP MULTIESTRATÉGIA	R\$ 559.113,32			R\$ 0,00	R\$ 52,34	R\$ 559.165,66	R\$ 22.507,35
AQUILLA FII	R\$ 3.258.909,95			R\$ 0,00	-R\$ 3.948,11	R\$ 3.254.961,84	-R\$ 127.824,38
SÃO DOMINGOS FII	R\$ 3.421.165,51			R\$ 0,00	-R\$ 6.895,18	R\$ 3.414.270,33	-R\$ 51.889,58
<b>TOTAL FUNDOS ILÍQUIDOS</b>	<b>R\$ 44.921.115,74</b>	<b>R\$ -</b>	<b>R\$ -</b>	<b>R\$ -</b>	<b>R\$ 52.472,89</b>	<b>R\$ 44.973.588,630</b>	<b>-R\$ 2.522.714,44</b>

<sup>1</sup>Fundo Liquidado em Outubro de 2021

<sup>2</sup>Foi feita cisão do fundo MONTE CARLO INST IMA-B 5 no dia 07 de julho de 2022, constituindo o fundo CONQUEST FIM - EM LIQUIDAÇÃO.

<sup>3</sup>Foi feita cisão do fundo GESTAO EMPRESARIAL FIP no dia 08 de dezembro de 2022, constituindo o fundo FIP GESTAO EMPRESARIAL II.

RENTABILIDADE DA CARTEIRA								
	Mês		Ano		Mês (R\$)		Ano (R\$)	
	Rentabilidade	% IPCA+4,81%*	Rentabilidade	% IPCA+4,81%**	Rentabilidade	Rentabilidade		
FUNDOS LÍQUIDOS	0,20%	25,42%	5,05%	56,87%	R\$ 892.746,98	R\$ 21.861.651,32		
FUNDOS ILÍQUIDOS	0,12%	14,90%	-5,27%	-59,41%	R\$ 52.472,89	-R\$ 2.522.714,44		
<b>TOTAL</b>	<b>0,19%</b>	<b>24,46%</b>	<b>3,66%</b>	<b>41,27%</b>	<b>R\$ 945.219,87</b>	<b>R\$ 19.338.936,88</b>		

EVOLUÇÃO PATRIMÔNIO LÍQUIDO IPREM	MÊS	VALOR LÍQUIDO	RENTABILIDADE	VALOR ILÍQUIDO	RENTABILIDADE	VALOR TOTAL	RENTABILIDADE
	JANEIRO	R\$ 437.606.978,26	-R\$ 873.820,60	R\$ 46.845.412,89	-R\$ 886.012,81	R\$ 484.452.391,15	-R\$ 1.759.833,41
	FEVEREIRO	R\$ 441.856.709,66	R\$ 4.588.306,59	R\$ 46.916.946,44	R\$ 71.533,55	R\$ 488.773.656,10	R\$ 4.659.840,14
	MARÇO	R\$ 444.627.399,20	R\$ 3.499.911,72	R\$ 45.994.333,20	-R\$ 764.730,85	R\$ 490.621.732,40	R\$ 2.735.180,87
	ABRIL	R\$ 438.583.883,42	-R\$ 4.639.734,54	R\$ 45.885.946,83	-R\$ 31.146,13	R\$ 484.469.830,25	-R\$ 4.670.880,67
	MAIO	R\$ 441.057.304,12	R\$ 3.660.306,21	R\$ 45.791.345,78	-R\$ 94.601,05	R\$ 486.848.649,90	R\$ 3.565.705,16
	JUNHO	R\$ 441.794.513,88	R\$ 1.815.516,25	R\$ 45.703.718,75	-R\$ 87.627,03	R\$ 487.498.232,63	R\$ 1.727.889,22
	JULHO	R\$ 443.682.312,43	R\$ 6.130.414,61	R\$ 45.565.009,52	-R\$ 138.709,23	R\$ 489.247.321,95	R\$ 5.991.705,38
	AGOSTO	R\$ 449.662.925,53	R\$ 6.733.797,58	R\$ 45.370.697,01	-R\$ 194.312,51	R\$ 495.033.622,54	R\$ 6.539.485,07
	SETEMBRO	R\$ 447.714.705,65	-R\$ 1.356.113,25	R\$ 45.100.002,54	-R\$ 270.694,47	R\$ 492.814.708,19	-R\$ 1.626.807,72
OUTUBRO	R\$ 448.046.379,97	R\$ 1.410.319,77	R\$ 44.921.115,74	-R\$ 178.886,80	R\$ 492.967.495,71	R\$ 1.231.432,97	
NOVEMBRO	R\$ 447.791.429,15	R\$ 892.746,98	R\$ 44.973.588,63	R\$ 52.472,89	R\$ 492.765.017,78	R\$ 945.219,87	
DEZEMBRO							R\$ 0,00
			R\$ 21.861.651,32		(R\$ 2.522.714,44)		R\$ 19.338.936,88

## Carteira Administrativa

FUNDOS	SALDO ANTERIOR	APLICAÇÕES	RESGATES	SALDO (APLICAÇÕES - RESGATES)	RETORNO (R\$)	SALDO ATUAL	RETORNO ANO 2024
CAIXA FI BRASIL DISPONIBILIDADES RF 127-8	R\$ 228,72	R\$ 22.845,04	R\$ 22.916,04	-R\$ 71,00	R\$ 16,29	R\$ 174,01	R\$ 513,06
CAIXA FIC BRASIL GESTÃO ESTRATÉGICA RF - 71038-4	R\$ 1.957.368,47			R\$ 0,00	R\$ 10.432,27	R\$ 1.967.800,74	R\$ 112.275,13
CAIXA FI ALIANÇA RF - 71038-4	R\$ 1.765.246,84			R\$ 0,00	R\$ 13.652,13	R\$ 1.778.898,97	R\$ 163.972,71
CAIXA FIC BRASIL GESTÃO ESTRATÉGICA RF - 127-8	R\$ 3.031.779,87			R\$ 0,00	R\$ 16.158,60	R\$ 3.047.938,47	R\$ 173.903,61
CAIXA FI ALIANÇA RF - 127-8	R\$ 958.888,26		R\$ 328.003,67	-R\$ 328.003,67	R\$ 6.738,94	R\$ 637.623,53	R\$ 217.661,50
ITAU INSTITUCIONAL RENDA FIXA REF DI FI - PRÓ-GESTÃO	R\$ 734.170,58		R\$ 2.911,66	-R\$ 2.911,66	R\$ 5.848,30	R\$ 737.107,22	R\$ 69.549,42
CAIXA FI ALIANÇA RF 71039	R\$ 22.110,69			R\$ 0,00	R\$ 171,00	R\$ 22.281,69	R\$ 1.955,20
BCO BRASIL - RENDA FIXA CURTO PRAZO AUTOMÁTICO	R\$ 944,94		R\$ 18,60	-R\$ 18,60	R\$ 5,62	R\$ 931,96	R\$ 101,03
VALOR EM CONTA CORRENTE	R\$ 145,16			R\$ 0,00	R\$ 0,00		R\$ ,00
<b>TOTAL FUNDOS</b>	<b>R\$ 8.470.883,53</b>	<b>R\$ 22.845,04</b>	<b>R\$ 353.849,97</b>	<b>R\$ (331.004,93)</b>	<b>R\$ 53.023,15</b>	<b>R\$ 8.192.756,59</b>	<b>R\$ 739.931,66</b>

## COMPARATIVO META ATUARIAL EM 2024

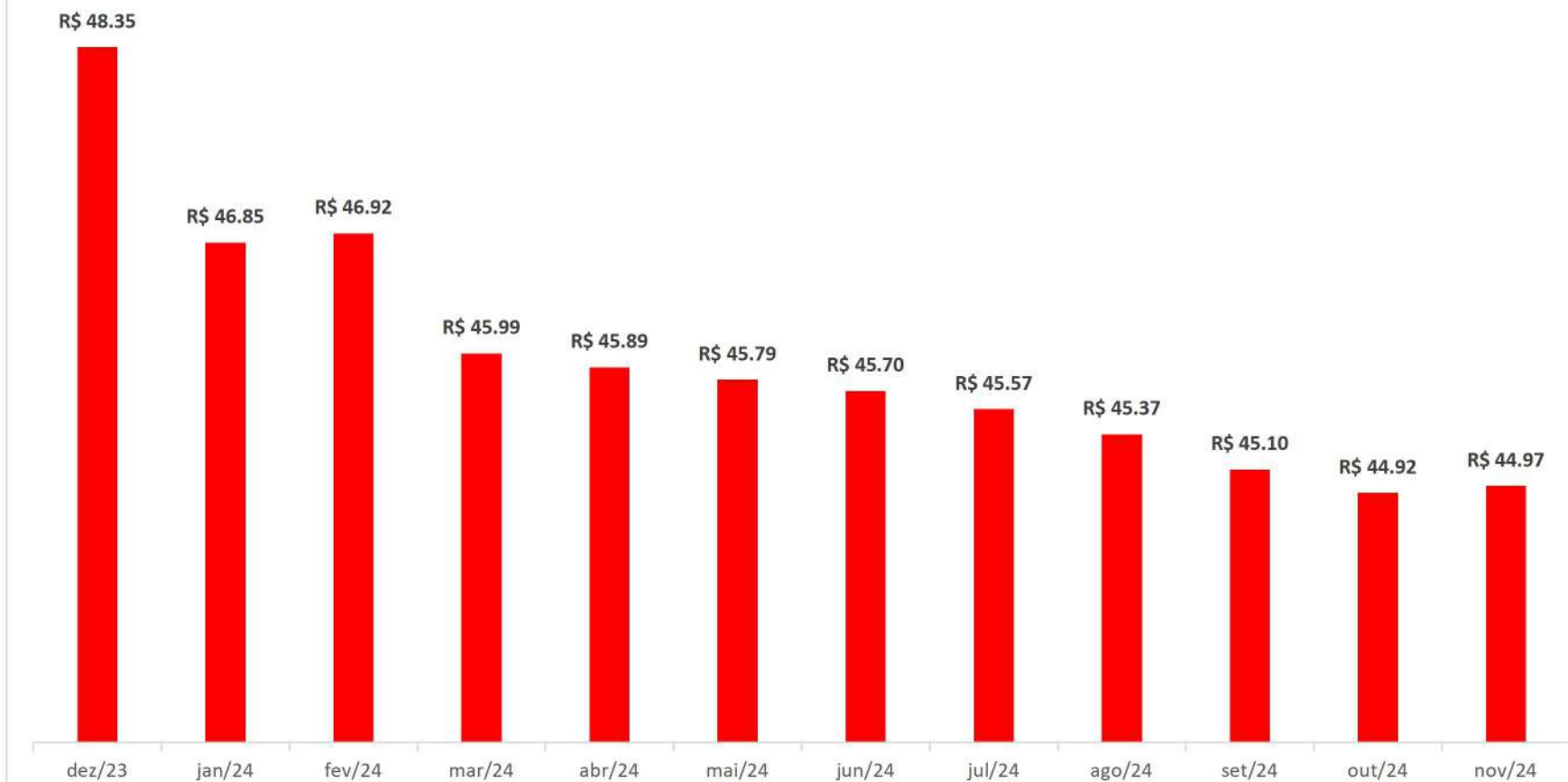
	Fundos Líquidos	Fundos Ilíquidos	Carteira Total	Meta IPCA+4,81%	Diferença	% da Meta
<b>Janeiro</b>	-0,19%	-1,83%	-0,35%	0,81%	-1,16%	-43,21%
<b>Fevereiro</b>	1,05%	0,15%	0,96%	1,23%	-0,27%	78,05%
<b>Março</b>	0,79%	-1,63%	0,56%	0,55%	0,01%	101,82%
<b>Abril</b>	-1,04%	-0,07%	-0,95%	0,77%	-1,72%	-123,38%
<b>Mai</b>	0,83%	-0,21%	0,74%	0,85%	-0,11%	87,06%
<b>Junho</b>	0,41%	-0,19%	0,35%	0,60%	-0,25%	58,33%
<b>Julho</b>	1,39%	-0,30%	1,23%	0,77%	0,46%	159,74%
<b>Agosto</b>	1,52%	-0,43%	1,34%	0,37%	0,97%	362,16%
<b>Setembro</b>	-0,30%	-0,60%	-0,33%	0,83%	-1,16%	-39,76%
<b>Outubro</b>	0,32%	-0,40%	0,25%	0,95%	-0,70%	26,32%
<b>Novembro</b>	0,20%	0,12%	0,19%	0,78%	-0,59%	24,36%
<b>Dezembro</b>						
<b>Acumulado</b>	<b>5,05%</b>	<b>-5,27%</b>	<b>3,66%</b>	<b>8,88%</b>	<b>-5,22%</b>	<b>41,22%</b>

Carteira Líquida - 12 meses  
Valores em Milhões de reais

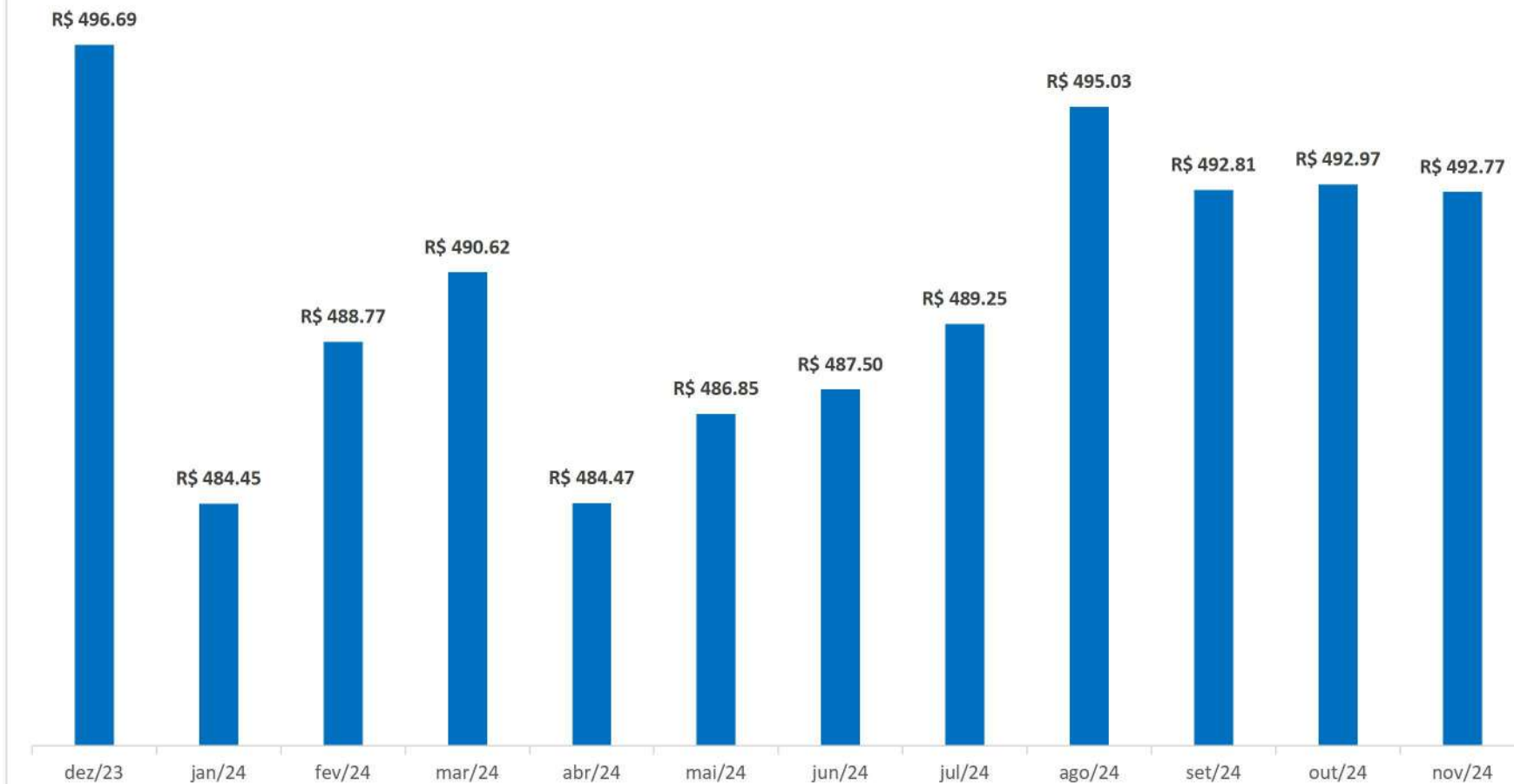




Carteira Líquida - 12 meses  
Valores em Milhões de reais



Carteira Total - 12 meses  
Valores em Milhões de reais



Praça João Pinheiro, 229 - Centro  
37550-191 - Pouso Alegre - MG

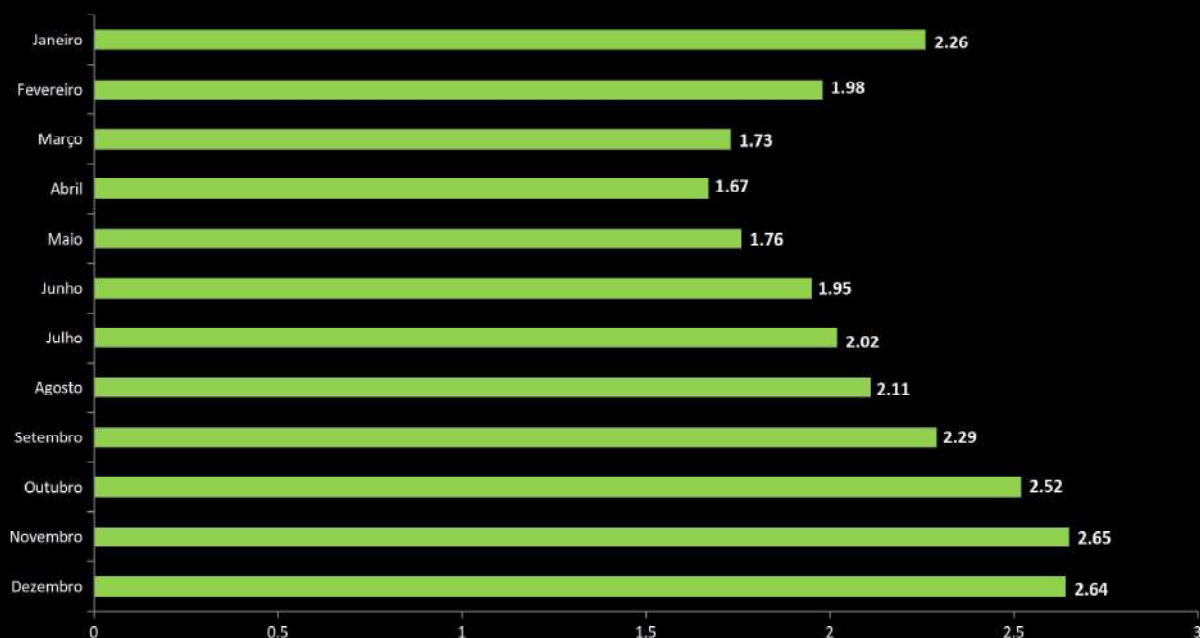


(35)3427-9700

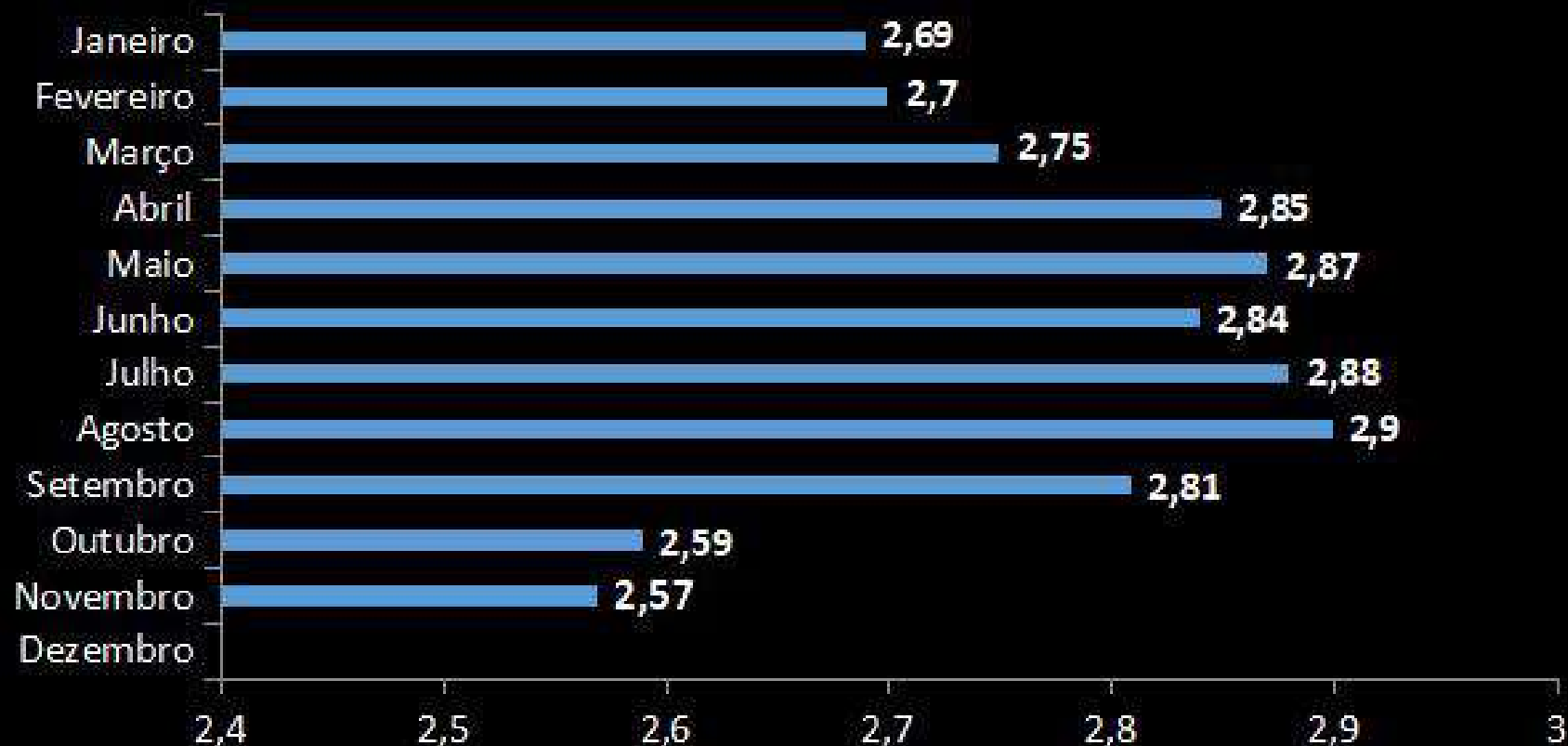


[www.iprem.mg.gov.br](http://www.iprem.mg.gov.br)

### Volatilidade Carteira Líquida 2023



## Volatilidade Carteira Líquida



Praça João Pinheiro, 229 - Centro  
37550-191 - Pouso Alegre - MG



(35)3427-9700



[www.iprem.mg.gov.br](http://www.iprem.mg.gov.br)



**LDB**  
EMPRESAS

**POUSO ALEGRE**  
NOVEMBRO 2024



Prezados Senhores,

Este documento tem por objetivo apresentar as principais características e informações referente a sua carteira de investimentos, na intenção de ajudá-lo na tomada de decisão e acompanhamento da mesma.

As informações contidas neste documento se destinam somente à orientação de caráter geral e fornecimento de informações sobre o tema de interesse. Nossos estudos são baseados em informações disponíveis ao público, consideradas confiáveis na data de publicação. Dado que as opiniões nascem de julgamentos e estimativas, estão sujeitas a mudanças. Nossos relatórios não representam oferta de negociação de valores mobiliários ou outros instrumentos financeiros.

Informações adicionais sobre quaisquer empresas, valores mobiliários ou outros instrumentos financeiros podem ser obtidas mediante solicitação.

O presente relatório apresenta todas as informações e índices disponíveis até o dia 29.11.2024.

Não é permitido a divulgação e a utilização deste e de seu respectivo conteúdo por pessoas não autorizadas pela LDB CONSULTORIA FINANCEIRA.

Permanecemos à disposição para quaisquer esclarecimentos que se fizerem necessários e muito obrigado,

Equipe LDB Empresas.

**EXTRATO CONSOLIDADO DE ATIVOS**

**Posição de Ativos e Enquadramento**

**RENDA FIXA**

**80,68%**

Artigo 7º I, Alínea a (Títulos do Tesouro Nacional)

Emissor	Título Público	Volatilid. a.a. (%)	Rentabilidade (%)			Valor (R\$)	% Carteira
			Dia	Mês	Ano		
TESOURO NACIONAL	NTN-B 150525 (5,480000%)	0,23	0,04	0,82	9,62	10.969.155,44	2,19
TESOURO NACIONAL	NTN-B 150826 (5,390000%)	0,25	0,04	0,81	9,53	11.204.513,39	2,24
TESOURO NACIONAL	NTN-B 150527 (5,450000%)	0,29	0,05	0,81	9,58	11.082.246,83	2,21
TESOURO NACIONAL	NTN-B 150527 (6,390000%)	2,95	0,04	0,88	3,76	5.428.632,07	1,08
TESOURO NACIONAL	NTN-B 150828 (4,860000%)	0,27	0,04	0,77	9,02	11.514.592,82	2,30
TESOURO NACIONAL	NTN-B 150828 (6,330000%)	2,95	0,04	0,88	4,40	5.497.549,52	1,10
TESOURO NACIONAL	NTN-B 150529 (6,250000%)	2,95	0,05	0,87	2,81	5.429.532,13	1,08
TESOURO NACIONAL	NTN-B 150830 (4,790000%)	0,30	0,04	0,77	8,96	11.754.412,90	2,35
TESOURO NACIONAL	NTN-B 150830 (6,080000%)	2,93	0,04	0,86	6,37	11.080.763,09	2,21
TESOURO NACIONAL	NTN-B 150832 (6,258000%)	0,40	0,04	0,87	10,36	10.955.899,98	2,19
TESOURO NACIONAL	NTN-B 150832 (6,310000%)	0,40	0,04	0,88	10,41	10.923.006,82	2,18
TESOURO NACIONAL	NTN-B 150832 (6,331000%)	0,40	0,04	0,88	10,43	10.909.762,28	2,18
TESOURO NACIONAL	NTN-B 150533 (5,830000%)	0,23	0,06	0,84	6,77	11.085.247,03	2,21
TESOURO NACIONAL	NTN-B 150533 (5,900000%)	0,55	0,07	0,85	10,02	11.037.800,14	2,20
TESOURO NACIONAL	NTN-B 150533 (6,310000%)	2,98	0,03	0,88	2,38	5.375.228,41	1,07

EXTRATO CONSOLIDADO DE ATIVOS

Emissor	Título Público	Volatilid. a.a. (%)	Rentabilidade (%)			Valor (R\$)	% Carteira
			Dia	Mês	Ano		
TESOURO NACIONAL	NTN-B 150535 (4,790000%)	0,36	0,04	0,77	8,96	12.019.052,85	2,40
TESOURO NACIONAL	NTN-B 150535 (5,735000%)	0,40	0,04	0,83	9,86	11.190.505,16	2,23
TESOURO NACIONAL	NTN-B 150535 (6,110000%)	0,41	0,04	0,86	10,22	10.882.444,04	2,17
TESOURO NACIONAL	NTN-B 150535 (6,166000%)	0,42	0,04	0,87	10,27	17.391.855,22	3,47
TESOURO NACIONAL	NTN-B 150535 (6,580000%)	3,05	0,04	0,90	1,40	10.511.880,46	2,10
TESOURO NACIONAL	NTN-B 150535 (6,970000%)	4,41	0,00	0,00	0,00	5.107.730,07	1,02
TESOURO NACIONAL	NTN-B 150545	6,56	0,37	0,35	-5,29	11.904.137,11	2,38
TESOURO NACIONAL	NTN-B 150850	7,17	0,28	-0,10	-6,99	30.273.165,77	6,04
TESOURO NACIONAL	NTN-B 150860	7,84	0,42	-0,73	-8,67	29.931.338,70	5,97
<b>Sub-total Artigo 7º I, Alínea a</b>		<b>1,74</b>	<b>0,12</b>	<b>0,54</b>	<b>5,44</b>	<b>283.460.452,23</b>	<b>56,57</b>

Artigo 7º I, Alínea b (Fundos 100% Títulos Públicos)

Gestor	Admin.	Ativo	Volatilid. a.a. (%)	Rentabilidade (%)			Valor (R\$)	% Carteira	PL do Fundo	% Fundo
				Dia	Mês	Ano				
BB	BB	BB PREV IRF-M 1+	3,85	-0,07	-1,14	0,77	358.999,32	0,07	173.573.770,67	0,21
BB	BB	BB PREV RF ALOCAÇÃO ATIVA RETORNO TOTAL FIC FI	0,68	0,02	0,45	7,94	17.244.318,48	3,44	5.659.641.883,51	0,30
BB	BB	BB PREVIDENCIÁRIO RENDA FIXA IDKA 2 TÍTULOS PÚBLICOS FI	1,75	-0,10	0,31	6,24	182.850,40	0,04	4.812.833.118,29	0,00
BB	BB	BB RF CURTO PRAZO AUTOMÁTICO FIC FI	0,03	0,03	0,60	7,28	931,96	0,00	143.289.123.288,90	0,00
BRAM	BRADESCO	BRADESCO FI RF REFERENCIADO DI FEDERAL EXTRA	0,03	0,04	0,79	9,31	6.569,20	0,00	12.216.020.807,87	0,00
CAIXA DTVM	CEF	FI CAIXA ALIANÇA TÍTULOS PÚBLICOS RENDA FIXA CURTO PRAZO	0,03	0,04	0,77	9,62	2.438.804,19	0,49	2.766.509.769,06	0,09
CAIXA DTVM	CEF	FI CAIXA BRASIL IMA B 5 TÍTULOS PÚBLICOS RF LP	1,66	-0,05	0,34	6,25	360.300,32	0,07	6.786.887.264,23	0,01



EXTRATO CONSOLIDADO DE ATIVOS

Gestor	Admin.	Ativo	Volatilid. a.a. (%)	Rentabilidade (%)			Valor (R\$)	% Carteira	PL do Fundo	% Fundo
				Dia	Mês	Ano				
CAIXA DTVM	CEF	FI CAIXA BRASIL IRF-M TÍTULOS PÚBLICOS RF LP	2,69	-0,04	-0,54	3,34	1.038.451,46	0,21	1.390.564.775,28	0,07
CAIXA DTVM	CEF	FIC DE FI CAIXA BRASIL GESTÃO ESTRATÉGICA RF	1,24	-0,00	0,53	6,05	18.801.424,49	3,75	3.931.535.018,92	0,48
ITAU	ITAU	ITAÚ INSTITUCIONAL ALOCAÇÃO DINÂMICA RF FIF CIC RESP LIMITADA	1,73	-0,00	0,59	5,65	18.306.513,01	3,65	1.736.916.429,57	1,05
ITAU	ITAU	ITAÚ INSTITUCIONAL RENDA FIXA IMA-B 5 FIC FI	1,66	-0,05	0,34	6,28	133.792,47	0,03	1.551.162.924,91	0,01
SANTANDER	SANTANDER	SANTANDER FI IRF-M TITULOS PUBLICOS RF	2,70	-0,04	-0,54	3,32	3.155.786,91	0,63	590.002.378,46	0,53
<b>Sub-total Artigo 7º I, Alínea b</b>			<b>1,09</b>	<b>0,00</b>	<b>0,48</b>	<b>6,89</b>	<b>62.028.742,21</b>	<b>12,38</b>		

Artigo 7º III, Alínea a (Fundos Renda Fixa)

Gestor	Admin.	Ativo	Volatilid. a.a. (%)	Rentabilidade (%)			Valor (R\$)	% Carteira	PL do Fundo	% Fundo
				Dia	Mês	Ano				
BB	BB	BB PREV RF REF DI LP PERFIL FIC FI	0,05	0,04	0,81	10,00	2.551.117,89	0,51	19.993.814.988,50	0,01
VERITAS	RJI	FI BARCELONA RENDA FIXA *	3,11	-0,74	0,42	1,92	4.656.552,57	0,93	26.531.910,30	17,55
CAIXA DTVM	CEF	FI CAIXA BRASIL RENDA FIXA REFERENCIADO DI LP	0,05	0,04	0,81	10,12	1.506.700,95	0,30	19.373.615.271,47	0,01
GENIAL	PLANNER	FI DE RF PYXIS INSTITUCIONAL IMA B *	30,41	-0,02	-0,37	-7,12	1.059.742,99	0,21	5.884.555,99	18,01
BRZ	INTRADER	FI RECUPERACAO BR RF LONGO PRAZO *	7,68	0,28	-4,79	-27,92	441.891,59	0,09	3.706.428,81	11,92
VERITAS	RJI	FI RF MONTE CARLO INSTITUCIONAL IMA-B 5 *	5,55	-0,05	-0,90	-9,64	1.946.220,45	0,39	35.572.663,62	5,47
CAIXA DTVM	CEF	FIC FI CAIXA BRASIL DISPONIBILIDADES RENDA FIXA SIMPLES	0,03	0,04	0,71	8,84	218.114,33	0,04	1.247.283.464,76	0,02
VERITAS	RJI	FIC TMJ FI RF LP IMAB 1000 *	5,45	-0,23	-4,32	-34,12	219.205,33	0,04	1.096.288,75	20,00
ITAU	ITAU	ITAÚ INSTITUCIONAL RENDA FIXA REFERENCIADO DI FI	0,06	0,04	0,80	10,24	11.178.254,28	2,23	7.327.212.030,68	0,15
ITAU	ITAU	ITAÚ INSTITUCIONAL GLOBAL DINÂMICO RF LP FIC FI	0,59	0,04	0,82	9,93	146.341,96	0,03	2.152.693.853,65	0,01
ITAU	ITAU	ITAÚ RENDA FIXA IMA-B ATIVO	4,06	0,14	0,38	-1,25	164.425,66	0,03	125.933.219,80	0,13
SANTANDER	SANTANDER	SANTANDER INSTITUCIONAL PREMIUM RF REFERENCIADO DI CIC FIF RESP LIMITADA	0,07	0,04	0,80	10,25	5.872.123,48	1,17	3.329.852.546,29	0,18
VERITAS	RJI	TERRA NOVA IMAB FIC DE FI - RF *	88,07	-0,12	-1,35	-63,29	423.768,06	0,08	5.034.342,14	8,42
<b>Sub-total Artigo 7º III, Alínea a</b>			<b>2,92</b>	<b>-0,09</b>	<b>0,43</b>	<b>0,59</b>	<b>30.384.459,54</b>	<b>6,06</b>		

Artigo 7º IV (Ativos de Renda Fixa (Inst. Financeira))

EXTRATO CONSOLIDADO DE ATIVOS

Gestor	Admin.	Ativo	Volatilid. a.a. (%)	Rentabilidade (%)			Valor (R\$)	% Carteira	PL do Fundo	% Fundo
				Dia	Mês	Ano				
BRDESCO	BRDESCO	LETRA FINANCEIRA - BBDC - BCO BRADESCO SA 6,00% a.a	3,02	0,97	0,97	10,21	5.637.422,11	1,13		
BRDESCO	BRDESCO	LETRA FINANCEIRA - BBDC - BCO BRADESCO SA 6,10% a.a	2,99	0,94	0,94	10,20	11.495.959,59	2,29		
<b>Sub-total Artigo 7º IV</b>			<b>3,00</b>	<b>0,95</b>	<b>0,95</b>	<b>10,20</b>	<b>17.133.381,70</b>	<b>3,42</b>		

Artigo 7º V, Alínea a (FIDC Cota Sênior)

Gestor	Admin.	Ativo	Volatilid. a.a. (%)	Rentabilidade (%)			Valor (R\$)	% Carteira	PL do Fundo	% Fundo
				Dia	Mês	Ano				
PETRA	FINAXIS	FIDC PREMIUM *	2,18	-0,40	-0,40	-2,83	4.044.302,05	0,81	28.675.504,10	14,10
GRAPHEN	CM CAPITAL	GGR PRIME I FUNDO DE INVESTIMENTO EM DIREITOS CREDITÓRIOS *	5,73	3,28	3,28	-2,10	4.830.967,68	0,96	118.501.365,07	4,08
QUELUZ	PLANNER	ILLUMINATI FIDC *	8,78	-0,62	-0,62	-11,22	2.371.726,38	0,47	44.627.003,15	5,31
<b>Sub-total Artigo 7º V, Alínea a</b>			<b>3,25</b>	<b>1,10</b>	<b>1,10</b>	<b>-4,43</b>	<b>11.246.996,11</b>	<b>2,24</b>		
<b>Renda Fixa</b>			<b>1,45</b>	<b>0,15</b>	<b>0,56</b>	<b>5,22</b>	<b>404.254.031,79</b>	<b>80,68</b>		

**EXTRATO CONSOLIDADO DE ATIVOS**

**RENDA VARIÁVEL**

**9,50%**

Artigo 8º I (Fundos de Ações)

Gestor	Admin.	Ativo	Volatilid. a.a. (%)	Rentabilidade (%)			Valor (R\$)	% Carteira	PL do Fundo	% Fundo
				Dia	Mês	Ano				
BB	BB	BB ACOES SETOR FINANCEIRO FIC FI	15,61	0,05	-7,95	-14,09	1.911.651,44	0,38	127.707.996,25	1,50
BB	BB	BB AÇÕES ENERGIA FI	13,65	0,65	-2,82	-12,65	5.639.224,83	1,13	154.085.772,23	3,66
BRAM	BEM	BRADESCO FI EM ACOES MID SMALL CAPS	17,58	0,67	-5,53	-20,44	7.197.374,44	1,44	344.764.047,20	2,09
CAIXA DTVM	CEF	FIA CAIXA CONSTRUÇÃO CIVIL	23,13	0,04	-10,54	-18,58	3.895.556,52	0,78	160.315.472,69	2,43
CAIXA DTVM	CEF	FIA CAIXA SMALL CAPS ATIVO	18,31	0,92	-4,19	-19,09	6.264.952,48	1,25	533.395.453,95	1,17
CAIXA DTVM	CEF	FIC FIA CAIXA BRASIL ACOES LIVRE	15,64	1,22	-1,27	-0,60	14.201.494,01	2,83	690.379.460,21	2,06
ITAU	ITAU	ITAÚ INSTITUCIONAL AÇÕES FUND OF FUNDS GENESIS FIC FI	13,50	0,24	-4,88	-10,36	1.729.826,89	0,35	112.897.082,42	1,53
ITAU	ITAU	ITAÚ SMALL CAP VALUATION FIC FIA	17,02	1,21	-3,22	-15,52	6.738.321,22	1,34	267.567.666,35	2,52
<b>Sub-total Artigo 8º I</b>			<b>15,80</b>	<b>0,85</b>	<b>-3,99</b>	<b>-12,32</b>	<b>47.578.401,83</b>	<b>9,50</b>		
<b>Renda Variável</b>			<b>15,80</b>	<b>0,85</b>	<b>-3,99</b>	<b>-12,32</b>	<b>47.578.401,83</b>	<b>9,50</b>		

**EXTRATO CONSOLIDADO DE ATIVOS**

**INVESTIMENTOS NO EXTERIOR**

**3,77%**

Artigo 9º II (Fundos de Investimento no Exterior)

Gestor	Admin.	Ativo	Volatilid. a.a. (%)	Rentabilidade (%)			Valor (R\$)	% Carteira	PL do Fundo	% Fundo
				Dia	Mês	Ano				
BB	BB	BB AÇÕES NORDEA GLOBAL CLIMATE AND ENVIRONMENT INVESTIMENTO NO EXTERIOR FI	15,69	0,77	9,22	38,61	4.571.546,60	0,91	345.315.143,07	1,32
ITAU	ITAU	ITAÚ AÇÕES EUROPA INVESTIMENTO NO EXTERIOR FIC FI	15,80	1,60	1,01	28,66	85.681,58	0,02	64.135.807,22	0,13
ITAU	ITAU	ITAÚ AÇÕES MERCADOS EMERGENTES INVESTIMENTO NO EXTERIOR FICFI	14,30	1,26	1,95	34,31	4.398.847,67	0,88	81.980.126,76	5,37
SANTANDER	SANTANDER	SANTANDER FI GLOBAL EQUITIES MULT INVESTIMENTO NO EXTERIOR	12,50	0,80	8,04	46,99	4.754.628,75	0,95	746.081.813,31	0,64
SANTANDER	SANTANDER	SANTANDER GO GLOBAL EQUITY ESG REAIS IS MULTIMERCADO IE - FIF RESP LIMITADA	11,49	0,61	2,89	25,96	5.100.118,66	1,02	524.118.323,62	0,97
<b>Sub-total Artigo 9º II</b>			<b>10,98</b>	<b>0,85</b>	<b>5,40</b>	<b>37,09</b>	<b>18.910.823,26</b>	<b>3,77</b>		
<b>Investimentos no Exterior</b>			<b>10,98</b>	<b>0,85</b>	<b>5,40</b>	<b>37,09</b>	<b>18.910.823,26</b>	<b>3,77</b>		

EXTRATO CONSOLIDADO DE ATIVOS

INVESTIMENTOS ESTRUTURADOS

3,08%

Artigo 10º I (Fundos Multimercados)

Gestor	Admin.	Ativo	Volatilid. a.a. (%)	Rentabilidade (%)			Valor (R\$)	% Carteira	PL do Fundo	% Fundo
				Dia	Mês	Ano				
CAIXA DTVM	CEF	CAIXA FIC CAPITAL PROT IBOV CICLICO	6,08	0,60	-2,10	0,44	5.349.248,13	1,07	61.505.718,36	8,70
QUELUZ	RJI	FI MULTIMERCADO SCULPTOR CREDITO PRIVADO *	0,79	-0,01	-0,13	-1,15	10.647.468,56	2,12	139.253.349,04	7,65
<b>Sub-total Artigo 10º I</b>			<b>2,08</b>	<b>0,19</b>	<b>-0,80</b>	<b>-0,63</b>	<b>15.996.716,69</b>	<b>3,19</b>		

Artigo 10º II (Fundo de Participação)

Gestor	Admin.	Ativo	Volatilid. a.a. (%)	Rentabilidade (%)			Valor (R\$)	% Carteira	PL do Fundo	% Fundo
				Dia	Mês	Ano				
ROMA	INDIGO	CONQUEST FIP EMPRESAS EMERGENTES *	0,44	0,13	0,13	1,43	-886.458,86	-0,18	-78.305.652,15	
RJI	RJI	FIP GESTÃO EMPRESARIAL - MULTIESTRATÉGIA *	0,00	5,07	4,13	79,81	-43.924,72	-0,01	-355.169,88	
RJI	RJI	FIP GESTÃO EMPRESARIAL - MULTIESTRATÉGIA II *	2,47	-0,61	-0,61	-6,82	365.934,08	0,07	3.419.715,30	10,70
<b>Sub-total Artigo 10º II</b>			<b>3,62</b>	<b>0,98</b>	<b>0,91</b>	<b>11,62</b>	<b>-564.449,50</b>	<b>-0,11</b>		

Investimentos Estruturados

2,16 0,17 -0,86 -1,02 15.432.267,19 3,08

EXTRATO CONSOLIDADO DE ATIVOS

FUNDOS IMOBILIÁRIOS

2,97%

Artigo 11º (Fundo de Investimento Imobiliário)

Gestor	Admin.	Ativo	Volatilid. a.a. (%)	Rentabilidade (%)			Valor (R\$)	% Carteira	PL do Fundo	% Fundo
				Dia	Mês	Ano				
SOCOPA	SOCOPA	CAM THRONE IMOBILIÁRIO MULTIESTRATÉGIA *	1,42	0,01	0,01	4,19	559.165,66	0,11	2.898.296,82	19,29
LEGATUS	BTG PACTUAL	FI IMOBILIÁRIO MACAM SHOPPING	10,11	0,00	0,00	-7,93	7.667.794,64	1,53	652.863.701,14	1,17
VERITAS	RJI	SAO DOMINGOS FUNDO INVESTIMENTO IMOBILIARIO - FII *	4,32	-0,20	-0,20	-1,61	3.414.270,33	0,68	61.884.559,77	5,52
QUELUZ	RJI	ÁQUILLA FI IMOBILIÁRIO - FII *	2,62	-0,12	-0,12	-3,78	3.254.961,84	0,65	136.828.615,98	2,38
<b>Sub-total Artigo 11º</b>			<b>5,59</b>	<b>-0,07</b>	<b>-0,07</b>	<b>-5,18</b>	<b>14.896.192,47</b>	<b>2,97</b>		
<b>Fundos Imobiliários</b>			<b>5,59</b>	<b>-0,07</b>	<b>-0,07</b>	<b>-5,18</b>	<b>14.896.192,47</b>	<b>2,97</b>		
<b>Total</b>			<b>2,37</b>	<b>0,24</b>	<b>0,23</b>	<b>4,08</b>	<b>501.071.716,54</b>	<b>100,00</b>		

EXTRATO CONSOLIDADO DE ATIVOS

Enquadramento da Carteira

Artigo	Tipo de Ativo	Valor(R\$)	% Carteira	Política de Investimentos			Pró-Gestão Nível 2	
				Mínimo	Objetivo	Máximo	ALM	Limite Legal
<b>Renda Fixa</b>								
Artigo 7º I, Alínea a	Títulos do Tesouro Nacional	283.460.452,23	56,57	0,00	46,98	100,00	0,00	100,00
Artigo 7º I, Alínea b	Fundos 100% Títulos Públicos	62.028.742,21	12,38	0,00	17,13	100,00	0,00	100,00
Artigo 7º III, Alínea a	Fundos Renda Fixa	30.384.459,54	6,06	0,00	8,05	70,00	0,00	70,00
Artigo 7º IV	Ativos de Renda Fixa (Inst. Financeira)	17.133.381,70	3,42	0,00	3,25	20,00	0,00	20,00
Artigo 7º V, Alínea a	FIDC Cota Sênior	11.246.996,11	2,24	0,00	2,65	10,00	0,00	10,00
	<b>Total Renda Fixa</b>	<b>404.254.031,79</b>	<b>80,68</b>					100,00
<b>Renda Variável</b>								
Artigo 8º I	Fundos de Ações	47.578.401,83	9,50	0,00	10,12	40,00	0,00	40,00
	<b>Total Renda Variável</b>	<b>47.578.401,83</b>	<b>9,50</b>					40,00
<b>Investimentos no Exterior</b>								
Artigo 9º II	Fundos de Investimento no Exterior	18.910.823,26	3,77	0,00	4,04	10,00	0,00	10,00
	<b>Total Investimentos no Exterior</b>	<b>18.910.823,26</b>	<b>3,77</b>					10,00
<b>Investimentos Estruturados</b>								
Artigo 10º I	Fundos Multimercados	15.996.716,69	3,19	0,00	3,42	10,00	0,00	10,00
Artigo 10º II	Fundo de Participação	-564.449,50	-0,11	0,00	0,00	5,00	0,00	5,00
	<b>Total Investimentos Estruturados</b>	<b>15.432.267,19</b>	<b>3,08</b>					15,00
<b>Fundos Imobiliários</b>								
Artigo 11º	Fundo de Investimento Imobiliário	14.896.192,47	2,97	0,00	2,55	10,00	0,00	10,00
	<b>Total Fundos Imobiliários</b>	<b>14.896.192,47</b>	<b>2,97</b>					10,00
<b>Total</b>		<b>501.071.716,54</b>	<b>100,00</b>					

**EXTRATO CONSOLIDADO DE ATIVOS**

**Rentabilidades por Artigo**

Estratégia Indexador	No Mês	No Ano	3 meses	6 meses	12 meses	No Mês(R\$)	Atribuição Desemp. (%)	No Ano(R\$)
Artigo 7º I, Alínea a % do CDI	0,54 68,75	5,44 55,17	0,76 29,53	2,71 51,88	7,16 66,09	1.529.300,85	0,31	14.461.857,03
Artigo 7º I, Alínea b % do CDI	0,48 61,01	6,89 69,88	1,89 73,22	3,93 75,17	8,19 75,58	331.043,23	0,07	4.606.220,31
Artigo 7º III, Alínea a % do CDI	0,43 54,25	0,59 6,04	0,71 27,61	1,78 34,13	4,72 43,58	121.882,79	0,02	-14.221,38
Artigo 7º IV % do CDI	0,95 120,51	10,20 103,52	2,42 94,05	5,07 97,02	11,05 101,98	161.823,79	0,03	1.586.093,97
Artigo 7º V, Alínea a % do CDI	1,10 139,04	-4,43 -44,92	-1,18 -45,82	-2,08 -39,76	-3,61 -33,29	122.380,01	0,02	-520.899,47
Artigo 8º I Var. IBOVESPA p.p.	-3,99 -0,87	-12,32 -5,97	-8,41 -0,81	-1,23 -4,15	-6,44 -5,14	-1.978.510,62	-0,40	-6.433.944,66
Artigo 9º II % do CDI	5,40 682,30	37,09 376,39	6,97 270,72	19,89 380,57	42,44 391,51	968.574,32	0,20	7.260.672,61
Artigo 10º I % do CDI	-0,80 -100,66	-0,63 -6,35	-1,48 -57,47	0,21 4,01	0,01 0,13	-128.416,87	-0,03	-100.801,86
Artigo 10º II % do CDI	0,91 115,27	11,62 117,96	2,79 108,24	5,82 111,38	12,76 117,74	-5.101,21	-0,00	-58.781,86
Artigo 11º % do CDI	-0,07 -9,15	-5,18 -52,57	0,34 13,35	-0,40 -7,69	-5,28 -48,73	-10.790,95	-0,00	-817.256,65
<b>POUSO ALEGRE (Total)</b>						<b>1.112.185,34</b>	<b>0,23</b>	<b>19.968.938,04</b>

**RESULTADO POR ATIVO**

Artigo 7º I, Alínea a (Títulos do Tesouro Nacional)

Ativo	Saldo Anterior	Aplicações	Resgates	Amortização	Saldo	Resultado Financ. Mês (R\$)	Resultado Financ. Ano (R\$)
NTN-B 150525 (5,480000%)	11.200.776,20	0,00	0,00	322.080,57	10.969.155,44	90.459,81	1.002.373,53
NTN-B 150527 (5,450000%)	11.313.229,98	0,00	0,00	322.080,57	11.082.246,83	91.097,42	1.009.088,38
NTN-B 150527 (6,390000%)	5.541.347,15	0,00	0,00	161.040,28	5.428.632,07	48.325,20	201.835,34
NTN-B 150529 (6,250000%)	5.542.792,21	0,00	0,00	161.040,28	5.429.532,13	47.780,20	152.274,03
NTN-B 150533 (5,830000%)	11.313.153,92	0,00	0,00	322.080,57	11.085.247,03	94.173,68	726.699,97



**EXTRATO CONSOLIDADO DE ATIVOS**

Ativo	Saldo Anterior	Aplicações	Resgates	Amortização	Saldo	Resultado Financ. Mês (R\$)	Resultado Financ. Ano (R\$)
NTN-B 150533 (5,900000%)	11.265.564,79	0,00	0,00	322.080,57	11.037.800,14	94.315,92	1.046.201,22
NTN-B 150533 (6,310000%)	5.488.711,18	0,00	0,00	161.040,28	5.375.228,41	47.557,51	127.964,29
NTN-B 150535 (4,790000%)	12.248.160,88	0,00	0,00	322.080,57	12.019.052,85	92.972,54	1.025.584,69
NTN-B 150535 (5,735000%)	11.418.284,62	0,00	0,00	322.080,57	11.190.505,16	94.301,11	1.045.362,75
NTN-B 150535 (6,110000%)	11.109.835,32	0,00	0,00	322.080,57	10.882.444,04	94.689,29	1.051.267,14
NTN-B 150535 (6,166000%)	17.756.703,04	0,00	0,00	516.874,90	17.391.855,22	152.027,08	1.688.345,49
NTN-B 150535 (6,580000%)	10.738.911,71	0,00	0,00	322.080,57	10.511.880,46	95.049,32	148.063,72
NTN-B 150535 (6,970000%)	0,00	5.107.730,07	0,00	0,00	5.107.730,07	0,00	0,00
NTN-B 150545	12.242.049,77	0,00	0,00	382.760,55	11.904.137,11	44.847,89	-697.490,00
NTN-B 150826 (5,390000%)	11.114.485,58	0,00	0,00	0,00	11.204.513,39	90.027,81	999.239,56
NTN-B 150828 (4,860000%)	11.426.411,71	0,00	0,00	0,00	11.514.592,82	88.181,11	976.170,99
NTN-B 150828 (6,330000%)	5.449.721,77	0,00	0,00	0,00	5.497.549,52	47.827,75	233.984,70
NTN-B 150830 (4,790000%)	11.664.987,56	0,00	0,00	0,00	11.754.412,90	89.425,34	989.240,52
NTN-B 150830 (6,080000%)	10.986.320,88	0,00	0,00	0,00	11.080.763,09	94.442,21	673.521,25
NTN-B 150832 (6,258000%)	10.861.144,07	0,00	0,00	0,00	10.955.899,98	94.755,91	1.054.691,04
NTN-B 150832 (6,310000%)	10.828.146,77	0,00	0,00	0,00	10.923.006,82	94.860,05	1.056.170,55
NTN-B 150832 (6,331000%)	10.814.847,88	0,00	0,00	0,00	10.909.762,28	94.914,40	1.056.766,67
NTN-B 150850	30.304.401,65	0,00	0,00	0,00	30.273.165,77	-31.235,88	-1.566.242,46
NTN-B 150860	30.152.833,52	0,00	0,00	0,00	29.931.338,70	-221.494,82	-2.116.365,73
	280.782.822,16	5.107.730,07	0,00	3.959.400,85	283.460.452,23	1.529.300,85	

Artigo 7º I, Alínea b (Fundos 100% Títulos Públicos)

Ativo	Saldo Anterior	Aplicações	Resgates	Amortização	Saldo	Resultado Financ. Mês (R\$)	Resultado Financ. Ano (R\$)
BB PREV IRF-M 1+	363.138,61	0,00	0,00	0,00	358.999,32	-4.139,29	2.737,44
BB PREV RF ALOCAÇÃO ATIVA RETORNO TOTAL FIC FI	17.166.226,93	0,00	0,00	0,00	17.244.318,48	78.091,55	1.510.870,18
BB PREVIDENCIÁRIO RENDA FIXA IDKA 2 TÍTULOS PÚBLICOS FI	182.277,44	0,00	0,00	0,00	182.850,40	572,96	35.343,06
BB RF CURTO PRAZO AUTOMÁTICO FIC FI	944,94	0,00	-18,60	0,00	931,96	5,62	101,03
BRADESCO FI RF REFERENCIADO DI FEDERAL EXTRA	32.758,35	4.886.876,00	-4.936.911,41	0,00	6.569,20	23.846,26	456.181,96
FI CAIXA ALIANÇA TÍTULOS PÚBLICOS RENDA FIXA CURTO PRAZO	2.746.245,79	0,00	-328.003,67	0,00	2.438.804,19	20.562,07	383.589,41

**EXTRATO CONSOLIDADO DE ATIVOS**

Ativo	Saldo Anterior	Aplicações	Resgates	Amortização	Saldo	Resultado Financ. Mês (R\$)	Resultado Financ. Ano (R\$)
FI CAIXA BRASIL IMA B 5 TÍTULOS PÚBLICOS RF LP	359.087,65	0,00	0,00	0,00	360.300,32	1.212,67	84.512,78
FI CAIXA BRASIL IRF-M TÍTULOS PÚBLICOS RF LP	1.044.052,16	0,00	0,00	0,00	1.038.451,46	-5.600,70	42.300,98
FIC DE FI CAIXA BRASIL GESTÃO ESTRATÉGICA RF	23.782.400,56	0,00	-5.107.730,07	0,00	18.801.424,49	126.754,00	1.171.542,71
ITAÚ INSTITUCIONAL ALOCAÇÃO DINÂMICA RF FIF CIC RESP LIMITADA	18.200.011,39	0,00	0,00	0,00	18.306.513,01	106.501,62	775.196,25
ITAÚ INSTITUCIONAL RENDA FIXA IMA-B 5 FIC FI	133.337,72	0,00	0,00	0,00	133.792,47	454,75	32.660,17
SANTANDER FI IRF-M TITULOS PUBLICOS RF	3.173.005,19	0,00	0,00	0,00	3.155.786,91	-17.218,28	111.184,34
	67.183.486,73	4.886.876,00	-10.372.663,75	0,00	62.028.742,21	331.043,23	

Artigo 7º III, Alínea a (Fundos Renda Fixa)

Ativo	Saldo Anterior	Aplicações	Resgates	Amortização	Saldo	Resultado Financ. Mês (R\$)	Resultado Financ. Ano (R\$)
BB PREV RF REF DI LP PERFIL FIC FI	2.530.783,99	0,00	-67,51	0,00	2.551.117,89	20.401,41	122.524,77
FI BARCELONA RENDA FIXA	4.637.276,34	0,00	0,00	0,00	4.656.552,57	19.276,23	87.864,20
FI CAIXA BRASIL RENDA FIXA REFERENCIADO DI LP	1.494.601,75	0,00	0,00	0,00	1.506.700,95	12.099,20	66.092,38
FI DE RF PYXIS INSTITUCIONAL IMA B	1.063.696,40	0,00	0,00	0,00	1.059.742,99	-3.953,41	-81.277,23
FI RECUPERACAO BR RF LONGO PRAZO	464.135,66	0,00	0,00	0,00	441.891,59	-22.244,07	-171.151,89
FI RF MONTE CARLO INSTITUCIONAL IMA-B 5	1.963.937,38	0,00	0,00	0,00	1.946.220,45	-17.716,93	-207.560,12
FIC FI CAIXA BRASIL DISPONIBILIDADES RENDA FIXA SIMPLES	187.145,08	295.185,74	-265.774,14	0,00	218.114,33	1.557,65	27.147,36
FIC TMJ FI RF LP IMAB 1000	229.114,01	0,00	0,00	0,00	219.205,33	-9.908,68	-113.513,25
ITAÚ INSTITUCIONAL RENDA FIXA REFERENCIADO DI FI	8.269.198,00	4.149.380,07	-1.319.968,48	0,00	11.178.254,28	79.644,69	807.699,15
ITAÚ INSTITUCIONAL GLOBAL DINÂMICO RF LP FIC FI	145.144,70	0,00	0,00	0,00	146.341,96	1.197,26	13.218,11
ITAÚ RENDA FIXA IMA-B ATIVO	163.801,13	0,00	0,00	0,00	164.425,66	624,53	-216.192,76
SANTANDER INSTITUCIONAL PREMIUM RF REFERENCIADO DI CIC FIF RESP LIMITADA	5.825.410,38	0,00	0,00	0,00	5.872.123,48	46.713,10	381.508,59
TERRA NOVA IMAB FIC DE FI - RF	429.576,25	0,00	0,00	0,00	423.768,06	-5.808,19	-730.580,69
	27.403.821,07	4.444.565,81	-1.585.810,13	0,00	30.384.459,54	121.882,79	

Artigo 7º IV (Ativos de Renda Fixa (Inst. Financeira))

Ativo	Saldo Anterior	Aplicações	Resgates	Amortização	Saldo	Resultado Financ. Mês (R\$)	Resultado Financ. Ano (R\$)
LETRA FINANCEIRA - BBDC - BCO BRADESCO SA 6,00% a.a	5.583.015,21	0,00	0,00	0,00	5.637.422,11	54.406,90	522.095,42

**EXTRATO CONSOLIDADO DE ATIVOS**

Ativo	Saldo Anterior	Aplicações	Resgates	Amortização	Saldo	Resultado Financ. Mês (R\$)	Resultado Financ. Ano (R\$)
LETRA FINANCEIRA - BBDC - BCO BRADESCO SA 6,10% a.a	11.388.542,70	0,00	0,00	0,00	11.495.959,59	107.416,89	1.063.998,55
	16.971.557,91	0,00	0,00	0,00	17.133.381,70	161.823,79	

Artigo 7º V, Alínea a (FIDC Cota Sênior)

Ativo	Saldo Anterior	Aplicações	Resgates	Amortização	Saldo	Resultado Financ. Mês (R\$)	Resultado Financ. Ano (R\$)
FIDC PREMIUM	4.060.683,24	0,00	0,00	0,00	4.044.302,05	-16.381,19	-117.748,20
GGR PRIME I FUNDO DE INVESTIMENTO EM DIREITOS CREDITÓRIOS	4.677.319,58	0,00	0,00	0,00	4.830.967,68	153.648,10	-103.399,05
ILLUMINATI FIDC	2.386.613,28	0,00	0,00	0,00	2.371.726,38	-14.886,90	-299.752,22
	11.124.616,10	0,00	0,00	0,00	11.246.996,11	122.380,01	

Artigo 8º I (Fundos de Ações)

Ativo	Saldo Anterior	Aplicações	Resgates	Amortização	Saldo	Resultado Financ. Mês (R\$)	Resultado Financ. Ano (R\$)
BB ACOES SETOR FINANCEIRO FIC FI	2.076.663,07	0,00	0,00	0,00	1.911.651,44	-165.011,63	-166.390,35
BB AÇÕES ENERGIA FI	5.802.778,91	0,00	0,00	0,00	5.639.224,83	-163.554,08	-778.693,21
BRADESCO FI EM ACOES MID SMALL CAPS	7.618.817,59	0,00	0,00	0,00	7.197.374,44	-421.443,15	-1.849.399,53
FIA CAIXA CONSTRUÇÃO CIVIL	4.354.358,98	0,00	0,00	0,00	3.895.556,52	-458.802,46	-702.267,90
FIA CAIXA SMALL CAPS ATIVO	6.538.717,78	0,00	0,00	0,00	6.264.952,48	-273.765,30	-1.478.035,41
FIC FIA CAIXA BRASIL ACOES LIVRE	14.384.643,09	0,00	0,00	0,00	14.201.494,01	-183.149,08	-140.899,13
ITAÚ INSTITUCIONAL AÇÕES FUND OF FUNDS GENESIS FIC FI	1.818.548,07	0,00	0,00	0,00	1.729.826,89	-88.721,18	-199.956,38
ITAÚ SMALL CAP VALUATION FIC FIA	6.962.384,96	0,00	0,00	0,00	6.738.321,22	-224.063,74	-1.118.302,75
	49.556.912,45	0,00	0,00	0,00	47.578.401,83	-1.978.510,62	

Artigo 9º II (Fundos de Investimento no Exterior)

Ativo	Saldo Anterior	Aplicações	Resgates	Amortização	Saldo	Resultado Financ. Mês (R\$)	Resultado Financ. Ano (R\$)
BB AÇÕES NORDEA GLOBAL CLIMATE AND ENVIRONMENT INVESTIMENTO NO EXTERIOR FI	4.185.521,79	0,00	0,00	0,00	4.571.546,60	386.024,81	1.822.220,24
ITAÚ AÇÕES EUROPA INVESTIMENTO NO EXTERIOR FIC FI	84.821,91	0,00	0,00	0,00	85.681,58	859,67	242.104,08
ITAÚ AÇÕES MERCADOS EMERGENTES INVESTIMENTO NO EXTERIOR FICFI	4.314.539,34	0,00	0,00	0,00	4.398.847,67	84.308,33	1.739.059,15

**EXTRATO CONSOLIDADO DE ATIVOS**

Ativo	Saldo Anterior	Aplicações	Resgates	Amortização	Saldo	Resultado Financ. Mês (R\$)	Resultado Financ. Ano (R\$)
SANTANDER FI GLOBAL EQUITIES MULT INVESTIMENTO NO EXTERIOR	4.400.738,23	0,00	0,00	0,00	4.754.628,75	353.890,52	2.471.993,92
SANTANDER GO GLOBAL EQUITY ESG REAIS IS MULTIMERCADO IE - FIF RESP LIMITADA	4.956.627,67	0,00	0,00	0,00	5.100.118,66	143.490,99	985.295,22
	17.942.248,94	0,00	0,00	0,00	18.910.823,26	968.574,32	

Artigo 10º I (Fundos Multimercados)

Ativo	Saldo Anterior	Aplicações	Resgates	Amortização	Saldo	Resultado Financ. Mês (R\$)	Resultado Financ. Ano (R\$)
CAIXA FIC CAPITAL PROT IBOV CICLICO	5.464.005,09	0,00	0,00	0,00	5.349.248,13	-114.756,96	23.437,09
FI MULTIMERCADO SCULPTOR CREDITO PRIVADO	10.661.128,47	0,00	0,00	0,00	10.647.468,56	-13.659,91	-124.238,95
	16.125.133,56	0,00	0,00	0,00	15.996.716,69	-128.416,87	

Artigo 10º II (Fundo de Participação)

Ativo	Saldo Anterior	Aplicações	Resgates	Amortização	Saldo	Resultado Financ. Mês (R\$)	Resultado Financ. Ano (R\$)
CONQUEST FIP EMPRESAS EMERGENTES	-885.331,13	0,00	0,00	0,00	-886.458,86	-1.127,73	-12.516,97
FIP GESTÃO EMPRESARIAL - MULTIESTRATÉGIA	-42.183,56	0,00	0,00	0,00	-43.924,72	-1.741,16	-19.496,37
FIP GESTÃO EMPRESARIAL - MULTIESTRATÉGIA II	368.166,40	0,00	0,00	0,00	365.934,08	-2.232,32	-26.768,52
	-559.348,29	0,00	0,00	0,00	-564.449,50	-5.101,21	

Artigo 11º (Fundo de Investimento Imobiliário)

Ativo	Saldo Anterior	Aplicações	Resgates	Amortização	Proventos	Saldo	Resultado Financ. Mês (R\$)	Resultado Financ. Ano (R\$)
CAM THRONE IMOBILIÁRIO MULTIESTRATÉGIA	559.113,32	0,00	0,00	0,00	0,00	559.165,66	52,34	22.507,35
FI IMOBILIÁRIO MACAM SHOPPING	7.667.794,64	0,00	0,00	0,00	0,00	7.667.794,64	0,00	-660.050,04
SAO DOMINGOS FUNDO INVESTIMENTO IMOBILIARIO - FII	3.421.165,51	0,00	0,00	0,00	0,00	3.414.270,33	-6.895,18	-51.889,58
ÁQUILLA FI IMOBILIÁRIO - FII	3.258.909,95	0,00	0,00	0,00	0,00	3.254.961,84	-3.948,11	-127.824,38
	14.906.983,42	0,00	0,00	0,00	0,00	14.896.192,47	-10.790,95	

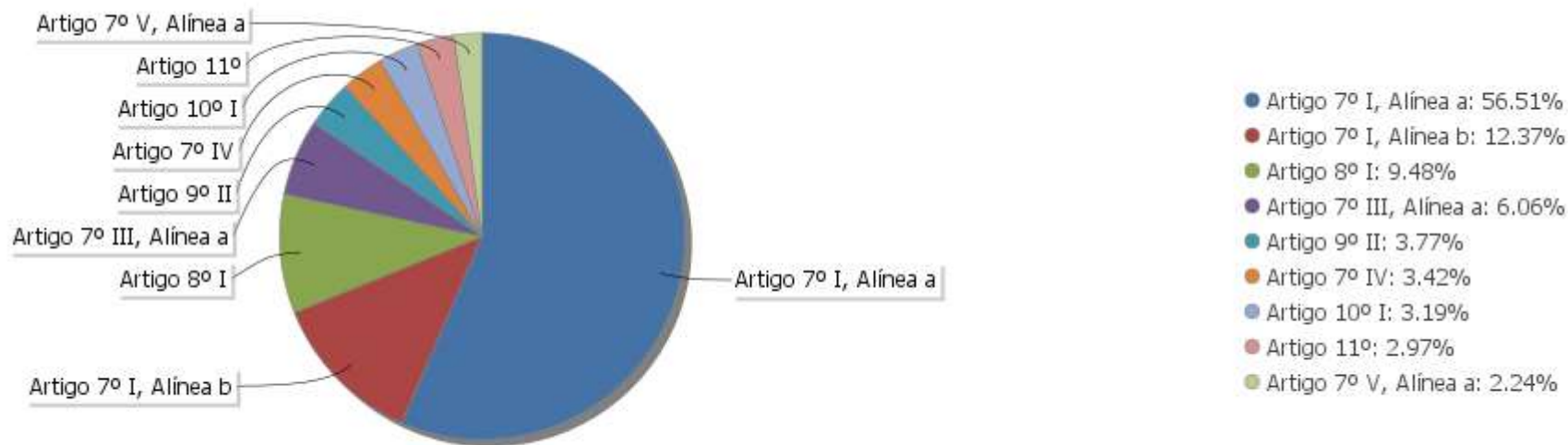
## EXTRATO CONSOLIDADO DE ATIVOS

## Análise de Liquidez

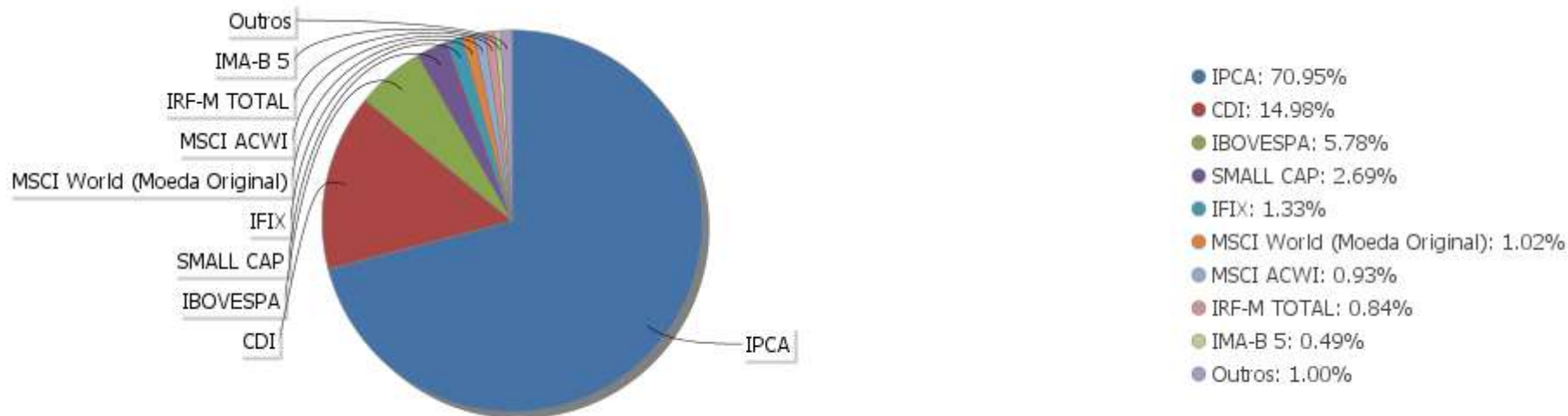
Período	Valor (R\$)	(%)	(%) Limite Mínimo P.I.	Valor Acumulado (R\$)	(%) Acum.	(%) Limite Mínimo Acum.
de 0 a 30 dias	157.813.485,30	31,50		157.813.485,30	31,50	
de 31 dias a 365 dias	12.698.982,33	2,53		170.512.467,63	34,03	
acima de 365 dias	330.559.248,91	65,97		501.071.716,54	100,00	

EXTRATO CONSOLIDADO DE ATIVOS

Alocação por Artigo

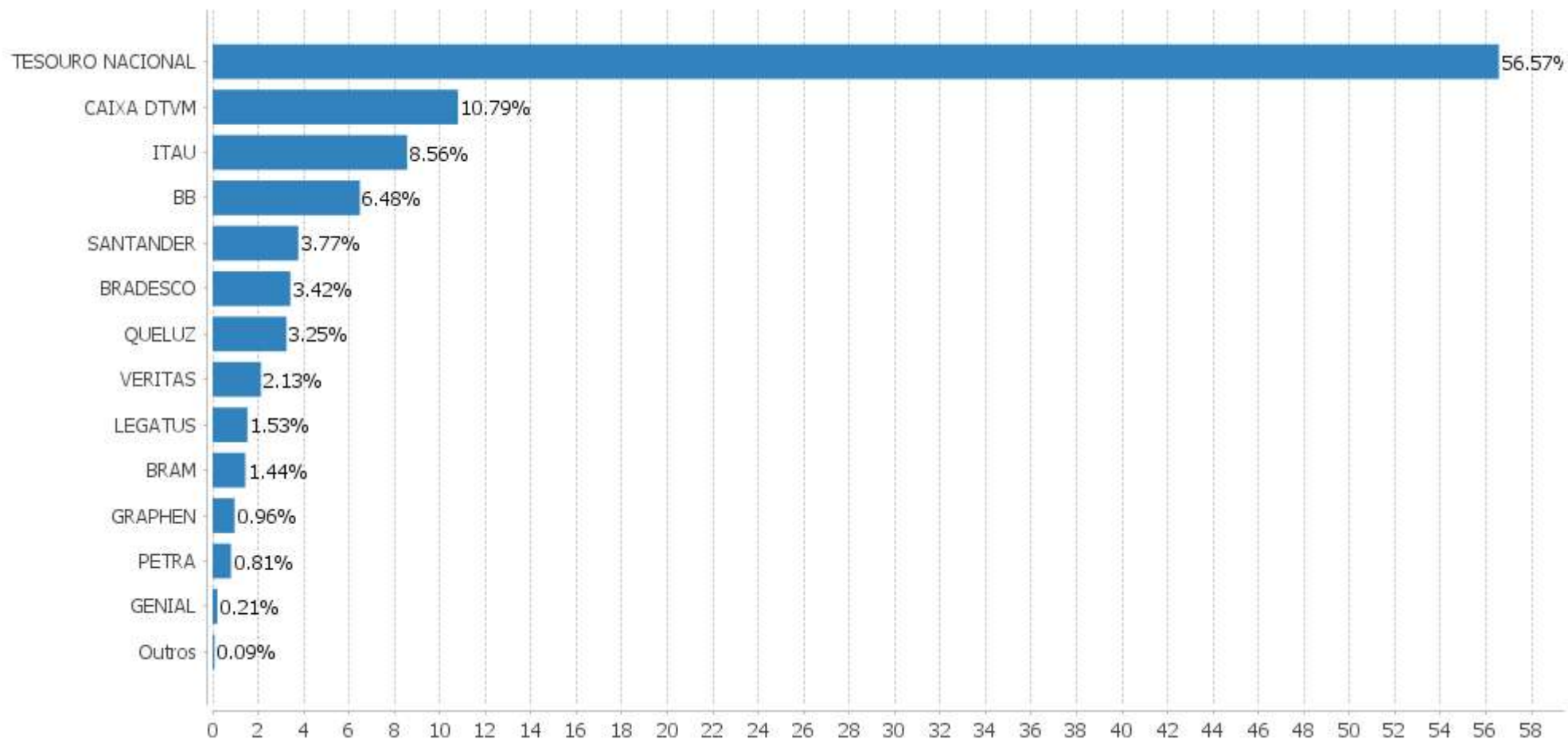


Alocação Por Estratégia



EXTRATO CONSOLIDADO DE ATIVOS

Alocação por Gestor



**EXTRATO CONSOLIDADO DE ATIVOS**

**Rentabilidades da Carteira versus Meta Atuarial**

Ano	Jan	Fev	Mar	Abr	Mai	Jun	Jul	Ago	Set	Out	Nov	Dez	Rent. Ano
2024	-0,34	0,95	0,53	-0,92	0,74	0,35	1,22	1,32	-0,31	0,26	0,23		4,08
IPCA + 4,81%	0,83	1,19	0,53	0,79	0,85	0,58	0,81	0,39	0,83	0,99	0,75		8,90
p.p. indexador	-1,18	-0,24	-0,00	-1,71	-0,11	-0,24	0,41	0,93	-1,14	-0,73	-0,52		-4,82
2023	1,04	-0,03	1,08	0,82	1,68	1,83	0,78	-0,46	-0,17	-0,70	3,43	2,25	12,07
IPCA + 4,67%	0,93	1,17	1,13	0,94	0,63	0,30	0,50	0,65	0,62	0,62	0,64	0,92	9,45
p.p. indexador	0,10	-1,20	-0,05	-0,12	1,05	1,53	0,27	-1,10	-0,80	-1,33	2,79	1,32	2,62
2022	0,09	-0,10	1,74	-0,08	-0,65	-1,07	0,08	0,94	0,19	1,21	-0,15	0,53	2,73
IPCA + 4,77%	0,93	1,37	2,03	1,42	0,88	1,06	-0,29	0,06	0,10	0,96	0,78	1,03	10,81
p.p. indexador	-0,84	-1,46	-0,30	-1,50	-1,53	-2,13	0,37	0,88	0,09	0,24	-0,93	-0,50	-8,08
2021	-0,64	-0,50	-0,40	0,88	0,83	-0,06	-0,93	-2,45	-0,32	-1,52	0,11	0,89	-4,09
IPCA + 5,39%	0,67	1,24	1,41	0,73	1,27	0,97	1,42	1,33	1,60	1,67	1,37	1,21	15,97
p.p. indexador	-1,31	-1,74	-1,81	0,15	-0,44	-1,03	-2,36	-3,79	-1,92	-3,19	-1,26	-0,32	-20,06
2020	0,05	-1,41	-10,29	1,82	1,63	2,09	2,47	-1,03	-1,46	0,58	1,92	2,52	-1,82
IPCA + 6,00%	0,72	0,67	0,58	0,15	0,08	0,75	0,90	0,73	1,13	1,35	1,36	1,87	10,76
p.p. indexador	-0,67	-2,08	-10,87	1,67	1,55	1,34	1,57	-1,75	-2,59	-0,77	0,57	0,65	-12,58

**Performance Sobre a Meta Atuarial**

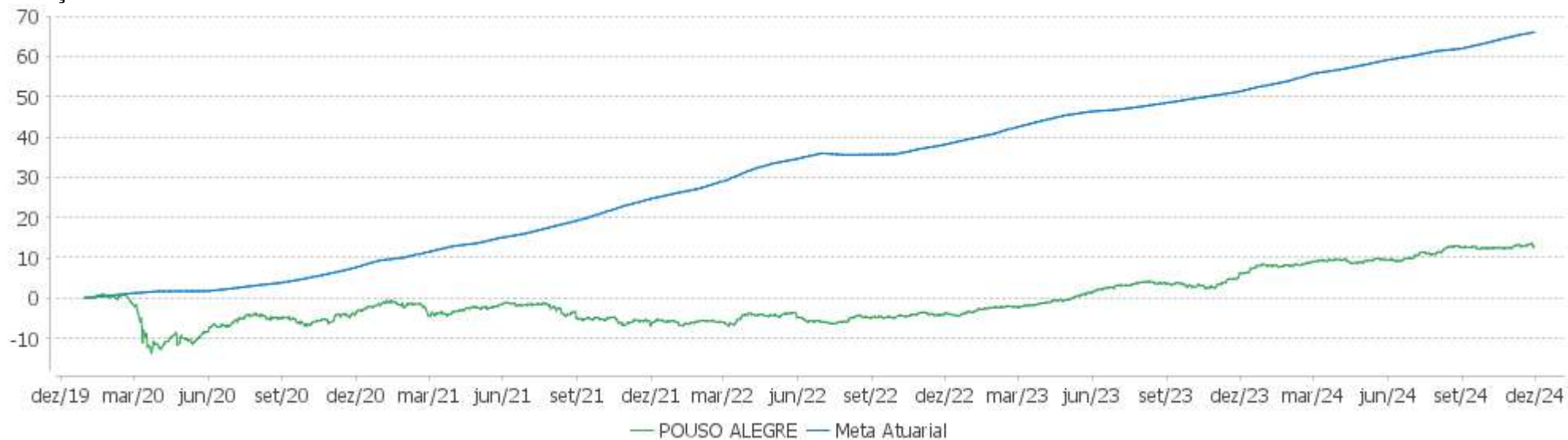
**Relatório**

	Quantidade	Perc. (%)	Período	Carteira	Meta Atuarial	p.p. Indx.	Volatilidade Anual
Meses acima - Meta Atuarial	19	32,20	03 meses	0,18	2,59	-2,42	2,51
Meses abaixo - Meta Atuarial	40	67,80	06 meses	3,10	4,44	-1,34	2,51
			12 meses	6,42	9,91	-3,49	2,37
			24 meses	17,27	20,41	-3,15	2,48
Maior rentabilidade da Carteira	3,43	2023-11	36 meses	20,90	33,67	-12,78	2,76
Menor rentabilidade da Carteira	-10,29	2020-03	48 meses	17,82	56,02	-38,20	3,50
			Desde 31/12/2019	12,84	69,65	-56,80	5,72



EXTRATO CONSOLIDADO DE ATIVOS

**Evolução**

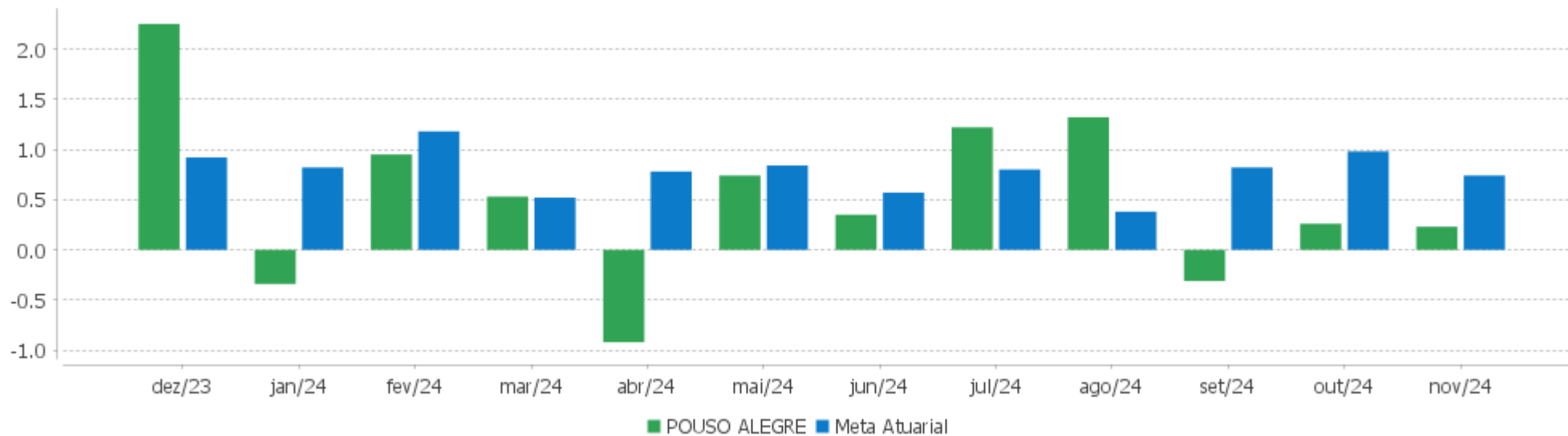


**Patrimônio Líquido**



EXTRATO CONSOLIDADO DE ATIVOS

Rentabilidades Mensais - 12 últimos meses



EXTRATO CONSOLIDADO DE ATIVOS

Performance dos Fundos

Fundo Variação da Estratégia	No Mês	No Ano	3 meses	6 meses	12 meses	24 meses	36 meses
LETRA FINANCEIRA - BBDC - BCO BRADESCO SA 6,10% a.a Var. IPCA p.p.	0,94 0,55	10,20 5,91	2,41 1,01	5,07 3,09	11,07 6,20		
LETRA FINANCEIRA - BBDC - BCO BRADESCO SA 6,00% a.a Var. IPCA p.p.	0,97 0,58	10,21 5,92	2,45 1,06	5,08 3,11	11,02 6,15		
NTN-B 150535 (6,166000%) Var. IPCA p.p.	0,87 0,48	10,27 5,98	2,64 1,24	5,13 3,15	11,37 6,50	23,76 13,97	31,55 15,29
NTN-B 150533 (6,310000%) Var. IPCA p.p.	0,88 0,49	7,17 2,88	2,66 1,27	5,18 3,21	8,09 3,22		
NTN-B 150545 Var. IPCA p.p.	0,35 -0,04	-5,29 -9,58	-3,63 -5,03	-2,11 -4,09	-1,59 -6,47	12,36 2,58	15,89 -0,37
NTN-B 150525 (5,480000%) Var. IPCA p.p.	0,82 0,43	9,62 5,33	2,48 1,08	4,78 2,81	10,52 5,64	22,02 12,24	36,69 20,43
NTN-B 150850 Var. IPCA p.p.	-0,10 -0,49	-6,99 -11,28	-4,08 -5,47	-2,78 -4,76	-2,48 -7,36	11,16 1,38	14,06 -2,20
NTN-B 150533 (5,830000%) Var. IPCA p.p.	0,84 0,45	9,97 5,68	2,56 1,16	4,96 2,98	10,88 6,01	15,97 6,18	
NTN-B 150826 (5,390000%) Var. IPCA p.p.	0,81 0,42	9,53 5,24	2,45 1,06	4,73 2,76	10,44 5,57	21,83 12,05	36,37 20,11
NTN-B 150527 (5,450000%) Var. IPCA p.p.	0,81 0,42	9,58 5,30	2,47 1,07	4,76 2,79	10,52 5,65	18,57 8,78	
NTN-B 150830 (4,790000%) Var. IPCA p.p.	0,77 0,38	8,96 4,67	2,31 0,91	4,43 2,46	9,86 4,98	20,50 10,72	34,11 17,84
NTN-B 150832 (6,331000%) Var. IPCA p.p.	0,88 0,49	10,43 6,14	2,68 1,28	5,21 3,23	11,53 6,66	24,13 14,35	32,07 15,81
NTN-B 150860 Var. IPCA p.p.	-0,73 -1,12	-8,67 -12,96	-4,78 -6,18	-3,65 -5,63	-4,04 -8,91	9,71 -0,07	
NTN-B 150529 (6,250000%) Var. IPCA p.p.	0,87 0,48	7,17 2,88	2,66 1,26	5,18 3,20	8,09 3,21		
NTN-B 150535 (6,110000%) Var. IPCA p.p.	0,86 0,47	10,22 5,93	2,63 1,23	5,10 3,12	11,31 6,44	23,63 13,84	35,29 19,03
NTN-B 150828 (4,860000%) Var. IPCA p.p.	0,77 0,38	9,02 4,74	2,32 0,93	4,47 2,49	9,90 5,03	20,63 10,84	34,34 18,08
NTN-B 150832 (6,258000%)	0,87	10,36	2,66	5,17	11,45	23,96	31,84

EXTRATO CONSOLIDADO DE ATIVOS

Fundo Variação da Estratégia	No Mês	No Ano	3 meses	6 meses	12 meses	24 meses	36 meses
Var. IPCA p.p.	0,48	6,07	1,27	3,20	6,58	14,17	15,57
NTN-B 150535 (4,790000%) Var. IPCA p.p.	0,77 0,38	8,96 4,67	2,31 0,91	4,43 2,46	9,90 5,02	20,54 10,76	34,15 17,89
NTN-B 150535 (5,735000%) Var. IPCA p.p.	0,83 0,44	9,86 5,57	2,54 1,14	4,91 2,93	10,91 6,04	22,75 12,96	33,98 17,71
NTN-B 150535 (6,970000%) Var. IPCA p.p.	-2,19 -2,58	4,31 0,02	-0,33 -1,73	2,28 0,30	5,26 0,39		
NTN-B 150832 (6,310000%) Var. IPCA p.p.	0,88 0,49	10,41 6,12	2,68 1,28	5,20 3,22	11,51 6,64	24,08 14,30	35,99 19,72
NTN-B 150830 (6,080000%) Var. IPCA p.p.	0,86 0,47	7,02 2,73	2,62 1,22	5,08 3,11	7,92 3,05	13,04 3,25	
NTN-B 150533 (5,900000%) Var. IPCA p.p.	0,85 0,46	10,02 5,73	2,58 1,18	4,99 3,02	11,07 6,20	19,65 9,86	
NTN-B 150527 (6,390000%) Var. IPCA p.p.	0,88 0,49	7,29 3,00	2,70 1,30	5,24 3,26	8,22 3,34		
NTN-B 150828 (6,330000%) Var. IPCA p.p.	0,88 0,49	7,22 2,93	2,68 1,28	5,20 3,23	8,14 3,27		
NTN-B 150535 (6,580000%) Var. IPCA p.p.	0,90 0,51	7,36 3,07	2,74 1,34	5,33 3,36	8,31 3,43		
BB RF CURTO PRAZO AUTOMÁTICO FIC FI % do CDI	0,60 75,27	7,27 73,82	1,91 74,32	3,86 73,79	8,01 73,90	19,24 75,21	30,30 74,60
FI CAIXA BRASIL IMA B 5 TÍTULOS PÚBLICOS RF LP Var. IMA-B 5 p.p.	0,34 -0,02	6,25 -0,21	1,44 -0,06	3,33 -0,11	7,78 -0,24	20,06 -0,43	31,46 -0,61
ITAÚ INSTITUCIONAL RENDA FIXA IMA-B 5 FIC FI Var. IMA-B 5 p.p.	0,34 -0,01	6,28 -0,18	1,46 -0,05	3,35 -0,09	7,81 -0,20	20,04 -0,45	31,37 -0,71
SANTANDER FI IRF-M TITULOS PUBLICOS RF Var. IRF-M TOTAL p.p.	-0,54 -0,02	3,32 -0,26	-0,04 -0,07	1,64 -0,10	4,83 -0,28	21,86 -0,60	32,67 -1,13
BB PREVIDENCIÁRIO RENDA FIXA IDKA 2 TÍTULOS PÚBLICOS FI Var. IDKA 2 p.p.	0,31 0,10	6,24 0,15	1,61 0,19	3,30 0,33	7,75 0,11	20,15 -0,28	30,68 -0,47
BB PREV IRF-M 1+ Var. IRF-M 1+ p.p.	-1,14 -0,01	0,77 -0,43	-1,27 -0,10	0,08 -0,17	2,47 -0,47	20,80 -1,08	30,29 -1,48
BRADESCO FI RF REFERENCIADO DI FEDERAL EXTRA % do CDI	0,79 99,57	9,65 97,91	2,53 98,22	5,14 98,42	10,61 97,89	24,98 97,66	39,55 97,36
FIC DE FI CAIXA BRASIL GESTÃO ESTRATÉGICA RF Var. IPCA p.p.	0,53 0,14	6,05 1,76	1,93 0,53	3,78 1,81	7,33 2,46	21,83 12,05	34,45 18,19
BB PREV RF ALOCAÇÃO ATIVA RETORNO TOTAL FIC FI	0,45	7,94	1,92	4,35	8,96	25,07	36,69

EXTRATO CONSOLIDADO DE ATIVOS

Fundo Variação da Estratégia	No Mês	No Ano	3 meses	6 meses	12 meses	24 meses	36 meses
Var. IPCA p.p.	0,06	3,65	0,53	2,38	4,09	15,29	20,43
FI CAIXA BRASIL IRF-M TÍTULOS PÚBLICOS RF LP Var. IRF-M TOTAL p.p.	-0,54 -0,01	3,34 -0,24	-0,03 -0,06	1,62 -0,12	4,85 -0,26	21,93 -0,52	33,13 -0,67
FI CAIXA ALIANÇA TÍTULOS PÚBLICOS RENDA FIXA CURTO PRAZO % do CDI	0,77 97,75	9,62 97,61	2,51 97,65	5,10 97,61	10,58 97,62	25,00 97,72	39,64 97,59
ITAÚ INSTITUCIONAL ALOCAÇÃO DINÂMICA RF FIF CIC RESP LIMITADA Var. IPCA p.p.	0,59 0,20	5,65 1,36	2,05 0,66	3,47 1,49	7,35 2,48	21,94 12,15	33,11 16,84
FIDC PREMIUM % do CDI	-0,40 -50,99	-2,83 -28,71	-1,28 -49,80	-2,66 -50,86	-3,30 -30,46	-6,59 -25,77	-62,82 -154,65
GGR PRIME I FUNDO DE INVESTIMENTO EM DIREITOS CREDITÓRIOS % do CDI	3,28 415,19	1,05 10,69	2,84 110,19	2,19 41,95	0,91 8,44	1,38 5,40	-5,80 -14,28
ILLUMINATI FIDC Var. IPCA + 6,00% p.p.	-0,62 -1,46	-11,22 -21,26	-8,31 -11,20	-8,91 -13,94	-7,45 -18,61	-29,56 -52,88	-42,20 -80,64
ITAÚ INSTITUCIONAL RENDA FIXA REFERENCIADO DI FI % do CDI	0,80 100,87	10,24 103,91	2,61 101,39	5,36 102,64	11,29 104,13	26,61 104,02	42,78 105,31
FIC TMJ FI RF LP IMAB 1000 % do CDI	-4,32 -546,62	-34,12 -346,20	-11,65 -452,47	-20,42 -390,74	-35,60 -328,44	-48,54 -189,74	-55,29 -136,12
TERRA NOVA IMAB FIC DE FI - RF Var. IMA-B TOTAL p.p.	-1,35 -1,37	-63,29 -63,47	-3,58 -2,29	-6,77 -7,09	-63,47 -66,41	-66,73 -82,78	-67,69 -91,64
FI CAIXA BRASIL RENDA FIXA REFERENCIADO DI LP % do CDI	0,81 102,32	10,12 102,65	2,60 100,91	5,37 102,67	11,13 102,72	26,22 102,48	41,65 102,55
SANTANDER INSTITUCIONAL PREMIUM RF REFERENCIADO DI CIC FIF RESP LIMITADA % do CDI	0,80 101,35	10,25 104,06	2,62 101,80	5,38 102,89	11,29 104,20	26,39 103,14	42,19 103,87
FIC FI CAIXA BRASIL DISPONIBILIDADES RENDA FIXA SIMPLES % do CDI	0,71 90,20	8,84 89,66	2,32 89,93	4,69 89,66	9,72 89,69	22,61 88,39	35,13 86,49
FI RECUPERACAO BR RF LONGO PRAZO Var. IMA-B TOTAL p.p.	-4,79 -4,82	-27,92 -28,10	-11,95 -10,66	-15,20 -15,52	-27,20 -30,14	-64,60 -80,64	-67,78 -91,73
FI DE RF PYXIS INSTITUCIONAL IMA B Var. IMA-B TOTAL p.p.	-0,37 -0,39	-7,12 -7,31	-1,21 0,08	-2,26 -2,58	37,78 34,84	0,24 -15,81	5,39 -18,56
ITAÚ RENDA FIXA IMA-B ATIVO Var. IMA-B TOTAL p.p.	0,38 0,36	-1,25 -1,44	-1,26 0,03	0,10 -0,22	1,55 -1,39	13,92 -2,13	19,94 -4,02
BB PREV RF REF DI LP PERFIL FIC FI % do CDI	0,81 101,89	10,00 101,50	2,60 101,09	5,35 102,35	10,99 101,43	25,67 100,35	41,04 101,03
FI BARCELONA RENDA FIXA % do CDI	0,42 52,54	1,92 19,52	-0,63 -24,28	0,12 2,34	2,11 19,44	12,46 48,71	-42,17 -103,81
ITAÚ INSTITUCIONAL GLOBAL DINÂMICO RF LP FIC FI	0,82	9,93	2,85	5,53	11,17	25,30	39,15

EXTRATO CONSOLIDADO DE ATIVOS

Fundo Variação da Estratégia	No Mês	No Ano	3 meses	6 meses	12 meses	24 meses	36 meses
% do CDI	104,26	100,76	110,57	105,72	103,05	98,88	96,38
FI RF MONTE CARLO INSTITUCIONAL IMA-B 5 Var. IMA-B 5 p.p.	-0,90 -1,26	-9,64 -16,10	-5,02 -6,52	-10,17 -13,62	-9,81 -17,83	-43,69 -64,18	-49,47 -81,54
BB AÇÕES ENERGIA FI % do CDI	-2,82 -356,24	-12,65 -128,41	-9,64 -374,51	-4,26 -81,46	-7,16 -66,10	-1,09 -4,26	3,05 7,50
FIC FIA CAIXA BRASIL ACOES LIVRE Var. IBOVESPA p.p.	-1,27 1,85	-0,60 5,75	-3,25 4,35	6,60 3,68	6,02 7,32	23,99 12,27	37,81 14,51
ITAÚ INSTITUCIONAL AÇÕES FUND OF FUNDS GENESIS FIC FI Var. IBOVESPA p.p.	-4,88 -1,76	-10,36 -4,01	-8,97 -1,37	0,52 -2,40	-5,43 -4,12	1,09 -10,63	1,22 -22,08
FIA CAIXA SMALL CAPS ATIVO Var. SMALL CAP p.p.	-4,19 0,29	-19,09 -0,43	-9,96 -0,02	-5,10 -0,26	-13,48 -0,55	-8,59 -0,99	-16,83 -0,82
FIA CAIXA CONSTRUÇÃO CIVIL % do CDI	-10,54 -1.331,74	-18,58 -188,50	-10,57 -410,29	-0,44 -8,39	-11,73 -108,20	15,73 61,47	14,76 36,35
ITAÚ SMALL CAP VALUATION FIC FIA Var. IBOVESPA p.p.	-3,22 -0,10	-15,52 -9,18	-8,63 -1,03	-3,21 -6,13	-9,23 -7,92	-5,36 -17,08	-8,88 -32,19
BB ACOES SETOR FINANCEIRO FIC FI Var. IBOVESPA p.p.	-7,95 -4,83	-14,09 -7,74	-15,34 -7,74	-0,91 -3,83	-7,79 -6,48	13,45 1,73	19,68 -3,62
BRADESCO FI EM ACOES MID SMALL CAPS Var. SMALL CAP p.p.	-5,53 -1,05	-20,44 -1,78	-12,03 -2,10	-8,77 -3,93	-15,86 -2,93	-19,81 -12,20	-21,51 -5,50
BB AÇÕES NORDEA GLOBAL CLIMATE AND ENVIRONMENT INVESTIMENTO NO EXTERIOR FI Var. MSCI ACWI p.p.	9,22 0,65	38,61 -9,73	7,55 -3,17	20,25 -6,56	45,70 -6,65	39,59 -16,73	8,06 -19,81
ITAÚ AÇÕES MERCADOS EMERGENTES INVESTIMENTO NO EXTERIOR FICFI Var. IBOVESPA p.p.	1,95 5,07	34,31 40,66	5,62 13,22	19,94 17,02	37,44 38,75	37,60 25,88	6,28 -17,03
ITAÚ AÇÕES EUROPA INVESTIMENTO NO EXTERIOR FIC FI Var. MSCI ACWI p.p.	1,01 -7,56	28,66 -19,69	-1,03 -11,75	8,13 -18,68	33,44 -18,91	50,55 -5,76	27,97 0,10
SANTANDER FI GLOBAL EQUITIES MULT INVESTIMENTO NO EXTERIOR % do CDI	8,04 1.016,39	46,99 476,78	10,54 409,41	25,81 493,82	52,91 488,10	57,30 223,99	20,73 51,04
SANTANDER GO GLOBAL EQUITY ESG REAIS IS MULTIMERCADO IE - FIF RESP LIMITADA Var. MSCI World (Moeda Original) p.p.	2,89 -1,57	25,96 5,73	4,27 0,20	13,46 2,87	31,16 5,14	54,60 14,56	47,78 24,95
FI MULTIMERCADO SCULPTOR CREDITO PRIVADO % do CDI	-0,13 -16,19	-1,15 -11,70	-0,46 -17,69	-0,77 -14,70	-1,35 -12,44	-18,15 -70,96	-19,04 -46,88
CAIXA FIC CAPITAL PROT IBOV CICLICO % do CDI	-2,10 -265,45	0,44 4,47	-3,46 -134,25	2,21 42,36	2,84 26,22	11,08 43,30	12,69 31,24
CONQUEST FIP EMPRESAS EMERGENTES % do CDI	0,13 16,10	1,43 14,53	0,38 14,88	0,77 14,72	1,56 14,42	55,72 217,80	55,78 137,33
FIP GESTÃO EMPRESARIAL - MULTIESTRATÉGIA	0,00	0,00	0,00	0,00	0,00	-99,74	-99,76

EXTRATO CONSOLIDADO DE ATIVOS

Fundo Variação da Estratégia	No Mês	No Ano	3 meses	6 meses	12 meses	24 meses	36 meses
% do CDI	0,00	0,00	0,00	0,00	0,00	-389,87	-245,60
FIP GESTÃO EMPRESARIAL - MULTIESTRATÉGIA II	-0,61	-6,82	-1,80	-3,64	-7,34		
% do CDI	-76,64	-69,17	-69,82	-69,72	-67,75		
SAO DOMINGOS FUNDO INVESTIMENTO IMOBILIARIO - FII	-0,20	-1,56	-3,55	-4,09	-1,73	-3,28	-4,02
Var. IFIX p.p.	1,90	3,70	4,00	3,15	-0,50	-12,70	-25,69
ÁQUILLA FI IMOBILIÁRIO - FII	-0,12	-3,78	-0,49	-3,26	-3,88	-6,18	7,05
Var. IFIX p.p.	1,99	1,48	7,06	3,98	-2,64	-15,60	-14,62
FI IMOBILIÁRIO MACAM SHOPPING	0,00	-7,29	2,52	2,44	-8,02	244,58	258,15
% do CDI	0,00	-74,01	97,77	46,61	-73,95	956,04	635,53
CAM THRONE IMOBILIÁRIO MULTIESTRATÉGIA	0,01	4,19	0,82	2,36	4,40	9,88	17,07
Var. IPCA p.p.	-0,38	-0,10	-0,58	0,38	-0,47	0,09	0,81
POUSO ALEGRE	0,23	4,08	0,18	3,10	6,42	17,27	20,90
Var. IPCA + 4,67% p.p.	-0,52	-4,82	-2,42	-1,34	-3,50	-3,31	-12,94
CDI	0,79	9,85	2,58	5,23	10,84	25,58	40,62
IBOVESPA	-3,12	-6,35	-7,60	2,92	-1,31	11,72	23,31
INPC + 6,00%	0,77	10,01	2,91	4,86	11,13	22,31	37,39
IPCA + 6,00%	0,83	10,04	2,88	5,04	11,17	23,33	38,44

EXTRATO CONSOLIDADO DE ATIVOS

Cotização e Taxas

Fundo	Aplicação		Resgate		Taxas	
	Cotização	Liquidação	Cotização	Liquidação	Performance	Administração
BB ACOES SETOR FINANCEIRO FIC FI	D+1 du	D+0	D+1 du	D+3 du		1,00
BB AÇÕES ENERGIA FI	D+1 du	D+0	D+1 du	D+3 du		2,00
BB AÇÕES NORDEA GLOBAL CLIMATE AND ENVIRONMENT INVESTIMENTO NO EXTERIOR FI	D+1 du	D+0	D+1 du	D+5 du		0,30
BB PREV IRF-M 1+	D+0	D+0	D+1 du	D+1 du		0,30
BB PREV RF ALOCAÇÃO ATIVA RETORNO TOTAL FIC FI	D+0	D+0	D+3 du	D+3 du		0,30
BB PREV RF REF DI LP PERFIL FIC FI	D+0	D+0	D+0	D+0		0,20
BB PREVIDENCIÁRIO RENDA FIXA IDKA 2 TÍTULOS PÚBLICOS FI						
BB RF CURTO PRAZO AUTOMÁTICO FIC FI	D+0	D+0	D+0	D+0		
BRADERCO FI EM ACOES MID SMALL CAPS	D+1 du	D+0	D+1 du	D+3 du		1,50
BRADERCO FI RF REFERENCIADO DI FEDERAL EXTRA	D+0	D+0	D+0	D+0		0,15
CAIXA FIC CAPITAL PROT IBOV CICLICO	D+0	D+0	D+1 du ou Término da Operação Estruturada (isento de taxa de resgate)	D+2 du ou Término da Operação Estruturada (isento de taxa de resgate)		1,60
CAM THRONE IMOBILIÁRIO MULTIESTRATÉGIA	Não se aplica	Não se aplica				
CONQUEST FIP EMPRESAS EMERGENTES	Não se aplica	Não se aplica				
FI BARCELONA RENDA FIXA	D+0	D+0	D+0 ou D+1260 (isento de taxa de resgate)	D+1 du ou D+1261 (isento de taxa de resgate)		0,00
FI CAIXA ALIANÇA TÍTULOS PÚBLICOS RENDA FIXA CURTO PRAZO	D+0	D+0	D+0	D+0		0,20
FI CAIXA BRASIL IMA B 5 TÍTULOS PÚBLICOS RF LP	D+0	D+0	D+0	D+0		0,20
FI CAIXA BRASIL IRF-M TÍTULOS PÚBLICOS RF LP	D+0	D+0	D+0	D+0		0,20
FI CAIXA BRASIL RENDA FIXA REFERENCIADO DI LP	D+0	D+0	D+0	D+0		0,20
FI DE RF PYXIS INSTITUCIONAL IMA B	D+0	D+0	D+30 ou D+1440 (isento de taxa de resgate)	D+31 ou D+1441 (isento de taxa de resgate)	Adicionalmente à remuneração prevista no caput	1,70



EXTRATO CONSOLIDADO DE ATIVOS

Fundo	Aplicação		Resgate		Taxas	
	Cotização	Liquidação	Cotização	Liquidação	Performance	Administração
					deste Artigo, o FUNDO, com base em seu resultado, pagará a GESTORA, a título de performance ("Prêmio"), o equivalente a 20% (vinte por cento) da valorização da cota do FUNDO que, em cada semestre civil, exceder o índice IMA-B.	
FI IMOBILIÁRIO MACAM SHOPPING	Não se aplica	Não se aplica				
FI MULTIMERCADO SCULPTOR CREDITO PRIVADO	D+1 du	D+0	D+90 ou D+1440 (isento de taxa de resgate)	D+91 ou D+1441 (isento de taxa de resgate)		1,50
FI RECUPERACAO BR RF LONGO PRAZO	D+0	D+0	D+2 ou D+730 (isento de taxa de resgate)	D+3 ou D+731 (isento de taxa de resgate)		1,25
FI RF MONTE CARLO INSTITUCIONAL IMA-B 5	D+0	D+0	D+30 ou D+1800 (isento de taxa de resgate)	D+31 ou D+1801 (isento de taxa de resgate)		0,00
FIA CAIXA CONSTRUÇÃO CIVIL	D+1 du	D+0	D+1 du	D+3 du		2,00
FIA CAIXA SMALL CAPS ATIVO	D+1 du	D+0	D+1 du	D+3 du		1,50
FIC DE FI CAIXA BRASIL GESTÃO ESTRATÉGICA RF	D+0	D+0	D+0	D+0		0,40
FIC FI CAIXA BRASIL DISPONIBILIDADES RENDA FIXA SIMPLES	D+0	D+0	D+0	D+0		0,80
FIC FIA CAIXA BRASIL ACOES LIVRE	D+1 du	D+0	D+13 du	D+15 du		2,00
FIC TMJ FI RF LP IMAB 1000	D+0	D+0	D+1000 du	D+1002 du		1,00
FIDC PREMIUM	Não se aplica	Não se aplica				
FIP GESTÃO EMPRESARIAL - MULTIESTRATÉGIA	Não se aplica	Não se aplica				
FIP GESTÃO EMPRESARIAL - MULTIESTRATÉGIA II						
GGR PRIME I FUNDO DE INVESTIMENTO EM DIREITOS CREDITÓRIOS	D+0	D+0		D+1600		
ILLUMINATI FIDC	D+0	D+0				
ITAU INSTITUCIONAL RENDA FIXA			D+0	D+0		0,18

EXTRATO CONSOLIDADO DE ATIVOS

Fundo	Aplicação		Resgate		Taxas	
	Cotização	Liquidação	Cotização	Liquidação	Performance	Administração
REFERENCIADO DI FI						
ITAÚ AÇÕES EUROPA INVESTIMENTO NO EXTERIOR FIC FI	D+0	D+1	D+1	D+5 du		
ITAÚ AÇÕES MERCADOS EMERGENTES INVESTIMENTO NO EXTERIOR FICFI	D+1 du	D+0				
ITAÚ INSTITUCIONAL ALOCAÇÃO DINÂMICA RF FIF CIC RESP LIMITADA	D+0	D+0	D+0	D+1 du		0,40
ITAÚ INSTITUCIONAL AÇÕES FUND OF FUNDS GENESIS FIC FI	D+1 du	D+0	D+22 du	D+24 du	O ADMINISTRADOR RECEBERÁ TAXA DE PERFORMANCE EQUIVALENTE A 10% DA RENTABILIDADE DO FUNDO QUE EXCEDER A 100% DA VARIAÇÃO DO IBOVESPA, APURADO PELA B3.	0,80
ITAÚ INSTITUCIONAL GLOBAL DINÂMICO RF LP FIC FI	D+0	D+0	D+0	D+1 du	O GESTOR RECEBERÁ TAXA DE PERFORMANCE EQUIVALENTE A 20% DA RENTABILIDADE DO FUNDO QUE EXCEDER A 100% DA VARIAÇÃO DO CERTIFICADO DE DEPÓSITO INTERFINANCEIRO - CDI DE UM DIA, APURADO PELA CETIP.	0,50
ITAÚ INSTITUCIONAL RENDA FIXA IMA-B 5 FIC FI	D+0	D+0	D+0	D+1 du		0,18
ITAÚ RENDA FIXA IMA-B ATIVO	D+0	D+0	D+0	D+1 du		0,50
ITAÚ SMALL CAP VALUATION FIC FIA			D+1 du	D+3 du	O	2,00

EXTRATO CONSOLIDADO DE ATIVOS

Fundo	Aplicação		Resgate		Taxas	
	Cotização	Liquidação	Cotização	Liquidação	Performance	Administração
					ADMINISTRADOR RECEBERÁ TAMBÉM TAXA DE PERFORMANCE, EQUIVALENTE A 15% (QUINZE POR CENTO) DA RENTABILIDADE DO FUNDO QUE EXCEDER A 100% (CEM POR CENTO) DA VARIAÇÃO DO BM&FBOVESPA SMALL CAP - SMLL, APURADO PELA BM&FBOVESPA. A TAXA DE PERFORMANCE SERÁ CALCULADA A PARTIR DA VALORIZAÇÃO DOS ATIVOS DO FUNDO.	
SANTANDER FI GLOBAL EQUITIES MULT INVESTIMENTO NO EXTERIOR	D+1 du	D+0	D+1 du	D+8 du		1,00
SANTANDER FI IRF-M TITULOS PUBLICOS RF	D+0	D+0	D+0	D+1 du		0,20
SANTANDER GO GLOBAL EQUITY ESG REAIS IS MULTIMERCADO IE - FIF RESP LIMITADA	D+0	D+1	D+1	D+6		1,00
SANTANDER INSTITUCIONAL PREMIUM RF REFERENCIADO DI CIC FIF RESP LIMITADA	D+0	D+0	D+0	D+0		0,20
SAO DOMINGOS FUNDO INVESTIMENTO IMOBILIARIO - FII	Não se aplica	Não se aplica				
TERRA NOVA IMAB FIC DE FI - RF	D+1 du	D+0	D+63 ou D+1460 (isento de taxa de resgate)	D+67 ou D+1464 (isento de taxa de resgate)		0,90
ÁQUILLA FI IMOBILIÁRIO - FII	Não se aplica	Não se aplica				

**EXTRATO CONSOLIDADO DE ATIVOS**

**Indexadores**

**Renda Fixa**

Indexador	No Mês	No Ano	3 meses	6 meses	12 meses	24 meses	36 meses	48 meses	60 meses
IRF-M 1	0,57	8,70	2,25	4,67	9,69	24,55	39,10	42,37	47,99
IRF-M 1+	-1,13	1,19	-1,16	0,25	2,94	21,88	31,77	26,13	33,70
IRF-M TOTAL	-0,52	3,57	0,03	1,73	5,11	22,46	33,80	31,22	38,18
IMA-B 5	0,36	6,46	1,51	3,44	8,02	20,49	32,08	39,53	49,87
IMA-B 5+	-0,23	-4,45	-3,28	-1,64	-0,68	12,61	17,33	18,28	19,09
IMA-B TOTAL	0,02	0,19	-1,29	0,32	2,94	16,04	23,95	28,04	32,54
IMA-GERAL TOTAL	0,32	5,72	1,04	3,28	7,44	22,31	34,25	37,09	42,81
IDKA 2	0,22	6,09	1,42	2,97	7,63	20,43	31,15	38,90	50,09
IDKA 20	-0,82	-13,71	-7,94	-6,77	-8,03	6,06	5,14	2,45	-2,26
CDI	0,79	9,85	2,58	5,23	10,84	25,58	40,62	45,93	50,28

**Renda Variável**

Indexador	No Mês	No Ano	3 meses	6 meses	12 meses	24 meses	36 meses	48 meses	60 meses
IBOVESPA	-3,12	-6,35	-7,60	2,92	-1,31	11,72	23,31	15,40	16,11
IBRX 100	-2,91	-5,57	-7,24	3,28	-0,40	11,51	22,85	15,49	17,47
IBRX 50	-2,62	-4,28	-7,20	3,62	0,80	11,99	26,06	18,92	20,01
SMALL CAP	-4,48	-18,66	-9,94	-4,85	-12,93	-7,61	-16,01	-27,09	-24,11
Índice Consumo - ICON	-5,91	-16,48	-10,36	-2,17	-11,49	-15,37	-33,32	-48,25	-46,33
Índice Dividendos - IDIV	-0,07	2,38	-2,50	8,11	9,45	27,77	48,64	49,15	49,07

**EXTRATO CONSOLIDADO DE ATIVOS**

**Investimentos Estruturados**

Indexador	No Mês	No Ano	3 meses	6 meses	12 meses	24 meses	36 meses	48 meses	60 meses
S&P 500	10,77	58,14	14,30	32,01	61,98	69,06	42,28	89,11	175,24

**Investimentos Imobiliários**

Indexador	No Mês	No Ano	3 meses	6 meses	12 meses	24 meses	36 meses	48 meses	60 meses
IFIX	-2,11	-5,26	-7,55	-7,24	-1,23	9,42	21,68	11,71	8,55

**Investimentos no Exterior**

Indexador	No Mês	No Ano	3 meses	6 meses	12 meses	24 meses	36 meses	48 meses	60 meses
MSCI ACWI	8,57	48,34	10,72	26,80	52,35	56,31	27,87	58,39	126,10

**Indicadores Econômicos**

Indexador	No Mês	No Ano	3 meses	6 meses	12 meses	24 meses	36 meses	48 meses	60 meses
IPCA	0,39	4,29	1,40	1,98	4,87	9,78	16,26	28,75	34,30
INPC	0,33	4,27	1,43	1,80	4,84	8,88	15,38	28,03	34,68
IGPM	1,30	5,55	3,48	5,25	6,33	2,65	8,70	28,14	59,57

SELIC

**Meta Atuarial**

Indexador	No Mês	No Ano	3 meses	6 meses	12 meses	24 meses	36 meses	48 meses	60 meses
IPCA + 4,00%	0,69	8,12	2,40	4,03	9,07	18,72	30,76	50,55	63,27
IPCA + 5,00%	0,76	9,08	2,64	4,53	10,12	21,01	34,56	56,40	71,24
IPCA + 5,50%	0,80	9,56	2,76	4,79	10,64	22,17	36,49	59,39	75,34
IPCA + 5,89%	0,82	9,93	2,86	4,98	11,05	23,07	38,01	61,76	78,59
IPCA + 6,00%	0,83	10,04	2,88	5,04	11,17	23,33	38,44	62,43	79,51
INPC + 4,00%	0,63	8,10	2,43	3,85	9,03	17,74	29,77	49,70	63,73
INPC + 6,00%	0,77	10,01	2,91	4,86	11,13	22,31	37,39	61,52	80,03

EXTRATO CONSOLIDADO DE ATIVOS

Curva x Mercado

Ativo	Financeiro Curva (R\$)	Taxa Curva (%)	Financeiro Mercado (R\$)	Taxa Mercado (%)	Diferença (R\$)
NTN-B 150525 (5,480000%)	10.969.155,44	5,480000	11.006.161,61	4,683800	37.006,17
NTN-B 150527 (5,450000%)	11.082.246,83	5,450000	10.651.471,85	7,280000	-430.774,98
NTN-B 150527 (6,390000%)	5.428.632,07	6,390000	5.325.735,92	7,280000	-102.896,15
NTN-B 150529 (6,250000%)	5.429.532,13	6,250000	5.248.325,16	7,169300	-181.206,97
NTN-B 150533 (5,830000%)	11.085.247,03	5,830000	10.256.306,58	7,064200	-828.940,45
NTN-B 150533 (5,900000%)	11.037.800,14	5,900000	10.256.306,58	7,064200	-781.493,56
NTN-B 150533 (6,310000%)	5.375.228,41	6,310000	5.128.153,29	7,064200	-247.075,12
NTN-B 150535 (4,790000%)	12.019.052,85	4,790000	10.226.446,35	6,957200	-1.792.606,50
NTN-B 150535 (5,735000%)	11.190.505,16	5,735000	10.226.446,35	6,957200	-964.058,81
NTN-B 150535 (6,110000%)	10.882.444,04	6,110000	10.226.446,35	6,957200	-655.997,69
NTN-B 150535 (6,166000%)	17.391.855,22	6,166000	16.411.401,11	6,957200	-980.454,11
NTN-B 150535 (6,580000%)	10.511.880,46	6,580000	10.226.446,35	6,957200	-285.434,11
NTN-B 150535 (6,970000%)	5.107.730,07	6,970000	5.113.223,18	6,957200	5.493,11
NTN-B 150826 (5,390000%)	11.204.513,39	5,390000	10.881.909,46	7,310000	-322.603,93
NTN-B 150828 (4,860000%)	11.514.592,82	4,860000	10.672.320,55	7,294900	-842.272,27
NTN-B 150828 (6,330000%)	5.497.549,52	6,330000	5.336.160,27	7,294900	-161.389,25
NTN-B 150830 (4,790000%)	11.754.412,90	4,790000	10.572.102,77	7,124700	-1.182.310,13
NTN-B 150830 (6,080000%)	11.080.763,09	6,080000	10.572.102,77	7,124700	-508.660,32
NTN-B 150832 (6,258000%)	10.955.899,98	6,258000	10.455.007,47	7,073000	-500.892,51
NTN-B 150832 (6,310000%)	10.923.006,82	6,310000	10.455.007,47	7,073000	-467.999,35
NTN-B 150832 (6,331000%)	10.909.762,28	6,331000	10.455.007,47	7,073000	-454.754,81

EXTRATO CONSOLIDADO DE ATIVOS

Movimentações

APR	Data	Ativo	Aplicação	Resgate	Quantidade	Valor Cota
2295	01/11/2024	BRADESCO FI RF REFERENCIADO DI FEDERAL EXTRA	145,01	0,00	8,33058090	17,4069493000
2333	01/11/2024	FIC FI CAIXA BRASIL DISPONIBILIDADES RENDA FIXA SIMPLES	14.120,00	0,00	5.446,91094100	2,5922950000
2338	04/11/2024	ITAU INSTITUCIONAL RENDA FIXA REFERENCIADO DI FI	0,00	808,26	0,17148000	4.713,4373970000
2292	05/11/2024	BB PREV RF REF DI LP PERFIL FIC FI	0,00	67,51	20,17155200	3,3467925900
2334	05/11/2024	FIC FI CAIXA BRASIL DISPONIBILIDADES RENDA FIXA SIMPLES	2.620,45	0,00	1.010,13079700	2,5941690000
2309	07/11/2024	FI CAIXA ALIANÇA TÍTULOS PÚBLICOS RENDA FIXA CURTO PRAZO	0,00	2.349,84	383,89905400	6,1209840000
2310	07/11/2024	FI CAIXA ALIANÇA TÍTULOS PÚBLICOS RENDA FIXA CURTO PRAZO	0,00	1.628,95	266,12550900	6,1209840000
2322	07/11/2024	FIC FI CAIXA BRASIL DISPONIBILIDADES RENDA FIXA SIMPLES	875,95	0,00	337,41723900	2,5960440000
2335	07/11/2024	FIC FI CAIXA BRASIL DISPONIBILIDADES RENDA FIXA SIMPLES	241.480,25	0,00	93.018,55053300	2,5960440000
2296	08/11/2024	BRADESCO FI RF REFERENCIADO DI FEDERAL EXTRA	4.812.050,27	0,00	275.891,01288220	17,4418522000
2311	08/11/2024	FI CAIXA ALIANÇA TÍTULOS PÚBLICOS RENDA FIXA CURTO PRAZO	0,00	44.617,23	7.286,21940000	6,1235090000
2312	08/11/2024	FI CAIXA ALIANÇA TÍTULOS PÚBLICOS RENDA FIXA CURTO PRAZO	0,00	6.697,15	1.093,67847100	6,1235090000
2323	08/11/2024	FIC FI CAIXA BRASIL DISPONIBILIDADES RENDA FIXA SIMPLES	0,00	875,95	337,29052800	2,5970280000
2336	08/11/2024	FIC FI CAIXA BRASIL DISPONIBILIDADES RENDA FIXA SIMPLES	0,00	242.858,10	93.513,85506100	2,5970280000
2341	08/11/2024	ITAU INSTITUCIONAL RENDA FIXA REFERENCIADO DI FI	182.976,12	0,00	38,75586000	4.721,2503860000
2297	12/11/2024	BRADESCO FI RF REFERENCIADO DI FEDERAL EXTRA	57.614,23	0,00	3.300,46498300	17,4563979000
2298	12/11/2024	BRADESCO FI RF REFERENCIADO DI FEDERAL EXTRA	0,00	16.008,72	917,06892170	17,4563979000
2313	13/11/2024	FI CAIXA ALIANÇA TÍTULOS PÚBLICOS RENDA FIXA CURTO PRAZO	0,00	2.686,34	438,15354200	6,1310470000
2324	13/11/2024	FIC FI CAIXA BRASIL DISPONIBILIDADES RENDA FIXA SIMPLES	2.509,40	0,00	965,16164100	2,5999790000
2325	14/11/2024	FIC FI CAIXA BRASIL DISPONIBILIDADES RENDA FIXA SIMPLES	0,00	2.509,40	964,79576500	2,6009640000
2299	18/11/2024	BRADESCO FI RF REFERENCIADO DI FEDERAL EXTRA	16.153,79	0,00	924,20404220	17,4785970000
2314	18/11/2024	FI CAIXA ALIANÇA TÍTULOS PÚBLICOS RENDA FIXA CURTO PRAZO	0,00	43.302,28	7.056,99058400	6,1360830000
2326	18/11/2024	FIC FI CAIXA BRASIL DISPONIBILIDADES RENDA FIXA SIMPLES	14.906,56	0,00	5.728,99556100	2,6019500000
2342	18/11/2024	ITAU INSTITUCIONAL RENDA FIXA REFERENCIADO DI FI	3.959.400,89	0,00	836,81689762	4.731,5020780000
2327	19/11/2024	FIC FI CAIXA BRASIL DISPONIBILIDADES RENDA FIXA SIMPLES	0,00	7.462,05	2.866,77799600	2,6029380000
2300	21/11/2024	BRADESCO FI RF REFERENCIADO DI FEDERAL EXTRA	0,00	16.891,64	965,60101030	17,4933927000
2301	21/11/2024	BRADESCO FI RF REFERENCIADO DI FEDERAL EXTRA	0,00	145,73	8,33058090	17,4933927000
2302	21/11/2024	BRADESCO FI RF REFERENCIADO DI FEDERAL EXTRA	0,00	403.865,32	23.086,73491330	17,4933927000

**EXTRATO CONSOLIDADO DE ATIVOS**

APR	Data	Ativo	Aplicação	Resgate	Quantidade	Valor Cota
2315	21/11/2024	FI CAIXA ALIANÇA TÍTULOS PÚBLICOS RENDA FIXA CURTO PRAZO	0,00	2.400,00	390,80843800	6,1411160000
2316	21/11/2024	FI CAIXA ALIANÇA TÍTULOS PÚBLICOS RENDA FIXA CURTO PRAZO	0,00	14.230,08	2.317,18142100	6,1411160000
2328	21/11/2024	FIC FI CAIXA BRASIL DISPONIBILIDADES RENDA FIXA SIMPLES	0,00	7.444,51	2.858,95817000	2,6039240000
2339	21/11/2024	ITAU INSTITUCIONAL RENDA FIXA REFERENCIADO DI FI	0,00	1.963,64	0,41468000	4.735,3347070000
2317	22/11/2024	FI CAIXA ALIANÇA TÍTULOS PÚBLICOS RENDA FIXA CURTO PRAZO	0,00	58.015,50	9.443,18791800	6,1436350000
2318	25/11/2024	FI CAIXA ALIANÇA TÍTULOS PÚBLICOS RENDA FIXA CURTO PRAZO	0,00	4.601,13	748,61925500	6,1461550000
2329	25/11/2024	FIC FI CAIXA BRASIL DISPONIBILIDADES RENDA FIXA SIMPLES	4.553,13	0,00	1.747,24029800	2,6058980000
2330	25/11/2024	FIC FI CAIXA BRASIL DISPONIBILIDADES RENDA FIXA SIMPLES	0,00	69,00	26,47857600	2,6058980000
2331	26/11/2024	FIC FI CAIXA BRASIL DISPONIBILIDADES RENDA FIXA SIMPLES	0,00	1.710,26	656,05272000	2,6068880000
2337	27/11/2024	FIC FI CAIXA BRASIL DISPONIBILIDADES RENDA FIXA SIMPLES	14.120,00	0,00	5.414,36993700	2,6078750000
2293	28/11/2024	BB RF CURTO PRAZO AUTOMÁTICO FIC FI	0,00	18,60	14,18333500	1,3113981710
2303	28/11/2024	BRADERCO FI RF REFERENCIADO DI FEDERAL EXTRA	0,00	4.431.596,75	252.804,27796890	17,5297538000
2304	28/11/2024	BRADERCO FI RF REFERENCIADO DI FEDERAL EXTRA	0,00	57.856,34	3.300,46498300	17,5297538000
2305	28/11/2024	BRADERCO FI RF REFERENCIADO DI FEDERAL EXTRA	0,00	10.546,91	601,65762280	17,5297538000
2319	28/11/2024	FI CAIXA ALIANÇA TÍTULOS PÚBLICOS RENDA FIXA CURTO PRAZO	0,00	143.503,46	23.319,79030200	6,1537200000
2343	28/11/2024	ITAU INSTITUCIONAL RENDA FIXA REFERENCIADO DI FI	0,00	1.317.056,82	277,55048000	4.745,2874970000
2308	29/11/2024	BRADERCO FI RF REFERENCIADO DI FEDERAL EXTRA	912,70	0,00	52,04419640	17,5370178000
2320	29/11/2024	FI CAIXA ALIANÇA TÍTULOS PÚBLICOS RENDA FIXA CURTO PRAZO	0,00	2.009,86	326,47508800	6,1562430000
2321	29/11/2024	FI CAIXA ALIANÇA TÍTULOS PÚBLICOS RENDA FIXA CURTO PRAZO	0,00	1.961,85	318,67650500	6,1562430000
2294	29/11/2024	FIC DE FI CAIXA BRASIL GESTÃO ESTRATÉGICA RF	0,00	5.107.730,07	2.532.125,47176219	2,0171710000
2332	29/11/2024	FIC FI CAIXA BRASIL DISPONIBILIDADES RENDA FIXA SIMPLES	0,00	2.844,87	1.090,04973000	2,6098530000
2340	29/11/2024	ITAU INSTITUCIONAL RENDA FIXA REFERENCIADO DI FI	0,00	139,76	0,02944000	4.747,2863540000
2344	29/11/2024	ITAU INSTITUCIONAL RENDA FIXA REFERENCIADO DI FI	7.003,06	0,00	1,47517000	4.747,2863540000
2345	29/11/2024	NTN-B 150535 (6,970000%)	5.107.730,07	0,00	1.250,00000000	4.086,1840560000
<b>Total</b>			<b>14.439.171,88</b>	<b>11.958.473,88</b>		



EXTRATO CONSOLIDADO DE ATIVOS

Análise de Risco

Horizonte: 21 dias / Nível de Confiança: 95,0%

Value-At-Risk (R\$): 5.746.950,95

Value-At-Risk: 1,15%

	Volatilidade <sup>(1)</sup>	VaR <sup>(2)</sup>	Limite <sup>(5)</sup>	CVaR <sup>(3)</sup>	Sharpe	Rent.	Valor(R\$)	% Carteira
Artigo 7º	2,64	0,78		0,50	-0,09	0,56	404.254.031,79	80,68
Artigo 8º	25,17	7,72		0,64	-0,19	-3,99	47.578.401,83	9,50
Artigo 9º	12,77	5,77		-0,02	0,36	5,40	18.910.823,26	3,77
Artigo 10º	4,02	1,13		0,03	-0,41	-0,86	15.432.267,19	3,08
Artigo 11º	0,26	0,04		0,00	-3,27	-0,07	14.896.192,47	2,97
POUSO ALEGRE		1,15		1,15			501.071.716,54	100,00

Renda Fixa

Value-At-Risk: 0,78%

Artigo 7º I, Alínea a

Ativo	Volatilidade <sup>(1)</sup>	VaR <sup>(2)</sup>	CVaR <sup>(3)</sup>	BVaR <sup>(4)</sup>	Sharpe	Rent.	Valor(R\$)	% Carteira
NTN-B 150525 (5,480000%)	0,14	0,07	-0,00	0,09	0,17	0,82	10.969.155,44	2,19
NTN-B 150826 (5,390000%)	0,14	0,07	-0,00	0,09	0,13	0,81	11.204.513,39	2,24
NTN-B 150527 (5,450000%)	0,15	0,07	-0,00	0,09	0,15	0,81	11.082.246,83	2,21
NTN-B 150527 (6,390000%)	0,14	0,07	-0,00	0,09	0,63	0,88	5.428.632,07	1,08
NTN-B 150828 (4,860000%)	0,14	0,07	-0,00	0,09	-0,13	0,77	11.514.592,82	2,30
NTN-B 150828 (6,330000%)	0,15	0,07	-0,00	0,09	0,58	0,88	5.497.549,52	1,10
NTN-B 150529 (6,250000%)	0,15	0,07	-0,00	0,09	0,56	0,87	5.429.532,13	1,08
NTN-B 150830 (4,790000%)	0,14	0,07	-0,00	0,09	-0,17	0,77	11.754.412,90	2,35
NTN-B 150830 (6,080000%)	0,14	0,07	-0,00	0,09	0,47	0,86	11.080.763,09	2,21
NTN-B 150832 (6,258000%)	0,14	0,07	-0,00	0,09	0,56	0,87	10.955.899,98	2,19
NTN-B 150832 (6,310000%)	0,14	0,07	-0,00	0,09	0,59	0,88	10.923.006,82	2,18
NTN-B 150832 (6,331000%)	0,14	0,07	-0,00	0,09	0,60	0,88	10.909.762,28	2,18
NTN-B 150533 (5,830000%)	0,16	0,08	0,00	0,10	0,32	0,84	11.085.247,03	2,21
NTN-B 150533 (5,900000%)	0,21	0,14	0,00	0,15	0,27	0,85	11.037.800,14	2,20
NTN-B 150533 (6,310000%)	0,17	0,09	-0,00	0,10	0,51	0,88	5.375.228,41	1,07

EXTRATO CONSOLIDADO DE ATIVOS

Ativo	Volatilidade <sup>(1)</sup>	VaR <sup>(2)</sup>	CVaR <sup>(3)</sup>	BVaR <sup>(4)</sup>	Sharpe	Rent.	Valor(R\$)	% Carteira
NTN-B 150535 (4,790000%)	0,14	0,07	-0,00	0,09	-0,17	0,77	12.019.052,85	2,40
NTN-B 150535 (5,735000%)	0,14	0,07	-0,00	0,09	0,30	0,83	11.190.505,16	2,23
NTN-B 150535 (6,110000%)	0,14	0,07	-0,00	0,09	0,49	0,86	10.882.444,04	2,17
NTN-B 150535 (6,166000%)	0,14	0,07	-0,00	0,09	0,52	0,87	17.391.855,22	3,47
NTN-B 150535 (6,580000%)	0,14	0,07	-0,00	0,09	0,72	0,90	10.511.880,46	2,10
NTN-B 150535 (6,970000%)	11,33	0,20	0,00	0,21	-0,26	-2,19	5.107.730,07	1,02
NTN-B 150545	10,49	3,47	0,06	3,47	-0,04	0,35	11.904.137,11	2,38
NTN-B 150850	11,86	3,91	0,19	3,92	-0,08	-0,10	30.273.165,77	6,04
NTN-B 150860	12,82	4,31	0,20	4,31	-0,12	-0,73	29.931.338,70	5,97
<b>Sub-total</b>	<b>3,10</b>	<b>1,02</b>	<b>0,45</b>		<b>-0,08</b>	<b>0,54</b>	<b>283.460.452,23</b>	<b>56,57</b>

Artigo 7º I, Alínea b

Ativo	Volatilidade <sup>(1)</sup>	VaR <sup>(2)</sup>	CVaR <sup>(3)</sup>	BVaR <sup>(4)</sup>	Sharpe	Rent.	Valor(R\$)	% Carteira
BB PREV IRF-M 1+	5,36	2,03	0,00	0,05	-0,36	-1,14	358.999,32	0,07
BB PREV RF ALOCAÇÃO ATIVA RETORNO TOTAL FIC FI	0,91	0,32	0,01	0,34	-0,37	0,45	17.244.318,48	3,44
BB PREVIDENCIÁRIO RENDA FIXA IDKA 2 TÍTULOS PÚBLICOS FI	2,26	1,02	0,00	0,20	-0,21	0,31	182.850,40	0,04
BB RF CURTO PRAZO AUTOMÁTICO FIC FI	0,02	0,01	0,00	0,01	-11,32	0,60	931,96	0,00
BRADESCO FI RF REFERENCIADO DI FEDERAL EXTRA	0,02	0,02	-0,00	0,01	-0,16	0,79	6.569,20	0,00
FI CAIXA ALIANÇA TÍTULOS PÚBLICOS RENDA FIXA CURTO PRAZO	0,01	0,01	-0,00	0,00	-1,36	0,77	2.438.804,19	0,49
FI CAIXA BRASIL IMA B 5 TÍTULOS PÚBLICOS RF LP	2,26	1,00	0,00	0,01	-0,20	0,34	360.300,32	0,07
FI CAIXA BRASIL IRF-M TÍTULOS PÚBLICOS RF LP	3,58	1,47	0,00	0,02	-0,37	-0,54	1.038.451,46	0,21
FIC DE FI CAIXA BRASIL GESTÃO ESTRATÉGICA RF	1,10	0,53	0,01	0,53	-0,24	0,53	18.801.424,49	3,75
ITAÚ INSTITUCIONAL ALOCAÇÃO DINÂMICA RF FIF CIC RESP LIMITADA	1,06	0,60	0,01	0,60	-0,19	0,59	18.306.513,01	3,65
ITAÚ INSTITUCIONAL RENDA FIXA IMA-B 5 FIC FI	2,26	0,99	0,00	0,01	-0,20	0,34	133.792,47	0,03
SANTANDER FI IRF-M TITULOS PUBLICOS RF	3,59	1,45	0,01	0,02	-0,37	-0,54	3.155.786,91	0,63
<b>Sub-total</b>	<b>1,10</b>	<b>0,52</b>	<b>0,05</b>		<b>-0,28</b>	<b>0,48</b>	<b>62.028.742,21</b>	<b>12,38</b>

Artigo 7º III, Alínea a

EXTRATO CONSOLIDADO DE ATIVOS

Ativo	Volatilidade <sup>(1)</sup>	VaR <sup>(2)</sup>	CVaR <sup>(3)</sup>	BVaR <sup>(4)</sup>	Sharpe	Rent.	Valor(R\$)	% Carteira
BB PREV RF REF DI LP PERFIL FIC FI	0,03	0,02	0,00	0,02	0,58	0,81	2.551.117,89	0,51
FI BARCELONA RENDA FIXA	3,34	3,03	-0,00	3,03	-0,11	0,42	4.656.552,57	0,93
FI CAIXA BRASIL RENDA FIXA REFERENCIADO DI LP	0,03	0,02	0,00	0,02	0,68	0,81	1.506.700,95	0,30
FI DE RF PYXIS INSTITUCIONAL IMA B	0,05	0,03	0,00	2,03	-24,98	-0,37	1.059.742,99	0,21
FI RECUPERACAO BR RF LONGO PRAZO	15,59	3,61	0,00	2,27	-0,36	-4,79	441.891,59	0,09
FI RF MONTE CARLO INSTITUCIONAL IMA-B 5	3,20	0,34	0,00	1,02	-0,53	-0,90	1.946.220,45	0,39
FIC FI CAIXA BRASIL DISPONIBILIDADES RENDA FIXA SIMPLES	0,01	0,01	-0,00	0,00	-6,10	0,71	218.114,33	0,04
FIC TMJ FI RF LP IMAB 1000	3,02	0,31	-0,00	0,31	-1,69	-4,32	219.205,33	0,04
ITAU INSTITUCIONAL RENDA FIXA REFERENCIADO DI FI	0,03	0,03	-0,00	0,03	0,22	0,80	11.178.254,28	2,23
ITAÚ INSTITUCIONAL GLOBAL DINÂMICO RF LP FIC FI	0,22	0,24	-0,00	0,24	0,15	0,82	146.341,96	0,03
ITAÚ RENDA FIXA IMA-B ATIVO	6,04	2,10	0,00	0,24	-0,07	0,38	164.425,66	0,03
SANTANDER INSTITUCIONAL PREMIUM RF REFERENCIADO DI CIC FIF RESP LIMITADA	0,04	0,03	-0,00	0,03	0,27	0,80	5.872.123,48	1,17
TERRA NOVA IMAB FIC DE FI - RF	0,45	0,35	0,00	2,02	-4,72	-1,35	423.768,06	0,08
<b>Sub-total</b>	<b>0,53</b>	<b>0,46</b>	<b>0,00</b>		<b>-0,68</b>	<b>0,43</b>	<b>30.384.459,54</b>	<b>6,06</b>

Artigo 7º IV

Ativo	Volatilidade <sup>(1)</sup>	VaR <sup>(2)</sup>	CVaR <sup>(3)</sup>	BVaR <sup>(4)</sup>	Sharpe	Rent.	Valor(R\$)	% Carteira
LETRA FINANCEIRA - BBDC - BCO BRADESCO SA 6,00% a.a	3,53	0,19	0,00	0,20	0,05	0,97	5.637.422,11	1,13
LETRA FINANCEIRA - BBDC - BCO BRADESCO SA 6,10% a.a	3,42	0,19	0,00	0,20	0,04	0,94	11.495.959,59	2,29
<b>Sub-total</b>	<b>3,46</b>	<b>0,19</b>	<b>0,00</b>		<b>0,05</b>	<b>0,95</b>	<b>17.133.381,70</b>	<b>3,42</b>

Artigo 7º V, Alínea a

Ativo	Volatilidade <sup>(1)</sup>	VaR <sup>(2)</sup>	CVaR <sup>(3)</sup>	BVaR <sup>(4)</sup>	Sharpe	Rent.	Valor(R\$)	% Carteira
FIDC PREMIUM	1,47	0,10	-0,00	0,10	-0,81	-0,40	4.044.302,05	0,81
GGR PRIME I FUNDO DE INVESTIMENTO EM DIREITOS CREDITÓRIOS	11,77	0,11	0,00	0,11	0,21	3,28	4.830.967,68	0,96
ILLUMINATI FIDC	2,28	0,46	0,00	0,47	-0,62	-0,62	2.371.726,38	0,47
<b>Sub-total</b>	<b>3,98</b>	<b>0,12</b>	<b>0,00</b>		<b>0,08</b>	<b>1,10</b>	<b>11.246.996,11</b>	<b>2,24</b>

EXTRATO CONSOLIDADO DE ATIVOS

Renda Variável

Value-At-Risk: 7,72%

Artigo 8º I

Ativo	Volatilidade <sup>(1)</sup>	VaR <sup>(2)</sup>	CVaR <sup>(3)</sup>	BVaR <sup>(4)</sup>	Sharpe	Rent.	Valor(R\$)	% Carteira
BB ACOES SETOR FINANCEIRO FIC FI	21,38	7,12	0,02	3,90	-0,41	-7,95	1.911.651,44	0,38
BB AÇÕES ENERGIA FI	22,05	6,67	0,06	6,67	-0,16	-2,82	5.639.224,83	1,13
BRDESCO FI EM ACOES MID SMALL CAPS	26,40	8,54	0,10	2,88	-0,24	-5,53	7.197.374,44	1,44
FIA CAIXA CONSTRUÇÃO CIVIL	35,97	10,78	0,07	10,78	-0,31	-10,54	3.895.556,52	0,78
FIA CAIXA SMALL CAPS ATIVO	28,12	9,22	0,10	0,49	-0,18	-4,19	6.264.952,48	1,25
FIC FIA CAIXA BRASIL ACOES LIVRE	25,35	7,44	0,17	4,26	-0,08	-1,27	14.201.494,01	2,83
ITAÚ INSTITUCIONAL AÇÕES FUND OF FUNDS GENESIS FIC FI	22,33	6,63	0,02	2,62	-0,25	-4,88	1.729.826,89	0,35
ITAÚ SMALL CAP VALUATION FIC FIA	26,17	8,94	0,10	4,97	-0,15	-3,22	6.738.321,22	1,34
<b>Sub-total</b>	25,17	7,72	0,64		-0,19	-3,99	47.578.401,83	9,50

Investimentos no Exterior

Value-At-Risk: 5,77%

Artigo 9º II

Ativo	Volatilidade <sup>(1)</sup>	VaR <sup>(2)</sup>	CVaR <sup>(3)</sup>	BVaR <sup>(4)</sup>	Sharpe	Rent.	Valor(R\$)	% Carteira
BB AÇÕES NORDEA GLOBAL CLIMATE AND ENVIRONMENT INVESTIMENTO NO EXTERIOR FI	19,29	8,59	-0,02	8,31	0,44	9,22	4.571.546,60	0,91
ITAÚ AÇÕES EUROPA INVESTIMENTO NO EXTERIOR FIC FI	26,57	8,32	-0,00	7,78	0,01	1,01	85.681,58	0,02
ITAÚ AÇÕES MERCADOS EMERGENTES INVESTIMENTO NO EXTERIOR FICFI	21,65	7,79	-0,01	9,96	0,05	1,95	4.398.847,67	0,88
SANTANDER FI GLOBAL EQUITIES MULT INVESTIMENTO NO EXTERIOR	14,98	6,55	-0,01	6,55	0,48	8,04	4.754.628,75	0,95
SANTANDER GO GLOBAL EQUITY ESG REAIS IS MULTIMERCADO IE - FIF RESP LIMITADA	11,06	6,15	0,02	3,48	0,19	2,89	5.100.118,66	1,02
<b>Sub-total</b>	12,77	5,77	-0,02		0,36	5,40	18.910.823,26	3,77

Investimentos Estruturados

Value-At-Risk: 1,13%

Artigo 10º I

EXTRATO CONSOLIDADO DE ATIVOS

Ativo	Volatilidade <sup>(1)</sup>	VaR <sup>(2)</sup>	CVaR <sup>(3)</sup>	BVaR <sup>(4)</sup>	Sharpe	Rent.	Valor(R\$)	% Carteira
CAIXA FIC CAPITAL PROT IBOV CICLICO	11,84	3,25	0,03	3,26	-0,24	-2,10	5.349.248,13	1,07
FI MULTIMERCADO SCULPTOR CREDITO PRIVADO	0,56	0,04	-0,00	0,04	-1,65	-0,13	10.647.468,56	2,12
<b>Sub-total</b>	4,00	1,09	0,03		-0,40	-0,80	15.996.716,69	3,19

Artigo 10º II

Ativo	Volatilidade <sup>(1)</sup>	VaR <sup>(2)</sup>	CVaR <sup>(3)</sup>	BVaR <sup>(4)</sup>	Sharpe	Rent.	Valor(R\$)	% Carteira
CONQUEST FIP EMPRESAS EMERGENTES	0,46	-0,03	-0,00	-0,03	-1,43	0,13	-886.458,86	-0,18
FIP GESTÃO EMPRESARIAL - MULTIESTRATÉGIA	0,00	-0,00	0,00	-0,01	0,00	0,00	-43.924,72	-0,01
FIP GESTÃO EMPRESARIAL - MULTIESTRATÉGIA II	2,21	0,14	-0,00	0,14	-0,63	-0,61	365.934,08	0,07
<b>Sub-total</b>	3,58	-0,14	-0,00		0,03	0,91	-564.449,50	-0,11

Fundos Imobiliários

Value-At-Risk: 0,04%

Artigo 11º

Ativo	Volatilidade <sup>(1)</sup>	VaR <sup>(2)</sup>	CVaR <sup>(3)</sup>	BVaR <sup>(4)</sup>	Sharpe	Rent.	Valor(R\$)	% Carteira
CAM THRONE IMOBILIÁRIO MULTIESTRATÉGIA	0,03	0,09	0,00	0,12	-22,93	0,01	559.165,66	0,11
FI IMOBILIÁRIO MACAM SHOPPING	0,00	0,11	-0,00	0,11	0,00	0,00	7.667.794,64	1,53
SAO DOMINGOS FUNDO INVESTIMENTO IMOBILIARIO - FII	0,73	0,18	0,00	2,89	-1,35	-0,20	3.414.270,33	0,68
ÁQUILLA FI IMOBILIÁRIO - FII	0,44	0,15	0,00	2,90	-2,07	-0,12	3.254.961,84	0,65
<b>Sub-total</b>	0,26	0,04	0,00		-3,27	-0,07	14.896.192,47	2,97

(1) Volatilidade anualizada do ativo no período (%)

(2) VaR (Value-at-Risk): 21 dias com 95% de confiança (%)

(3) Component VaR: contribuição no risco da carteira (%)

(4) BVaR (Benchmark-Value at Risk): 21 dias com 95% de confiança (%)

(5) Limite Política de Investimentos (%)

## EXTRATO CONSOLIDADO DE ATIVOS

**Observações**

-Referente ao mês de novembro de 2024, vale observar que:

- O Instituto está com 14,10% do patrimônio líquido do fundo FIDC PREMIUM, percentual este superior ao permitido no Artigo 19 da Resolução CMN nº 4.963 de 25 de novembro de 2021;
- O Instituto está com 5,31% do patrimônio líquido do fundo ILLUMINATI FIDC, percentual este superior ao permitido no Artigo 19 da Resolução CMN nº 4.963 de 25 de novembro de 2021;
- O Instituto está com 20,00% do patrimônio líquido do fundo FIC TMJ FI RF LP IMAB 1000, percentual este superior ao permitido no Artigo 19 da Resolução CMN nº 4.963 de 25 de novembro de 2021;
- O Instituto está com 18,01% do patrimônio líquido do fundo FI DE RF PYXIS INSTITUCIONAL IMA B, percentual este superior ao permitido no Artigo 19 da Resolução CMN nº 4.963 de 25 de novembro de 2021;
- O Instituto está com 17,55% do patrimônio líquido do fundo FI BARCELONA RENDA FIXA, percentual este superior ao permitido no Artigo 19 da Resolução CMN nº 4.963 de 25 de novembro de 2021;
- O Instituto está com 19,29% do patrimônio líquido do fundo CAM THRONE IMOBILIÁRIO MULTIESTRATÉGIA, percentual este superior ao permitido no Artigo 19 da Resolução CMN nº 4.963 de 25 de novembro de 2021;
- O Instituto está com -0,11% do patrimônio total alocado no Artigo 10º II, percentual este inferior ao limite mínimo estabelecido na Política de Investimentos;
- O fundo FIDC PREMIUM não está aderente à Resolução CMN nº 4.963 de 25 de novembro de 2021;
- O fundo GGR PRIME I FUNDO DE INVESTIMENTO EM DIREITOS CREDITÓRIOS não está aderente à Resolução CMN nº 4.963 de 25 de novembro de 2021;
- O fundo ILLUMINATI FIDC não está aderente à Resolução CMN nº 4.963 de 25 de novembro de 2021;
- O fundo FIC TMJ FI RF LP IMAB 1000 não está aderente à Resolução CMN nº 4.963 de 25 de novembro de 2021;
- O fundo TERRA NOVA IMAB FIC DE FI - RF não está aderente à Resolução CMN nº 4.963 de 25 de novembro de 2021;
- O fundo FI RECUPERACAO BR RF LONGO PRAZO não está aderente à Resolução CMN nº 4.963 de 25 de novembro de 2021;
- O fundo FI DE RF PYXIS INSTITUCIONAL IMA B não está aderente à Resolução CMN nº 4.963 de 25 de novembro de 2021;
- O fundo FI BARCELONA RENDA FIXA não está aderente à Resolução CMN nº 4.963 de 25 de novembro de 2021;
- O fundo FI RF MONTE CARLO INSTITUCIONAL IMA-B 5 não está aderente à Resolução CMN nº 4.963 de 25 de novembro de 2021;
- O fundo FI MULTIMERCADO SCULPTOR CREDITO PRIVADO não está aderente à Resolução CMN nº 4.963 de 25 de novembro de 2021;
- O fundo CONQUEST FIP EMPRESAS EMERGENTES não está aderente à Resolução CMN nº 4.963 de 25 de novembro de 2021;
- O fundo FIP GESTÃO EMPRESARIAL - MULTIESTRATÉGIA II não está aderente à Resolução CMN nº 4.963 de 25 de novembro de 2021;
- O fundo ÁQUILLA FI IMOBILIÁRIO - FII não está aderente à Resolução CMN nº 4.963 de 25 de novembro de 2021;
- O fundo SAO DOMINGOS FUNDO INVESTIMENTO IMOBILIARIO - FII não está aderente à Resolução CMN nº 4.963 de 25 de novembro de 2021;
- O fundo FIP GESTÃO EMPRESARIAL - MULTIESTRATÉGIA não está aderente à Resolução CMN nº 4.963 de 25 de novembro de 2021;
- O fundo CAM THRONE IMOBILIÁRIO MULTIESTRATÉGIA não está aderente à Resolução CMN nº 4.963 de 25 de novembro de 2021.



**LDB**  
EMPRESAS

**POUSO ALEGRE - FUNDOS LÍQUIDOS**  
NOVEMBRO 2024



Prezados Senhores,

Este documento tem por objetivo apresentar as principais características e informações referente a sua carteira de investimentos, na intenção de ajudá-lo na tomada de decisão e acompanhamento da mesma.

As informações contidas neste documento se destinam somente à orientação de caráter geral e fornecimento de informações sobre o tema de interesse. Nossos estudos são baseados em informações disponíveis ao público, consideradas confiáveis na data de publicação. Dado que as opiniões nascem de julgamentos e estimativas, estão sujeitas a mudanças. Nossos relatórios não representam oferta de negociação de valores mobiliários ou outros instrumentos financeiros.

Informações adicionais sobre quaisquer empresas, valores mobiliários ou outros instrumentos financeiros podem ser obtidas mediante solicitação.

O presente relatório apresenta todas as informações e índices disponíveis até o dia 29.11.2024.

Não é permitido a divulgação e a utilização deste e de seu respectivo conteúdo por pessoas não autorizadas pela LDB CONSULTORIA FINANCEIRA.

Permanecemos à disposição para quaisquer esclarecimentos que se fizerem necessários e muito obrigado,

Equipe LDB Empresas.



EXTRATO CONSOLIDADO DE ATIVOS

Posição de Ativos e Enquadramento

RENDA FIXA 83,90%

Artigo 7º I, Alínea a (Títulos do Tesouro Nacional)

Emissor	Título Público	Volatilid. a.a. (%)	Rentabilidade (%)			Valor (R\$)	% Carteira
			Dia	Mês	Ano		
TESOURO NACIONAL	NTN-B 150525 (5,480000%)	0,23	0,04	0,82	9,62	10.969.155,44	2,46
TESOURO NACIONAL	NTN-B 150826 (5,390000%)	0,25	0,04	0,81	9,53	11.204.513,39	2,51
TESOURO NACIONAL	NTN-B 150527 (5,450000%)	0,29	0,05	0,81	9,58	11.082.246,83	2,48
TESOURO NACIONAL	NTN-B 150527 (6,390000%)	2,95	0,04	0,88	3,76	5.428.632,07	1,22
TESOURO NACIONAL	NTN-B 150828 (4,860000%)	0,27	0,04	0,77	9,02	11.514.592,82	2,58
TESOURO NACIONAL	NTN-B 150828 (6,330000%)	2,95	0,04	0,88	4,40	5.497.549,52	1,23
TESOURO NACIONAL	NTN-B 150529 (6,250000%)	2,95	0,05	0,87	2,81	5.429.532,13	1,22
TESOURO NACIONAL	NTN-B 150830 (4,790000%)	0,30	0,04	0,77	8,96	11.754.412,90	2,63
TESOURO NACIONAL	NTN-B 150830 (6,080000%)	2,93	0,04	0,86	6,37	11.080.763,09	2,48
TESOURO NACIONAL	NTN-B 150832 (6,258000%)	0,40	0,04	0,87	10,36	10.955.899,98	2,46
TESOURO NACIONAL	NTN-B 150832 (6,310000%)	0,40	0,04	0,88	10,41	10.923.006,82	2,45
TESOURO NACIONAL	NTN-B 150832 (6,331000%)	0,40	0,04	0,88	10,43	10.909.762,28	2,45
TESOURO NACIONAL	NTN-B 150533 (5,830000%)	0,23	0,06	0,84	6,77	11.085.247,03	2,48
TESOURO NACIONAL	NTN-B 150533 (5,900000%)	0,55	0,07	0,85	10,02	11.037.800,14	2,47
TESOURO NACIONAL	NTN-B 150533 (6,310000%)	2,98	0,03	0,88	2,38	5.375.228,41	1,20

EXTRATO CONSOLIDADO DE ATIVOS

Emissor	Título Público	Volatilid. a.a. (%)	Rentabilidade (%)			Valor (R\$)	% Carteira
			Dia	Mês	Ano		
TESOURO NACIONAL	NTN-B 150535 (4,790000%)	0,36	0,04	0,77	8,96	12.019.052,86	2,69
TESOURO NACIONAL	NTN-B 150535 (5,735000%)	0,40	0,04	0,83	9,86	11.190.505,17	2,51
TESOURO NACIONAL	NTN-B 150535 (6,110000%)	0,41	0,04	0,86	10,22	10.882.444,04	2,44
TESOURO NACIONAL	NTN-B 150535 (6,166000%)	0,42	0,04	0,87	10,27	17.391.855,22	3,90
TESOURO NACIONAL	NTN-B 150535 (6,580000%)	3,05	0,04	0,90	1,40	10.511.880,46	2,36
TESOURO NACIONAL	NTN-B 150535 (6,970000%)	4,41	0,00	0,00	0,00	5.107.730,07	1,14
TESOURO NACIONAL	NTN-B 150545	6,56	0,37	0,35	-5,29	11.904.137,10	2,67
TESOURO NACIONAL	NTN-B 150850	7,17	0,28	-0,10	-6,99	30.273.165,77	6,79
TESOURO NACIONAL	NTN-B 150860	7,84	0,42	-0,73	-8,67	19.954.225,80	4,47
<b>Sub-total Artigo 7º I, Alínea a</b>		<b>1,68</b>	<b>0,11</b>	<b>0,59</b>	<b>5,54</b>	<b>273.483.339,34</b>	<b>61,30</b>

Artigo 7º I, Alínea b (Fundos 100% Títulos Públicos)

Gestor	Admin.	Ativo	Volatilid. a.a. (%)	Rentabilidade (%)			Valor (R\$)	% Carteira	PL do Fundo	% Fundo
				Dia	Mês	Ano				
BB	BB	BB PREV IRF-M 1+	3,85	-0,07	-1,14	0,77	358.999,32	0,08	173.573.770,67	0,21
BB	BB	BB PREV RF ALOCAÇÃO ATIVA RETORNO TOTAL FIC FI	0,68	0,02	0,45	7,94	17.244.318,48	3,87	5.659.641.883,51	0,30
BB	BB	BB PREVIDENCIÁRIO RENDA FIXA IDKA 2 TÍTULOS PÚBLICOS FI	1,75	-0,10	0,31	6,24	182.850,40	0,04	4.812.833.118,29	0,00
BB	BB	BB RF CURTO PRAZO AUTOMÁTICO FIC FI	0,03	0,03	0,60	7,28	931,96	0,00	143.289.123.288,90	0,00
BRAM	BRADESCO	BRADESCO FI RF REFERENCIADO DI FEDERAL EXTRA	0,03	0,04	0,79	9,31	6.569,20	0,00	12.216.020.807,87	0,00
CAIXA DTVM	CEF	FI CAIXA ALIANÇA TÍTULOS PÚBLICOS RENDA FIXA CURTO PRAZO	0,03	0,04	0,77	9,62	2.438.804,19	0,55	2.766.509.769,06	0,09
CAIXA DTVM	CEF	FI CAIXA BRASIL IMA B 5 TÍTULOS PÚBLICOS RF LP	1,66	-0,05	0,34	6,25	360.300,32	0,08	6.786.887.264,23	0,01

EXTRATO CONSOLIDADO DE ATIVOS

Gestor	Admin.	Ativo	Volatilid. a.a. (%)	Rentabilidade (%)			Valor (R\$)	% Carteira	PL do Fundo	% Fundo
				Dia	Mês	Ano				
CAIXA DTVM	CEF	FI CAIXA BRASIL IRF-M TÍTULOS PÚBLICOS RF LP	2,69	-0,04	-0,54	3,34	1.038.451,46	0,23	1.390.564.775,28	0,07
CAIXA DTVM	CEF	FIC DE FI CAIXA BRASIL GESTÃO ESTRATÉGICA RF	1,24	-0,00	0,53	6,05	18.801.424,49	4,21	3.931.535.018,92	0,48
ITAU	ITAU	ITAÚ INSTITUCIONAL ALOCAÇÃO DINÂMICA RF FIF CIC RESP LIMITADA	1,73	-0,00	0,59	5,65	18.306.513,01	4,10	1.736.916.429,57	1,05
ITAU	ITAU	ITAÚ INSTITUCIONAL RENDA FIXA IMA-B 5 FIC FI	1,66	-0,05	0,34	6,28	133.792,47	0,03	1.551.162.924,91	0,01
SANTANDER	SANTANDER	SANTANDER FI IRF-M TITULOS PUBLICOS RF	2,70	-0,04	-0,54	3,32	3.155.786,91	0,71	590.002.378,46	0,53
<b>Sub-total Artigo 7º I, Alínea b</b>			<b>1,09</b>	<b>0,00</b>	<b>0,48</b>	<b>6,89</b>	<b>62.028.742,21</b>	<b>13,90</b>		

Artigo 7º III, Alínea a (Fundos Renda Fixa)

Gestor	Admin.	Ativo	Volatilid. a.a. (%)	Rentabilidade (%)			Valor (R\$)	% Carteira	PL do Fundo	% Fundo
				Dia	Mês	Ano				
BB	BB	BB PREV RF REF DI LP PERFIL FIC FI	0,05	0,04	0,81	10,00	2.551.117,89	0,57	19.993.814.988,50	0,01
CAIXA DTVM	CEF	FI CAIXA BRASIL RENDA FIXA REFERENCIADO DI LP	0,05	0,04	0,81	10,12	1.506.700,95	0,34	19.373.615.271,47	0,01
CAIXA DTVM	CEF	FIC FI CAIXA BRASIL DISPONIBILIDADES RENDA FIXA SIMPLES	0,03	0,04	0,71	8,84	218.114,33	0,05	1.247.283.464,76	0,02
ITAU	ITAU	ITAÚ INSTITUCIONAL RENDA FIXA REFERENCIADO DI FI	0,06	0,04	0,80	10,24	11.178.254,28	2,51	7.327.212.030,68	0,15
ITAU	ITAU	ITAÚ INSTITUCIONAL GLOBAL DINÂMICO RF LP FIC FI	0,59	0,04	0,82	9,93	146.341,96	0,03	2.152.693.853,65	0,01
ITAU	ITAU	ITAÚ RENDA FIXA IMA-B ATIVO	4,06	0,14	0,38	-1,25	164.425,67	0,04	125.933.219,80	0,13
SANTANDER	SANTANDER	SANTANDER INSTITUCIONAL PREMIUM RF REFERENCIADO DI CIC FIF RESP LIMITADA	0,07	0,04	0,80	10,25	5.872.123,48	1,32	3.329.852.546,29	0,18
<b>Sub-total Artigo 7º III, Alínea a</b>			<b>1,74</b>	<b>0,04</b>	<b>0,80</b>	<b>5,68</b>	<b>21.637.078,56</b>	<b>4,85</b>		

Artigo 7º IV (Ativos de Renda Fixa (Inst. Financeira))

Gestor	Admin.	Ativo	Volatilid. a.a. (%)	Rentabilidade (%)			Valor (R\$)	% Carteira	PL do Fundo	% Fundo
				Dia	Mês	Ano				
BRDESCO	BRDESCO	LETRA FINANCEIRA - BBDC - BCO BRADESCO SA 6,00% a.a	3,02	0,97	0,97	10,21	5.637.422,11	1,26		
BRDESCO	BRDESCO	LETRA FINANCEIRA - BBDC - BCO BRADESCO SA 6,10% a.a	2,99	0,94	0,94	10,20	11.495.959,59	2,58		
<b>Sub-total Artigo 7º IV</b>			<b>3,00</b>	<b>0,95</b>	<b>0,95</b>	<b>10,20</b>	<b>17.133.381,70</b>	<b>3,84</b>		

## EXTRATO CONSOLIDADO DE ATIVOS

Renda Fixa

1,46

0,13

0,61

6,09

374.282.541,81

83,90

EXTRATO CONSOLIDADO DE ATIVOS

RENDA VARIÁVEL

10,66%

Artigo 8º I (Fundos de Ações)

Gestor	Admin.	Ativo	Volatilid. a.a. (%)	Rentabilidade (%)			Valor (R\$)	% Carteira	PL do Fundo	% Fundo
				Dia	Mês	Ano				
BB	BB	BB ACOES SETOR FINANCEIRO FIC FI	15,61	0,05	-7,95	-14,09	1.911.651,44	0,43	127.707.996,25	1,50
BB	BB	BB AÇÕES ENERGIA FI	13,65	0,65	-2,82	-12,65	5.639.224,83	1,26	154.085.772,23	3,66
BRAM	BEM	BRADESCO FI EM ACOES MID SMALL CAPS	17,58	0,67	-5,53	-20,44	7.197.374,44	1,61	344.764.047,20	2,09
CAIXA DTVM	CEF	FIA CAIXA CONSTRUÇÃO CIVIL	23,13	0,04	-10,54	-18,58	3.895.556,52	0,87	160.315.472,69	2,43
CAIXA DTVM	CEF	FIA CAIXA SMALL CAPS ATIVO	18,31	0,92	-4,19	-19,09	6.264.952,48	1,40	533.395.453,95	1,17
CAIXA DTVM	CEF	FIC FIA CAIXA BRASIL ACOES LIVRE	15,64	1,22	-1,27	-0,60	14.201.494,01	3,18	690.379.460,21	2,06
ITAU	ITAU	ITAÚ INSTITUCIONAL AÇÕES FUND OF FUNDS GENESIS FIC FI	13,50	0,24	-4,88	-10,36	1.729.826,89	0,39	112.897.082,42	1,53
ITAU	ITAU	ITAÚ SMALL CAP VALUATION FIC FIA	17,02	1,21	-3,22	-15,52	6.738.321,22	1,51	267.567.666,35	2,52
<b>Sub-total Artigo 8º I</b>			<b>15,80</b>	<b>0,85</b>	<b>-3,99</b>	<b>-12,32</b>	<b>47.578.401,83</b>	<b>10,66</b>		
<b>Renda Variável</b>			<b>15,80</b>	<b>0,85</b>	<b>-3,99</b>	<b>-12,32</b>	<b>47.578.401,83</b>	<b>10,66</b>		

EXTRATO CONSOLIDADO DE ATIVOS

INVESTIMENTOS NO EXTERIOR

4,24%

Artigo 9º II (Fundos de Investimento no Exterior)

Gestor	Admin.	Ativo	Volatilid. a.a. (%)	Rentabilidade (%)			Valor (R\$)	% Carteira	PL do Fundo	% Fundo
				Dia	Mês	Ano				
BB	BB	BB AÇÕES NORDEA GLOBAL CLIMATE AND ENVIRONMENT INVESTIMENTO NO EXTERIOR FI	15,69	0,77	9,22	38,61	4.571.546,60	1,02	345.315.143,07	1,32
ITAU	ITAU	ITAÚ AÇÕES EUROPA INVESTIMENTO NO EXTERIOR FIC FI	15,80	1,60	1,01	28,66	85.681,58	0,02	64.135.807,22	0,13
ITAU	ITAU	ITAÚ AÇÕES MERCADOS EMERGENTES INVESTIMENTO NO EXTERIOR FICFI	14,30	1,26	1,95	34,31	4.398.847,67	0,99	81.980.126,76	5,37
SANTANDER	SANTANDER	SANTANDER FI GLOBAL EQUITIES MULT INVESTIMENTO NO EXTERIOR	12,50	0,80	8,04	46,99	4.754.628,74	1,07	746.081.813,31	0,64
SANTANDER	SANTANDER	SANTANDER GO GLOBAL EQUITY ESG REAIS IS MULTIMERCADO IE - FIF RESP LIMITADA	11,49	0,61	2,89	25,96	5.100.118,66	1,14	524.118.323,62	0,97
<b>Sub-total Artigo 9º II</b>			<b>10,98</b>	<b>0,85</b>	<b>5,40</b>	<b>37,09</b>	<b>18.910.823,25</b>	<b>4,24</b>		
<b>Investimentos no Exterior</b>			<b>10,98</b>	<b>0,85</b>	<b>5,40</b>	<b>37,09</b>	<b>18.910.823,25</b>	<b>4,24</b>		

EXTRATO CONSOLIDADO DE ATIVOS

INVESTIMENTOS ESTRUTURADOS

1,20%

Artigo 10º I (Fundos Multimercados)

Gestor	Admin.	Ativo	Volatilid. a.a. (%)	Rentabilidade (%)			Valor (R\$)	% Carteira	PL do Fundo	% Fundo
				Dia	Mês	Ano				
CAIXA DTVM	CEF	CAIXA FIC CAPITAL PROT IBOV CICLICO	6,08	0,60	-2,10	0,44	5.349.248,13	1,20	61.505.718,36	8,70
<b>Sub-total Artigo 10º I</b>			<b>6,08</b>	<b>0,60</b>	<b>-2,10</b>	<b>0,44</b>	<b>5.349.248,13</b>	<b>1,20</b>		
Investimentos Estruturados			6,08	0,60	-2,10	0,44	5.349.248,13	1,20		
Total			2,57	0,24	0,26	5,19	446.121.015,02	100,00		

EXTRATO CONSOLIDADO DE ATIVOS

Enquadramento da Carteira

Artigo	Tipo de Ativo	Valor(R\$)	% Carteira	Política de Investimentos			Pró-Gestão Nível 2	
				Mínimo	Objetivo	Máximo	ALM	Limite Legal
<b>Renda Fixa</b>								
Artigo 7º I, Alínea a	Títulos do Tesouro Nacional	273.483.339,34	61,30	0,00	46,98	100,00	0,00	100,00
Artigo 7º I, Alínea b	Fundos 100% Títulos Públicos	62.028.742,21	13,90	0,00	17,13	100,00	0,00	100,00
Artigo 7º III, Alínea a	Fundos Renda Fixa	21.637.078,56	4,85	0,00	8,05	70,00	0,00	70,00
Artigo 7º IV	Ativos de Renda Fixa (Inst. Financeira)	17.133.381,70	3,84	0,00	3,25	20,00	0,00	20,00
	<b>Total Renda Fixa</b>	<b>374.282.541,81</b>	<b>83,90</b>					100,00
<b>Renda Variável</b>								
Artigo 8º I	Fundos de Ações	47.578.401,83	10,66	0,00	10,12	40,00	0,00	40,00
	<b>Total Renda Variável</b>	<b>47.578.401,83</b>	<b>10,66</b>					40,00
<b>Investimentos no Exterior</b>								
Artigo 9º II	Fundos de Investimento no Exterior	18.910.823,25	4,24	0,00	4,04	10,00	0,00	10,00
	<b>Total Investimentos no Exterior</b>	<b>18.910.823,25</b>	<b>4,24</b>					10,00
<b>Investimentos Estruturados</b>								
Artigo 10º I	Fundos Multimercados	5.349.248,13	1,20	0,00	3,42	10,00	0,00	10,00
	<b>Total Investimentos Estruturados</b>	<b>5.349.248,13</b>	<b>1,20</b>					15,00
<b>Total</b>		<b>446.121.015,02</b>	<b>100,00</b>					



**EXTRATO CONSOLIDADO DE ATIVOS**

**Rentabilidades por Artigo**

Estratégia Indexador	No Mês	No Ano	3 meses	6 meses	12 meses	No Mês(R\$)	Atribuição Desemp. (%)	No Ano(R\$)
Artigo 7º I, Alínea a % do CDI	0,59 74,85	5,54 56,25	0,86 33,47	2,82 53,86	7,27 67,09	1.603.132,44	0,37	14.666.645,54
Artigo 7º I, Alínea b % do CDI	0,48 61,01	6,89 69,88	1,89 73,22	3,93 75,17	8,19 75,58	331.043,22	0,08	4.606.220,31
Artigo 7º III, Alínea a % do CDI	0,80 100,75	5,68 57,64	2,36 91,70	4,57 87,34	8,07 74,44	162.237,84	0,04	1.201.997,61
Artigo 7º IV % do CDI	0,95 120,51	10,20 103,52	2,42 94,05	5,07 97,02	11,05 101,98	161.823,79	0,04	1.586.093,97
Artigo 8º I Var. IBOVESPA p.p.	-3,99 -0,87	-12,32 -5,97	-8,41 -0,81	-1,23 -4,15	-6,44 -5,14	-1.978.510,62	-0,45	-6.433.944,66
Artigo 9º II % do CDI	5,40 682,30	37,09 376,39	6,97 270,72	19,89 380,57	42,44 391,51	968.574,31	0,22	7.260.672,60
Artigo 10º I % do CDI	-2,10 -265,45	0,44 4,47	-3,46 -134,25	2,21 42,36	2,84 26,22	-114.756,96	-0,03	23.437,09
<b>POUSO ALEGRE - FUNDOS LÍQUIDOS (Total)</b>						<b>1.133.544,02</b>	<b>0,26</b>	<b>22.911.122,46</b>

**RESULTADO POR ATIVO**

Artigo 7º I, Alínea a (Títulos do Tesouro Nacional)

Ativo	Saldo Anterior	Aplicações	Resgates	Amortização	Saldo	Resultado Financ. Mês (R\$)	Resultado Financ. Ano (R\$)
NTN-B 150525 (5,480000%)	11.200.776,20	0,00	0,00	322.080,57	10.969.155,44	90.459,81	1.002.373,53
NTN-B 150527 (5,450000%)	11.313.229,98	0,00	0,00	322.080,57	11.082.246,83	91.097,42	1.009.088,38
NTN-B 150527 (6,390000%)	5.541.347,15	0,00	0,00	161.040,28	5.428.632,07	48.325,20	201.835,34
NTN-B 150529 (6,250000%)	5.542.792,21	0,00	0,00	161.040,28	5.429.532,13	47.780,20	152.274,03
NTN-B 150533 (5,830000%)	11.313.153,92	0,00	0,00	322.080,57	11.085.247,03	94.173,68	726.699,97
NTN-B 150533 (5,900000%)	11.265.564,79	0,00	0,00	322.080,57	11.037.800,14	94.315,92	1.046.201,22
NTN-B 150533 (6,310000%)	5.488.711,18	0,00	0,00	161.040,28	5.375.228,41	47.557,51	127.964,29
NTN-B 150535 (4,790000%)	12.248.160,89	0,00	0,00	322.080,57	12.019.052,86	92.972,54	1.025.584,69
NTN-B 150535 (5,735000%)	11.418.284,63	0,00	0,00	322.080,57	11.190.505,17	94.301,11	1.045.362,75
NTN-B 150535 (6,110000%)	11.109.835,32	0,00	0,00	322.080,57	10.882.444,04	94.689,29	1.051.267,14

EXTRATO CONSOLIDADO DE ATIVOS

Ativo	Saldo Anterior	Aplicações	Resgates	Amortização	Saldo	Resultado Financ. Mês (R\$)	Resultado Financ. Ano (R\$)
NTN-B 150535 (6,166000%)	17.756.703,04	0,00	0,00	516.874,90	17.391.855,22	152.027,08	1.688.345,49
NTN-B 150535 (6,580000%)	10.738.911,71	0,00	0,00	322.080,57	10.511.880,46	95.049,32	148.063,72
NTN-B 150535 (6,970000%)	0,00	5.107.730,07	0,00	0,00	5.107.730,07	0,00	0,00
NTN-B 150545	12.242.049,77	0,00	0,00	382.760,55	11.904.137,10	44.847,88	-697.490,01
NTN-B 150826 (5,390000%)	11.114.485,58	0,00	0,00	0,00	11.204.513,39	90.027,81	999.239,56
NTN-B 150828 (4,860000%)	11.426.411,71	0,00	0,00	0,00	11.514.592,82	88.181,11	976.170,99
NTN-B 150828 (6,330000%)	5.449.721,77	0,00	0,00	0,00	5.497.549,52	47.827,75	233.984,70
NTN-B 150830 (4,790000%)	11.664.987,56	0,00	0,00	0,00	11.754.412,90	89.425,34	989.240,52
NTN-B 150830 (6,080000%)	10.986.320,88	0,00	0,00	0,00	11.080.763,09	94.442,21	673.521,25
NTN-B 150832 (6,258000%)	10.861.144,07	0,00	0,00	0,00	10.955.899,98	94.755,91	1.054.691,04
NTN-B 150832 (6,310000%)	10.828.146,77	0,00	0,00	0,00	10.923.006,82	94.860,05	1.056.170,55
NTN-B 150832 (6,331000%)	10.814.847,88	0,00	0,00	0,00	10.909.762,28	94.914,40	1.056.766,67
NTN-B 150850	30.304.401,65	0,00	0,00	0,00	30.273.165,77	-31.235,88	-1.566.242,46
NTN-B 150860	20.101.889,02	0,00	0,00	0,00	19.954.225,80	-147.663,22	-1.911.577,21
	270.731.877,68	5.107.730,07	0,00	3.959.400,85	273.483.339,34	1.603.132,44	

Artigo 7º I, Alínea b (Fundos 100% Títulos Públicos)

Ativo	Saldo Anterior	Aplicações	Resgates	Amortização	Saldo	Resultado Financ. Mês (R\$)	Resultado Financ. Ano (R\$)
BB PREV IRF-M 1+	363.138,61	0,00	0,00	0,00	358.999,32	-4.139,29	2.737,44
BB PREV RF ALOCAÇÃO ATIVA RETORNO TOTAL FIC FI	17.166.226,93	0,00	0,00	0,00	17.244.318,48	78.091,55	1.510.870,18
BB PREVIDENCIÁRIO RENDA FIXA IDKA 2 TÍTULOS PÚBLICOS FI	182.277,44	0,00	0,00	0,00	182.850,40	572,96	35.343,06
BB RF CURTO PRAZO AUTOMÁTICO FIC FI	944,94	0,00	-18,60	0,00	931,96	5,62	101,03
BRADESCO FI RF REFERENCIADO DI FEDERAL EXTRA	32.758,35	4.886.876,00	-4.936.911,41	0,00	6.569,20	23.846,26	456.181,96
FI CAIXA ALIANÇA TÍTULOS PÚBLICOS RENDA FIXA CURTO PRAZO	2.746.245,79	0,00	-328.003,67	0,00	2.438.804,19	20.562,07	383.589,41
FI CAIXA BRASIL IMA B 5 TÍTULOS PÚBLICOS RF LP	359.087,66	0,00	0,00	0,00	360.300,32	1.212,66	84.512,78
FI CAIXA BRASIL IRF-M TÍTULOS PÚBLICOS RF LP	1.044.052,16	0,00	0,00	0,00	1.038.451,46	-5.600,70	42.300,98
FIC DE FI CAIXA BRASIL GESTÃO ESTRATÉGICA RF	23.782.400,56	0,00	-5.107.730,07	0,00	18.801.424,49	126.754,00	1.171.542,71
ITAÚ INSTITUCIONAL ALOCAÇÃO DINÂMICA RF FIF CIC RESP LIMITADA	18.200.011,39	0,00	0,00	0,00	18.306.513,01	106.501,62	775.196,25

**EXTRATO CONSOLIDADO DE ATIVOS**

Ativo	Saldo Anterior	Aplicações	Resgates	Amortização	Saldo	Resultado Financ. Mês (R\$)	Resultado Financ. Ano (R\$)
ITAÚ INSTITUCIONAL RENDA FIXA IMA-B 5 FIC FI	133.337,72	0,00	0,00	0,00	133.792,47	454,75	32.660,17
SANTANDER FI IRF-M TITULOS PUBLICOS RF	3.173.005,19	0,00	0,00	0,00	3.155.786,91	-17.218,28	111.184,34
	67.183.486,74	4.886.876,00	-10.372.663,75	0,00	62.028.742,21	331.043,22	

Artigo 7º III, Alínea a (Fundos Renda Fixa)

Ativo	Saldo Anterior	Aplicações	Resgates	Amortização	Saldo	Resultado Financ. Mês (R\$)	Resultado Financ. Ano (R\$)
BB PREV RF REF DI LP PERFIL FIC FI	2.530.783,99	0,00	-67,51	0,00	2.551.117,89	20.401,41	122.524,77
FI CAIXA BRASIL RENDA FIXA REFERENCIADO DI LP	1.494.601,75	0,00	0,00	0,00	1.506.700,95	12.099,20	66.092,38
FIC FI CAIXA BRASIL DISPONIBILIDADES RENDA FIXA SIMPLES	187.145,08	295.185,74	-265.774,14	0,00	218.114,33	1.557,65	27.147,36
ITAÚ INSTITUCIONAL RENDA FIXA REFERENCIADO DI FI	8.269.198,00	4.149.380,07	-1.319.968,48	0,00	11.178.254,28	79.644,69	807.699,15
ITAÚ INSTITUCIONAL GLOBAL DINÂMICO RF LP FIC FI	145.144,70	0,00	0,00	0,00	146.341,96	1.197,26	13.218,11
ITAÚ RENDA FIXA IMA-B ATIVO	163.801,14	0,00	0,00	0,00	164.425,67	624,53	-216.192,75
SANTANDER INSTITUCIONAL PREMIUM RF REFERENCIADO DI CIC FIF RESP LIMITADA	5.825.410,38	0,00	0,00	0,00	5.872.123,48	46.713,10	381.508,59
	18.616.085,04	4.444.565,81	-1.585.810,13	0,00	21.637.078,56	162.237,84	

Artigo 7º IV (Ativos de Renda Fixa (Inst. Financeira))

Ativo	Saldo Anterior	Aplicações	Resgates	Amortização	Saldo	Resultado Financ. Mês (R\$)	Resultado Financ. Ano (R\$)
LETRA FINANCEIRA - BBDC - BCO BRADESCO SA 6,00% a.a	5.583.015,21	0,00	0,00	0,00	5.637.422,11	54.406,90	522.095,42
LETRA FINANCEIRA - BBDC - BCO BRADESCO SA 6,10% a.a	11.388.542,70	0,00	0,00	0,00	11.495.959,59	107.416,89	1.063.998,55
	16.971.557,91	0,00	0,00	0,00	17.133.381,70	161.823,79	

Artigo 8º I (Fundos de Ações)

Ativo	Saldo Anterior	Aplicações	Resgates	Amortização	Saldo	Resultado Financ. Mês (R\$)	Resultado Financ. Ano (R\$)
BB ACOES SETOR FINANCEIRO FIC FI	2.076.663,07	0,00	0,00	0,00	1.911.651,44	-165.011,63	-166.390,35
BB AÇÕES ENERGIA FI	5.802.778,91	0,00	0,00	0,00	5.639.224,83	-163.554,08	-778.693,21
BRADESCO FI EM ACOES MID SMALL CAPS	7.618.817,59	0,00	0,00	0,00	7.197.374,44	-421.443,15	-1.849.399,53
FIA CAIXA CONSTRUÇÃO CIVIL	4.354.358,98	0,00	0,00	0,00	3.895.556,52	-458.802,46	-702.267,90
FIA CAIXA SMALL CAPS ATIVO	6.538.717,78	0,00	0,00	0,00	6.264.952,48	-273.765,30	-1.478.035,41

**EXTRATO CONSOLIDADO DE ATIVOS**

Ativo	Saldo Anterior	Aplicações	Resgates	Amortização	Saldo	Resultado Financ. Mês (R\$)	Resultado Financ. Ano (R\$)
FIC FIA CAIXA BRASIL ACOES LIVRE	14.384.643,09	0,00	0,00	0,00	14.201.494,01	-183.149,08	-140.899,13
ITAÚ INSTITUCIONAL AÇÕES FUND OF FUNDS GENESIS FIC FI	1.818.548,07	0,00	0,00	0,00	1.729.826,89	-88.721,18	-199.956,38
ITAÚ SMALL CAP VALUATION FIC FIA	6.962.384,96	0,00	0,00	0,00	6.738.321,22	-224.063,74	-1.118.302,75
	49.556.912,45	0,00	0,00	0,00	47.578.401,83	-1.978.510,62	

Artigo 9º II (Fundos de Investimento no Exterior)

Ativo	Saldo Anterior	Aplicações	Resgates	Amortização	Saldo	Resultado Financ. Mês (R\$)	Resultado Financ. Ano (R\$)
BB AÇÕES NORDEA GLOBAL CLIMATE AND ENVIRONMENT INVESTIMENTO NO EXTERIOR FI	4.185.521,79	0,00	0,00	0,00	4.571.546,60	386.024,81	1.822.220,24
ITAÚ AÇÕES EUROPA INVESTIMENTO NO EXTERIOR FIC FI	84.821,91	0,00	0,00	0,00	85.681,58	859,67	242.104,08
ITAÚ AÇÕES MERCADOS EMERGENTES INVESTIMENTO NO EXTERIOR FICFI	4.314.539,34	0,00	0,00	0,00	4.398.847,67	84.308,33	1.739.059,15
SANTANDER FI GLOBAL EQUITIES MULT INVESTIMENTO NO EXTERIOR	4.400.738,23	0,00	0,00	0,00	4.754.628,74	353.890,51	2.471.993,91
SANTANDER GO GLOBAL EQUITY ESG REAIS IS MULTIMERCADO IE - FIF RESP LIMITADA	4.956.627,67	0,00	0,00	0,00	5.100.118,66	143.490,99	985.295,22
	17.942.248,94	0,00	0,00	0,00	18.910.823,25	968.574,31	

Artigo 10º I (Fundos Multimercados)

Ativo	Saldo Anterior	Aplicações	Resgates	Amortização	Saldo	Resultado Financ. Mês (R\$)	Resultado Financ. Ano (R\$)
CAIXA FIC CAPITAL PROT IBOV CICLICO	5.464.005,09	0,00	0,00	0,00	5.349.248,13	-114.756,96	23.437,09
	5.464.005,09	0,00	0,00	0,00	5.349.248,13	-114.756,96	

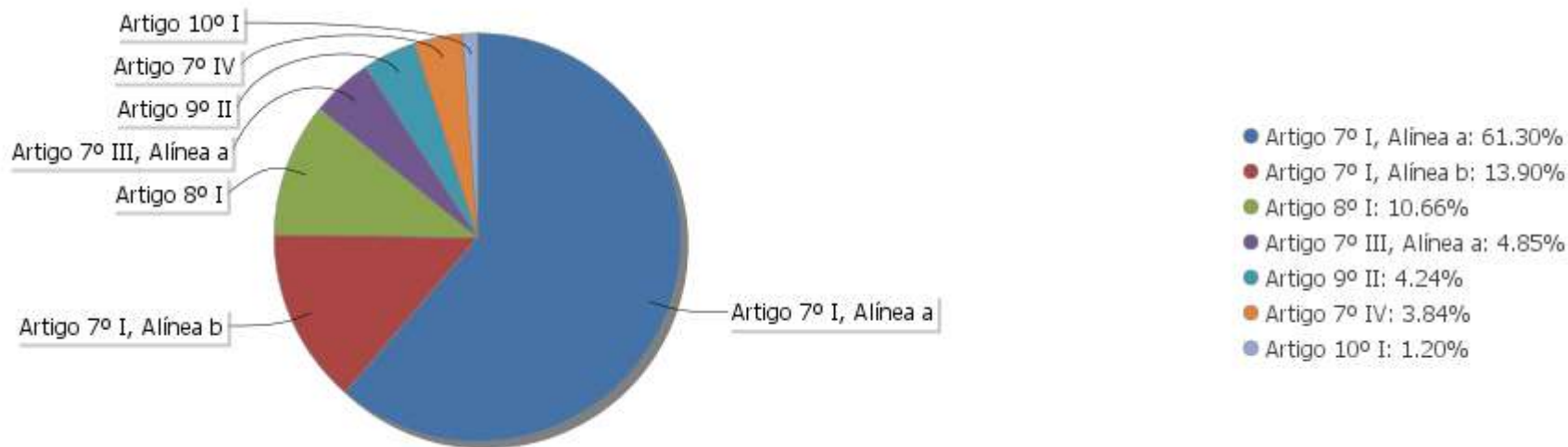
## EXTRATO CONSOLIDADO DE ATIVOS

## Análise de Liquidez

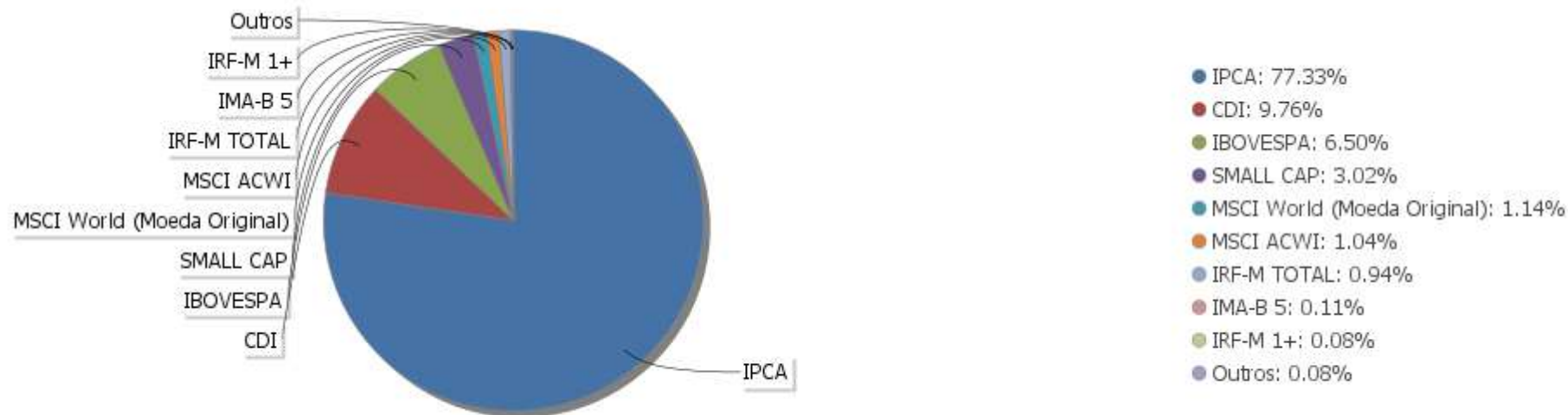
Período	Valor (R\$)	(%)	(%) Limite Mínimo P.I.	Valor Acumulado (R\$)	(%) Acum.	(%) Limite Mínimo Acum.
de 0 a 30 dias	153.774.467,09	34,47		153.774.467,09	34,47	
de 31 dias a 365 dias	12.698.982,33	2,85		166.473.449,42	37,32	
acima de 365 dias	279.647.565,60	62,68		446.121.015,02	100,00	

EXTRATO CONSOLIDADO DE ATIVOS

Alocação por Artigo

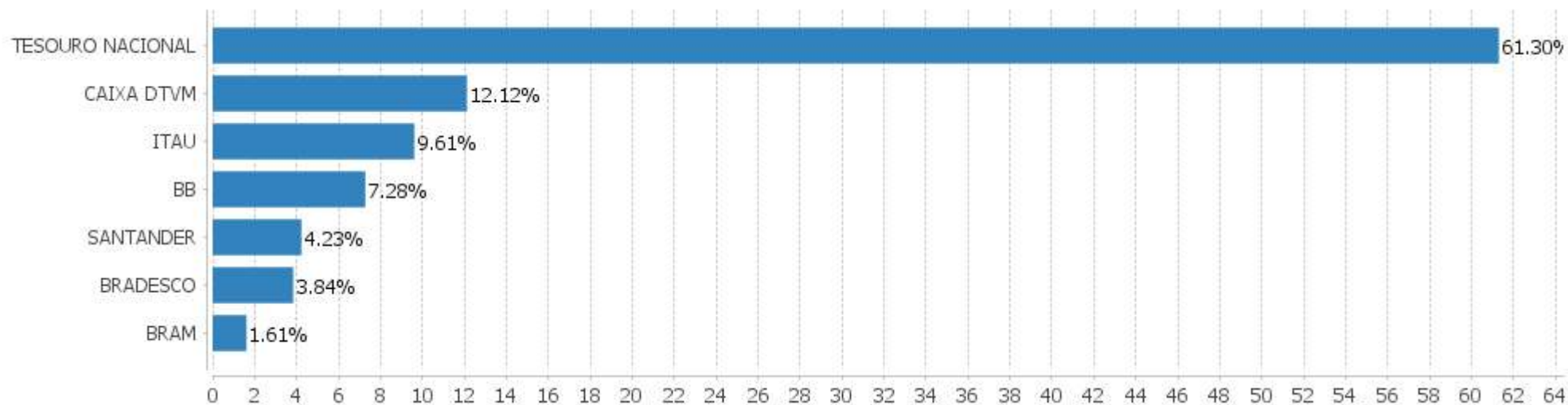


Alocação Por Estratégia



## EXTRATO CONSOLIDADO DE ATIVOS

## Alocação por Gestor



EXTRATO CONSOLIDADO DE ATIVOS

Rentabilidades da Carteira versus Meta Atuarial

Ano	Jan	Fev	Mar	Abr	Mai	Jun	Jul	Ago	Set	Out	Nov	Dez	Rent. Ano
2024	-0,17	1,03	0,79	-1,00	0,84	0,40	1,38	1,49	-0,28	0,35	0,26		5,19
IPCA + 4,81%	0,83	1,19	0,53	0,79	0,85	0,58	0,81	0,39	0,83	0,99	0,75		8,90
p.p. indexador	-1,00	-0,16	0,26	-1,79	-0,02	-0,18	0,57	1,10	-1,11	-0,64	-0,49		-3,71
2023	1,12	0,19	1,19	1,10	2,03	2,09	0,93	-0,46	-0,11	-0,63	3,02	2,27	13,41
IPCA + 4,67%	0,93	1,17	1,13	0,94	0,63	0,30	0,50	0,65	0,62	0,62	0,64	0,92	9,45
p.p. indexador	0,19	-0,98	0,06	0,16	1,40	1,78	0,42	-1,11	-0,73	-1,26	2,38	1,34	3,96

Performance Sobre a Meta Atuarial

Relatório

	Quantidade	Perc. (%)	Período	Carteira	Meta Atuarial	p.p. Indx.	Volatilidade Anual
Meses acima - Meta Atuarial	11	47,83	03 meses	0,33	2,59	-2,26	2,66
Meses abaixo - Meta Atuarial	12	52,17	06 meses	3,65	4,44	-0,78	2,70
			12 meses	7,58	9,91	-2,33	2,57
			24 meses				
Maior rentabilidade da Carteira	3,02	2023-11	Desde 30/12/2022	19,30	19,19	0,11	2,62
Menor rentabilidade da Carteira	-1,00	2024-04					



EXTRATO CONSOLIDADO DE ATIVOS

Evolução

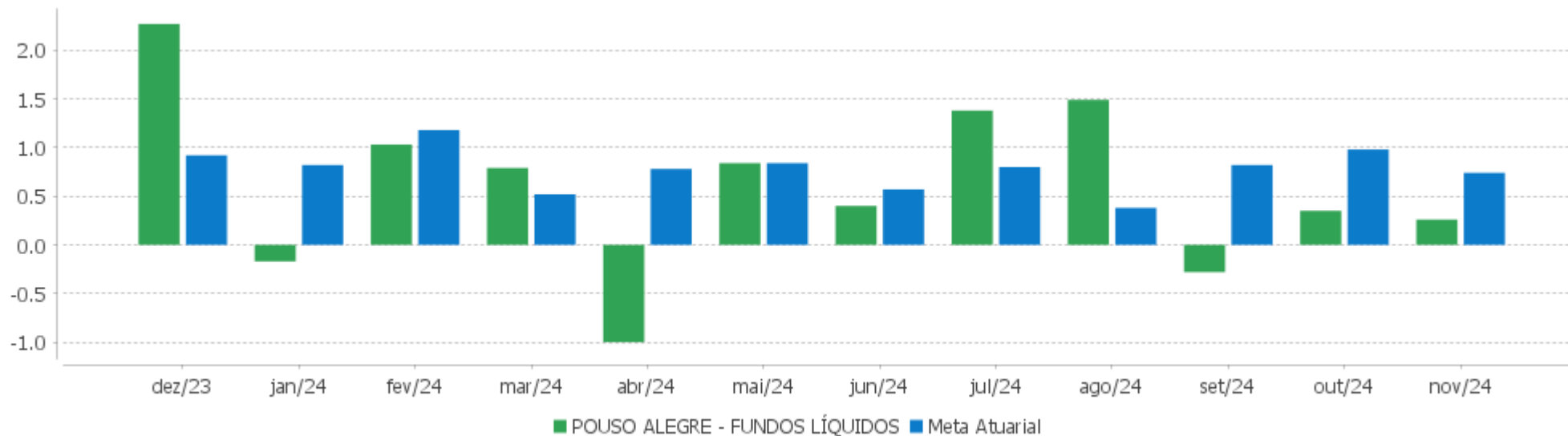


Patrimônio Líquido



EXTRATO CONSOLIDADO DE ATIVOS

Rentabilidades Mensais - 12 últimos meses



EXTRATO CONSOLIDADO DE ATIVOS

Performance dos Fundos

Fundo Variação da Estratégia	No Mês	No Ano	3 meses	6 meses	12 meses	24 meses	36 meses
LETRA FINANCEIRA - BBDC - BCO BRADESCO SA 6,10% a.a Var. IPCA p.p.	0,94 0,55	10,20 5,91	2,41 1,01	5,07 3,09	11,07 6,20		
LETRA FINANCEIRA - BBDC - BCO BRADESCO SA 6,00% a.a Var. IPCA p.p.	0,97 0,58	10,21 5,92	2,45 1,06	5,08 3,11	11,02 6,15		
NTN-B 150535 (6,166000%) Var. IPCA p.p.	0,87 0,48	10,27 5,98	2,64 1,24	5,13 3,15	11,37 6,50	23,76 13,97	31,55 15,29
NTN-B 150533 (6,310000%) Var. IPCA p.p.	0,88 0,49	7,17 2,88	2,66 1,27	5,18 3,21	8,09 3,22		
NTN-B 150545 Var. IPCA p.p.	0,35 -0,04	-5,29 -9,58	-3,63 -5,03	-2,11 -4,09	-1,59 -6,47	12,36 2,58	15,89 -0,37
NTN-B 150525 (5,480000%) Var. IPCA p.p.	0,82 0,43	9,62 5,33	2,48 1,08	4,78 2,81	10,52 5,64	22,02 12,24	36,69 20,43
NTN-B 150850 Var. IPCA p.p.	-0,10 -0,49	-6,99 -11,28	-4,08 -5,47	-2,78 -4,76	-2,48 -7,36	11,16 1,38	14,06 -2,20
NTN-B 150533 (5,830000%) Var. IPCA p.p.	0,84 0,45	9,97 5,68	2,56 1,16	4,96 2,98	10,88 6,01	15,97 6,18	
NTN-B 150826 (5,390000%) Var. IPCA p.p.	0,81 0,42	9,53 5,24	2,45 1,06	4,73 2,76	10,44 5,57	21,83 12,05	36,37 20,11
NTN-B 150527 (5,450000%) Var. IPCA p.p.	0,81 0,42	9,58 5,30	2,47 1,07	4,76 2,79	10,52 5,65	18,57 8,78	
NTN-B 150830 (4,790000%) Var. IPCA p.p.	0,77 0,38	8,96 4,67	2,31 0,91	4,43 2,46	9,86 4,98	20,50 10,72	34,11 17,84
NTN-B 150832 (6,331000%) Var. IPCA p.p.	0,88 0,49	10,43 6,14	2,68 1,28	5,21 3,23	11,53 6,66	24,13 14,35	32,07 15,81
NTN-B 150860 Var. IPCA p.p.	-0,73 -1,12	-8,67 -12,96	-4,78 -6,18	-3,65 -5,63	-4,04 -8,91	9,71 -0,07	
NTN-B 150529 (6,250000%) Var. IPCA p.p.	0,87 0,48	7,17 2,88	2,66 1,26	5,18 3,20	8,09 3,21		
NTN-B 150535 (6,110000%) Var. IPCA p.p.	0,86 0,47	10,22 5,93	2,63 1,23	5,10 3,12	11,31 6,44	23,63 13,84	35,29 19,03
NTN-B 150828 (4,860000%) Var. IPCA p.p.	0,77 0,38	9,02 4,74	2,32 0,93	4,47 2,49	9,90 5,03	20,63 10,84	34,34 18,08
NTN-B 150832 (6,258000%)	0,87	10,36	2,66	5,17	11,45	23,96	31,84

EXTRATO CONSOLIDADO DE ATIVOS

Fundo Variação da Estratégia	No Mês	No Ano	3 meses	6 meses	12 meses	24 meses	36 meses
Var. IPCA p.p.	0,48	6,07	1,27	3,20	6,58	14,17	15,57
NTN-B 150535 (4,790000%) Var. IPCA p.p.	0,77 0,38	8,96 4,67	2,31 0,91	4,43 2,46	9,90 5,02	20,54 10,76	34,15 17,89
NTN-B 150535 (5,735000%) Var. IPCA p.p.	0,83 0,44	9,86 5,57	2,54 1,14	4,91 2,93	10,91 6,04	22,75 12,96	33,98 17,71
NTN-B 150535 (6,970000%) Var. IPCA p.p.	-2,19 -2,58	4,31 0,02	-0,33 -1,73	2,28 0,30	5,26 0,39		
NTN-B 150832 (6,310000%) Var. IPCA p.p.	0,88 0,49	10,41 6,12	2,68 1,28	5,20 3,22	11,51 6,64	24,08 14,30	35,99 19,72
NTN-B 150830 (6,080000%) Var. IPCA p.p.	0,86 0,47	7,02 2,73	2,62 1,22	5,08 3,11	7,92 3,05	13,04 3,25	
NTN-B 150533 (5,900000%) Var. IPCA p.p.	0,85 0,46	10,02 5,73	2,58 1,18	4,99 3,02	11,07 6,20	19,65 9,86	
NTN-B 150527 (6,390000%) Var. IPCA p.p.	0,88 0,49	7,29 3,00	2,70 1,30	5,24 3,26	8,22 3,34		
NTN-B 150828 (6,330000%) Var. IPCA p.p.	0,88 0,49	7,22 2,93	2,68 1,28	5,20 3,23	8,14 3,27		
NTN-B 150535 (6,580000%) Var. IPCA p.p.	0,90 0,51	7,36 3,07	2,74 1,34	5,33 3,36	8,31 3,43		
BB RF CURTO PRAZO AUTOMÁTICO FIC FI % do CDI	0,60 75,27	7,27 73,82	1,91 74,32	3,86 73,79	8,01 73,90	19,24 75,21	30,30 74,60
FI CAIXA BRASIL IMA B 5 TÍTULOS PÚBLICOS RF LP Var. IMA-B 5 p.p.	0,34 -0,02	6,25 -0,21	1,44 -0,06	3,33 -0,11	7,78 -0,24	20,06 -0,43	31,46 -0,61
SANTANDER FI IRF-M TITULOS PUBLICOS RF Var. IRF-M TOTAL p.p.	-0,54 -0,02	3,32 -0,26	-0,04 -0,07	1,64 -0,10	4,83 -0,28	21,86 -0,60	32,67 -1,13
ITAÚ INSTITUCIONAL RENDA FIXA IMA-B 5 FIC FI Var. IMA-B 5 p.p.	0,34 -0,01	6,28 -0,18	1,46 -0,05	3,35 -0,09	7,81 -0,20	20,04 -0,45	31,37 -0,71
BB PREVIDENCIÁRIO RENDA FIXA IDKA 2 TÍTULOS PÚBLICOS FI Var. IDKA 2 p.p.	0,31 0,10	6,24 0,15	1,61 0,19	3,30 0,33	7,75 0,11	20,15 -0,28	30,68 -0,47
BB PREV IRF-M 1+ Var. IRF-M 1+ p.p.	-1,14 -0,01	0,77 -0,43	-1,27 -0,10	0,08 -0,17	2,47 -0,47	20,80 -1,08	30,29 -1,48
BRANDESCO FI RF REFERENCIADO DI FEDERAL EXTRA % do CDI	0,79 99,57	9,65 97,91	2,53 98,22	5,14 98,42	10,61 97,89	24,98 97,66	39,55 97,36
FIC DE FI CAIXA BRASIL GESTÃO ESTRATÉGICA RF Var. IPCA p.p.	0,53 0,14	6,05 1,76	1,93 0,53	3,78 1,81	7,33 2,46	21,83 12,05	34,45 18,19
BB PREV RF ALOCAÇÃO ATIVA RETORNO TOTAL FIC FI	0,45	7,94	1,92	4,35	8,96	25,07	36,69

EXTRATO CONSOLIDADO DE ATIVOS

Fundo Variação da Estratégia	No Mês	No Ano	3 meses	6 meses	12 meses	24 meses	36 meses
Var. IPCA p.p.	0,06	3,65	0,53	2,38	4,09	15,29	20,43
FI CAIXA BRASIL IRF-M TÍTULOS PÚBLICOS RF LP Var. IRF-M TOTAL p.p.	-0,54 -0,01	3,34 -0,24	-0,03 -0,06	1,62 -0,12	4,85 -0,26	21,93 -0,52	33,13 -0,67
FI CAIXA ALIANÇA TÍTULOS PÚBLICOS RENDA FIXA CURTO PRAZO % do CDI	0,77 97,75	9,62 97,61	2,51 97,65	5,10 97,61	10,58 97,62	25,00 97,72	39,64 97,59
ITAÚ INSTITUCIONAL ALOCAÇÃO DINÂMICA RF FIF CIC RESP LIMITADA Var. IPCA p.p.	0,59 0,20	5,65 1,36	2,05 0,66	3,47 1,49	7,35 2,48	21,94 12,15	33,11 16,84
ITAÚ INSTITUCIONAL RENDA FIXA REFERENCIADO DI FI % do CDI	0,80 100,87	10,24 103,91	2,61 101,39	5,36 102,64	11,29 104,13	26,61 104,02	42,78 105,31
ITAÚ RENDA FIXA IMA-B ATIVO Var. IMA-B TOTAL p.p.	0,38 0,36	-1,25 -1,44	-1,26 0,03	0,10 -0,22	1,55 -1,39	13,92 -2,13	19,94 -4,02
BB PREV RF REF DI LP PERFIL FIC FI % do CDI	0,81 101,89	10,00 101,50	2,60 101,09	5,35 102,35	10,99 101,43	25,67 100,35	41,04 101,03
ITAÚ INSTITUCIONAL GLOBAL DINÂMICO RF LP FIC FI % do CDI	0,82 104,26	9,93 100,76	2,85 110,57	5,53 105,72	11,17 103,05	25,30 98,88	39,15 96,38
FI CAIXA BRASIL RENDA FIXA REFERENCIADO DI LP % do CDI	0,81 102,32	10,12 102,65	2,60 100,91	5,37 102,67	11,13 102,72	26,22 102,48	41,65 102,55
SANTANDER INSTITUCIONAL PREMIUM RF REFERENCIADO DI CIC FIF RESP LIMITADA % do CDI	0,80 101,35	10,25 104,06	2,62 101,80	5,38 102,89	11,29 104,20	26,39 103,14	42,19 103,87
FIC FI CAIXA BRASIL DISPONIBILIDADES RENDA FIXA SIMPLES % do CDI	0,71 90,20	8,84 89,66	2,32 89,93	4,69 89,66	9,72 89,69	22,61 88,39	35,13 86,49
BB AÇÕES ENERGIA FI % do CDI	-2,82 -356,24	-12,65 -128,41	-9,64 -374,51	-4,26 -81,46	-7,16 -66,10	-1,09 -4,26	3,05 7,50
FIC FIA CAIXA BRASIL ACOES LIVRE Var. IBOVESPA p.p.	-1,27 1,85	-0,60 5,75	-3,25 4,35	6,60 3,68	6,02 7,32	23,99 12,27	37,81 14,51
ITAÚ INSTITUCIONAL AÇÕES FUND OF FUNDS GENESIS FIC FI Var. IBOVESPA p.p.	-4,88 -1,76	-10,36 -4,01	-8,97 -1,37	0,52 -2,40	-5,43 -4,12	1,09 -10,63	1,22 -22,08
FIA CAIXA SMALL CAPS ATIVO Var. SMALL CAP p.p.	-4,19 0,29	-19,09 -0,43	-9,96 -0,02	-5,10 -0,26	-13,48 -0,55	-8,59 -0,99	-16,83 -0,82
FIA CAIXA CONSTRUÇÃO CIVIL % do CDI	-10,54 -1.331,74	-18,58 -188,50	-10,57 -410,29	-0,44 -8,39	-11,73 -108,20	15,73 61,47	14,76 36,35
ITAÚ SMALL CAP VALUATION FIC FIA Var. IBOVESPA p.p.	-3,22 -0,10	-15,52 -9,18	-8,63 -1,03	-3,21 -6,13	-9,23 -7,92	-5,36 -17,08	-8,88 -32,19
BB ACOES SETOR FINANCEIRO FIC FI Var. IBOVESPA p.p.	-7,95 -4,83	-14,09 -7,74	-15,34 -7,74	-0,91 -3,83	-7,79 -6,48	13,45 1,73	19,68 -3,62
BRADESCO FI EM ACOES MID SMALL CAPS	-5,53	-20,44	-12,03	-8,77	-15,86	-19,81	-21,51

EXTRATO CONSOLIDADO DE ATIVOS

Fundo Variação da Estratégia	No Mês	No Ano	3 meses	6 meses	12 meses	24 meses	36 meses
Var. SMALL CAP p.p.	-1,05	-1,78	-2,10	-3,93	-2,93	-12,20	-5,50
BB AÇÕES NORDEA GLOBAL CLIMATE AND ENVIRONMENT INVESTIMENTO NO EXTERIOR FI Var. MSCI ACWI p.p.	9,22 0,65	38,61 -9,73	7,55 -3,17	20,25 -6,56	45,70 -6,65	39,59 -16,73	8,06 -19,81
ITAÚ AÇÕES MERCADOS EMERGENTES INVESTIMENTO NO EXTERIOR FICFI Var. IBOVESPA p.p.	1,95 5,07	34,31 40,66	5,62 13,22	19,94 17,02	37,44 38,75	37,60 25,88	6,28 -17,03
ITAÚ AÇÕES EUROPA INVESTIMENTO NO EXTERIOR FIC FI Var. MSCI ACWI p.p.	1,01 -7,56	28,66 -19,69	-1,03 -11,75	8,13 -18,68	33,44 -18,91	50,55 -5,76	27,97 0,10
SANTANDER FI GLOBAL EQUITIES MULT INVESTIMENTO NO EXTERIOR % do CDI	8,04 1.016,39	46,99 476,78	10,54 409,41	25,81 493,82	52,91 488,10	57,30 223,99	20,73 51,04
SANTANDER GO GLOBAL EQUITY ESG REAIS IS MULTIMERCADO IE - FIF RESP LIMITADA Var. MSCI World (Moeda Original) p.p.	2,89 -1,57	25,96 5,73	4,27 0,20	13,46 2,87	31,16 5,14	54,60 14,56	47,78 24,95
CAIXA FIC CAPITAL PROT IBOV CICLICO % do CDI	-2,10 -265,45	0,44 4,47	-3,46 -134,25	2,21 42,36	2,84 26,22	11,08 43,30	12,69 31,24
POUSO ALEGRE - FUNDOS LÍQUIDOS Var. IPCA + 4,67% p.p.	0,26 -0,49	5,19 -3,71	0,33 -2,26	3,65 -0,78	7,58 -2,34		
CDI	0,79	9,85	2,58	5,23	10,84	25,58	40,62
IBOVESPA	-3,12	-6,35	-7,60	2,92	-1,31	11,72	23,31
INPC + 6,00%	0,77	10,01	2,91	4,86	11,13	22,31	37,39
IPCA + 6,00%	0,83	10,04	2,88	5,04	11,17	23,33	38,44

## EXTRATO CONSOLIDADO DE ATIVOS

## Cotização e Taxas

Fundo	Aplicação		Resgate		Taxas	
	Cotização	Liquidação	Cotização	Liquidação	Performance	Administração
BB ACOES SETOR FINANCEIRO FIC FI	D+1 du	D+0	D+1 du	D+3 du		1,00
BB AÇÕES ENERGIA FI	D+1 du	D+0	D+1 du	D+3 du		2,00
BB AÇÕES NORDEA GLOBAL CLIMATE AND ENVIRONMENT INVESTIMENTO NO EXTERIOR FI	D+1 du	D+0	D+1 du	D+5 du		0,30
BB PREV IRF-M 1+	D+0	D+0	D+1 du	D+1 du		0,30
BB PREV RF ALOCAÇÃO ATIVA RETORNO TOTAL FIC FI	D+0	D+0	D+3 du	D+3 du		0,30
BB PREV RF REF DI LP PERFIL FIC FI	D+0	D+0	D+0	D+0		0,20
BB PREVIDENCIÁRIO RENDA FIXA IDKA 2 TÍTULOS PÚBLICOS FI						
BB RF CURTO PRAZO AUTOMÁTICO FIC FI	D+0	D+0	D+0	D+0		
BRANCO FI EM ACOES MID SMALL CAPS	D+1 du	D+0	D+1 du	D+3 du		1,50
BRANCO FI RF REFERENCIADO DI FEDERAL EXTRA	D+0	D+0	D+0	D+0		0,15
CAIXA FIC CAPITAL PROT IBOV CICLICO	D+0	D+0	D+1 du ou Término da Operação Estruturada (isento de taxa de resgate)	D+2 du ou Término da Operação Estruturada (isento de taxa de resgate)		1,60
FI CAIXA ALIANÇA TÍTULOS PÚBLICOS RENDA FIXA CURTO PRAZO	D+0	D+0	D+0	D+0		0,20
FI CAIXA BRASIL IMA B 5 TÍTULOS PÚBLICOS RF LP	D+0	D+0	D+0	D+0		0,20
FI CAIXA BRASIL IRF-M TÍTULOS PÚBLICOS RF LP	D+0	D+0	D+0	D+0		0,20
FI CAIXA BRASIL RENDA FIXA REFERENCIADO DI LP	D+0	D+0	D+0	D+0		0,20
FIA CAIXA CONSTRUÇÃO CIVIL	D+1 du	D+0	D+1 du	D+3 du		2,00
FIA CAIXA SMALL CAPS ATIVO	D+1 du	D+0	D+1 du	D+3 du		1,50
FIC DE FI CAIXA BRASIL GESTÃO ESTRATÉGICA RF	D+0	D+0	D+0	D+0		0,40
FIC FI CAIXA BRASIL DISPONIBILIDADES RENDA FIXA SIMPLES	D+0	D+0	D+0	D+0		0,80
FIC FIA CAIXA BRASIL ACOES LIVRE	D+1 du	D+0	D+13 du	D+15 du		2,00

EXTRATO CONSOLIDADO DE ATIVOS

Fundo	Aplicação		Resgate		Taxas	
	Cotização	Liquidação	Cotização	Liquidação	Performance	Administração
ITAU INSTITUCIONAL RENDA FIXA REFERENCIADO DI FI			D+0	D+0		0,18
ITAÚ AÇÕES EUROPA INVESTIMENTO NO EXTERIOR FIC FI	D+0	D+1	D+1	D+5 du		
ITAÚ AÇÕES MERCADOS EMERGENTES INVESTIMENTO NO EXTERIOR FICFI	D+1 du	D+0				
ITAÚ INSTITUCIONAL ALOCAÇÃO DINÂMICA RF FIF CIC RESP LIMITADA	D+0	D+0	D+0	D+1 du		0,40
ITAÚ INSTITUCIONAL AÇÕES FUND OF FUNDS GENESIS FIC FI	D+1 du	D+0	D+22 du	D+24 du	O ADMINISTRADOR RECEBERÁ TAXA DE PERFORMANCE EQUIVALENTE A 10% DA RENTABILIDADE DO FUNDO QUE EXCEDER A 100% DA VARIAÇÃO DO IBOVESPA, APURADO PELA B3.	0,80
ITAÚ INSTITUCIONAL GLOBAL DINÂMICO RF LP FIC FI	D+0	D+0	D+0	D+1 du	O GESTOR RECEBERÁ TAXA DE PERFORMANCE EQUIVALENTE A 20% DA RENTABILIDADE DO FUNDO QUE EXCEDER A 100% DA VARIAÇÃO DO CERTIFICADO DE DEPÓSITO INTERFINANCEIRO - CDI DE UM DIA, APURADO PELA CETIP.	0,50
ITAÚ INSTITUCIONAL RENDA FIXA IMA-B 5 FIC FI	D+0	D+0	D+0	D+1 du		0,18
ITAÚ RENDA FIXA IMA-B ATIVO	D+0	D+0	D+0	D+1 du		0,50



EXTRATO CONSOLIDADO DE ATIVOS

Fundo	Aplicação		Resgate		Taxas	
	Cotização	Liquidação	Cotização	Liquidação	Performance	Administração
ITAÚ SMALL CAP VALUATION FIC FIA			D+1 du	D+3 du	O ADMINISTRADOR RECEBERÁ TAMBÉM TAXA DE PERFORMANCE, EQUIVALENTE A 15% (QUINZE POR CENTO) DA RENTABILIDADE DO FUNDO QUE EXCEDER A 100% (CEM POR CENTO) DA VARIAÇÃO DO BM&FBOVESPA SMALL CAP - SMLL, APURADO PELA BM&FBOVESPA. A TAXA DE PERFORMANCE SERÁ CALCULADA A PARTIR DA VALORIZAÇÃO DOS ATIVOS DO FUNDO.	2,00
SANTANDER FI GLOBAL EQUITIES MULT INVESTIMENTO NO EXTERIOR	D+1 du	D+0	D+1 du	D+8 du		1,00
SANTANDER FI IRF-M TITULOS PUBLICOS RF	D+0	D+0	D+0	D+1 du		0,20
SANTANDER GO GLOBAL EQUITY ESG REAIS IS MULTIMERCADO IE - FIF RESP LIMITADA	D+0	D+1	D+1	D+6		1,00
SANTANDER INSTITUCIONAL PREMIUM RF REFERENCIADO DI CIC FIF RESP LIMITADA	D+0	D+0	D+0	D+0		0,20

EXTRATO CONSOLIDADO DE ATIVOS

Indexadores

Renda Fixa

Indexador	No Mês	No Ano	3 meses	6 meses	12 meses	24 meses	36 meses	48 meses	60 meses
IRF-M 1	0,57	8,70	2,25	4,67	9,69	24,55	39,10	42,37	47,99
IRF-M 1+	-1,13	1,19	-1,16	0,25	2,94	21,88	31,77	26,13	33,70
IRF-M TOTAL	-0,52	3,57	0,03	1,73	5,11	22,46	33,80	31,22	38,18
IMA-B 5	0,36	6,46	1,51	3,44	8,02	20,49	32,08	39,53	49,87
IMA-B 5+	-0,23	-4,45	-3,28	-1,64	-0,68	12,61	17,33	18,28	19,09
IMA-B TOTAL	0,02	0,19	-1,29	0,32	2,94	16,04	23,95	28,04	32,54
IMA-GERAL TOTAL	0,32	5,72	1,04	3,28	7,44	22,31	34,25	37,09	42,81
IDKA 2	0,22	6,09	1,42	2,97	7,63	20,43	31,15	38,90	50,09
IDKA 20	-0,82	-13,71	-7,94	-6,77	-8,03	6,06	5,14	2,45	-2,26
CDI	0,79	9,85	2,58	5,23	10,84	25,58	40,62	45,93	50,28

Renda Variável

Indexador	No Mês	No Ano	3 meses	6 meses	12 meses	24 meses	36 meses	48 meses	60 meses
IBOVESPA	-3,12	-6,35	-7,60	2,92	-1,31	11,72	23,31	15,40	16,11
IBRX 100	-2,91	-5,57	-7,24	3,28	-0,40	11,51	22,85	15,49	17,47
IBRX 50	-2,62	-4,28	-7,20	3,62	0,80	11,99	26,06	18,92	20,01
SMALL CAP	-4,48	-18,66	-9,94	-4,85	-12,93	-7,61	-16,01	-27,09	-24,11
Índice Consumo - ICON	-5,91	-16,48	-10,36	-2,17	-11,49	-15,37	-33,32	-48,25	-46,33
Índice Dividendos - IDIV	-0,07	2,38	-2,50	8,11	9,45	27,77	48,64	49,15	49,07

**EXTRATO CONSOLIDADO DE ATIVOS**

**Investimentos Estruturados**

Indexador	No Mês	No Ano	3 meses	6 meses	12 meses	24 meses	36 meses	48 meses	60 meses
S&P 500	10,77	58,14	14,30	32,01	61,98	69,06	42,28	89,11	175,24

**Investimentos Imobiliários**

Indexador	No Mês	No Ano	3 meses	6 meses	12 meses	24 meses	36 meses	48 meses	60 meses
IFIX	-2,11	-5,26	-7,55	-7,24	-1,23	9,42	21,68	11,71	8,55

**Investimentos no Exterior**

Indexador	No Mês	No Ano	3 meses	6 meses	12 meses	24 meses	36 meses	48 meses	60 meses
MSCI ACWI	8,57	48,34	10,72	26,80	52,35	56,31	27,87	58,39	126,10

**Indicadores Econômicos**

Indexador	No Mês	No Ano	3 meses	6 meses	12 meses	24 meses	36 meses	48 meses	60 meses
IPCA	0,39	4,29	1,40	1,98	4,87	9,78	16,26	28,75	34,30
INPC	0,33	4,27	1,43	1,80	4,84	8,88	15,38	28,03	34,68
IGPM	1,30	5,55	3,48	5,25	6,33	2,65	8,70	28,14	59,57

SELIC

**Meta Atuarial**

Indexador	No Mês	No Ano	3 meses	6 meses	12 meses	24 meses	36 meses	48 meses	60 meses
IPCA + 4,00%	0,69	8,12	2,40	4,03	9,07	18,72	30,76	50,55	63,27
IPCA + 5,00%	0,76	9,08	2,64	4,53	10,12	21,01	34,56	56,40	71,24
IPCA + 5,50%	0,80	9,56	2,76	4,79	10,64	22,17	36,49	59,39	75,34
IPCA + 5,89%	0,82	9,93	2,86	4,98	11,05	23,07	38,01	61,76	78,59
IPCA + 6,00%	0,83	10,04	2,88	5,04	11,17	23,33	38,44	62,43	79,51
INPC + 4,00%	0,63	8,10	2,43	3,85	9,03	17,74	29,77	49,70	63,73
INPC + 6,00%	0,77	10,01	2,91	4,86	11,13	22,31	37,39	61,52	80,03

EXTRATO CONSOLIDADO DE ATIVOS

Curva x Mercado

Ativo	Financeiro Curva (R\$)	Taxa Curva (%)	Financeiro Mercado (R\$)	Taxa Mercado (%)	Diferença (R\$)
NTN-B 150525 (5,480000%)	10.969.155,44	5,480000	11.006.161,62	4,683800	37.006,18
NTN-B 150527 (5,450000%)	11.082.246,83	5,450000	10.651.471,85	7,280000	-430.774,98
NTN-B 150527 (6,390000%)	5.428.632,07	6,390000	5.325.735,92	7,280000	-102.896,15
NTN-B 150529 (6,250000%)	5.429.532,13	6,250000	5.248.325,16	7,169300	-181.206,97
NTN-B 150533 (5,830000%)	11.085.247,03	5,830000	10.256.306,58	7,064200	-828.940,45
NTN-B 150533 (5,900000%)	11.037.800,14	5,900000	10.256.306,58	7,064200	-781.493,56
NTN-B 150533 (6,310000%)	5.375.228,41	6,310000	5.128.153,29	7,064200	-247.075,12
NTN-B 150535 (4,790000%)	12.019.052,86	4,790000	10.226.446,36	6,957200	-1.792.606,50
NTN-B 150535 (5,735000%)	11.190.505,17	5,735000	10.226.446,36	6,957200	-964.058,81
NTN-B 150535 (6,110000%)	10.882.444,04	6,110000	10.226.446,36	6,957200	-655.997,68
NTN-B 150535 (6,166000%)	17.391.855,22	6,166000	16.411.401,11	6,957200	-980.454,11
NTN-B 150535 (6,580000%)	10.511.880,46	6,580000	10.226.446,35	6,957200	-285.434,11
NTN-B 150535 (6,970000%)	5.107.730,07	6,970000	5.113.223,18	6,957200	5.493,11
NTN-B 150826 (5,390000%)	11.204.513,39	5,390000	10.881.909,46	7,310000	-322.603,93
NTN-B 150828 (4,860000%)	11.514.592,82	4,860000	10.672.320,55	7,294900	-842.272,27
NTN-B 150828 (6,330000%)	5.497.549,52	6,330000	5.336.160,27	7,294900	-161.389,25
NTN-B 150830 (4,790000%)	11.754.412,90	4,790000	10.572.102,77	7,124700	-1.182.310,13
NTN-B 150830 (6,080000%)	11.080.763,09	6,080000	10.572.102,77	7,124700	-508.660,32
NTN-B 150832 (6,258000%)	10.955.899,98	6,258000	10.455.007,47	7,073000	-500.892,51
NTN-B 150832 (6,310000%)	10.923.006,82	6,310000	10.455.007,48	7,073000	-467.999,34
NTN-B 150832 (6,331000%)	10.909.762,28	6,331000	10.455.007,48	7,073000	-454.754,80

EXTRATO CONSOLIDADO DE ATIVOS

Movimentações

APR	Data	Ativo	Aplicação	Resgate	Quantidade	Valor Cota
2295	01/11/2024	BRADESCO FI RF REFERENCIADO DI FEDERAL EXTRA	145,01	0,00	8,33058090	17,4069493000
2333	01/11/2024	FIC FI CAIXA BRASIL DISPONIBILIDADES RENDA FIXA SIMPLES	14.120,00	0,00	5.446,91094100	2,5922950000
2338	04/11/2024	ITAU INSTITUCIONAL RENDA FIXA REFERENCIADO DI FI	0,00	808,26	0,17148000	4.713,4373970000
2292	05/11/2024	BB PREV RF REF DI LP PERFIL FIC FI	0,00	67,51	20,17155200	3,3467925900
2334	05/11/2024	FIC FI CAIXA BRASIL DISPONIBILIDADES RENDA FIXA SIMPLES	2.620,45	0,00	1.010,13079700	2,5941690000
2309	07/11/2024	FI CAIXA ALIANÇA TÍTULOS PÚBLICOS RENDA FIXA CURTO PRAZO	0,00	2.349,84	383,89905400	6,1209840000
2310	07/11/2024	FI CAIXA ALIANÇA TÍTULOS PÚBLICOS RENDA FIXA CURTO PRAZO	0,00	1.628,95	266,12550900	6,1209840000
2322	07/11/2024	FIC FI CAIXA BRASIL DISPONIBILIDADES RENDA FIXA SIMPLES	875,95	0,00	337,41723900	2,5960440000
2335	07/11/2024	FIC FI CAIXA BRASIL DISPONIBILIDADES RENDA FIXA SIMPLES	241.480,25	0,00	93.018,55053300	2,5960440000
2296	08/11/2024	BRADESCO FI RF REFERENCIADO DI FEDERAL EXTRA	4.812.050,27	0,00	275.891,01288220	17,4418522000
2311	08/11/2024	FI CAIXA ALIANÇA TÍTULOS PÚBLICOS RENDA FIXA CURTO PRAZO	0,00	44.617,23	7.286,21940000	6,1235090000
2312	08/11/2024	FI CAIXA ALIANÇA TÍTULOS PÚBLICOS RENDA FIXA CURTO PRAZO	0,00	6.697,15	1.093,67847100	6,1235090000
2323	08/11/2024	FIC FI CAIXA BRASIL DISPONIBILIDADES RENDA FIXA SIMPLES	0,00	875,95	337,29052800	2,5970280000
2336	08/11/2024	FIC FI CAIXA BRASIL DISPONIBILIDADES RENDA FIXA SIMPLES	0,00	242.858,10	93.513,85506100	2,5970280000
2341	08/11/2024	ITAU INSTITUCIONAL RENDA FIXA REFERENCIADO DI FI	182.976,12	0,00	38,75586000	4.721,2503860000
2297	12/11/2024	BRADESCO FI RF REFERENCIADO DI FEDERAL EXTRA	57.614,23	0,00	3.300,46498300	17,4563979000
2298	12/11/2024	BRADESCO FI RF REFERENCIADO DI FEDERAL EXTRA	0,00	16.008,72	917,06892170	17,4563979000
2313	13/11/2024	FI CAIXA ALIANÇA TÍTULOS PÚBLICOS RENDA FIXA CURTO PRAZO	0,00	2.686,34	438,15354200	6,1310470000
2324	13/11/2024	FIC FI CAIXA BRASIL DISPONIBILIDADES RENDA FIXA SIMPLES	2.509,40	0,00	965,16164100	2,5999790000
2325	14/11/2024	FIC FI CAIXA BRASIL DISPONIBILIDADES RENDA FIXA SIMPLES	0,00	2.509,40	964,79576500	2,6009640000
2299	18/11/2024	BRADESCO FI RF REFERENCIADO DI FEDERAL EXTRA	16.153,79	0,00	924,20404220	17,4785970000
2314	18/11/2024	FI CAIXA ALIANÇA TÍTULOS PÚBLICOS RENDA FIXA CURTO PRAZO	0,00	43.302,28	7.056,99058400	6,1360830000
2326	18/11/2024	FIC FI CAIXA BRASIL DISPONIBILIDADES RENDA FIXA SIMPLES	14.906,56	0,00	5.728,99556100	2,6019500000
2342	18/11/2024	ITAU INSTITUCIONAL RENDA FIXA REFERENCIADO DI FI	3.959.400,89	0,00	836,81689762	4.731,5020780000
2327	19/11/2024	FIC FI CAIXA BRASIL DISPONIBILIDADES RENDA FIXA SIMPLES	0,00	7.462,05	2.866,77799600	2,6029380000
2300	21/11/2024	BRADESCO FI RF REFERENCIADO DI FEDERAL EXTRA	0,00	16.891,64	965,60101030	17,4933927000
2301	21/11/2024	BRADESCO FI RF REFERENCIADO DI FEDERAL EXTRA	0,00	145,73	8,33058090	17,4933927000
2302	21/11/2024	BRADESCO FI RF REFERENCIADO DI FEDERAL EXTRA	0,00	403.865,32	23.086,73491330	17,4933927000

EXTRATO CONSOLIDADO DE ATIVOS

APR	Data	Ativo	Aplicação	Resgate	Quantidade	Valor Cota
2315	21/11/2024	FI CAIXA ALIANÇA TÍTULOS PÚBLICOS RENDA FIXA CURTO PRAZO	0,00	2.400,00	390,80843800	6,1411160000
2316	21/11/2024	FI CAIXA ALIANÇA TÍTULOS PÚBLICOS RENDA FIXA CURTO PRAZO	0,00	14.230,08	2.317,18142100	6,1411160000
2328	21/11/2024	FIC FI CAIXA BRASIL DISPONIBILIDADES RENDA FIXA SIMPLES	0,00	7.444,51	2.858,95817000	2,6039240000
2339	21/11/2024	ITAU INSTITUCIONAL RENDA FIXA REFERENCIADO DI FI	0,00	1.963,64	0,41468000	4.735,3347070000
2317	22/11/2024	FI CAIXA ALIANÇA TÍTULOS PÚBLICOS RENDA FIXA CURTO PRAZO	0,00	58.015,50	9.443,18791800	6,1436350000
2318	25/11/2024	FI CAIXA ALIANÇA TÍTULOS PÚBLICOS RENDA FIXA CURTO PRAZO	0,00	4.601,13	748,61925500	6,1461550000
2329	25/11/2024	FIC FI CAIXA BRASIL DISPONIBILIDADES RENDA FIXA SIMPLES	4.553,13	0,00	1.747,24029800	2,6058980000
2330	25/11/2024	FIC FI CAIXA BRASIL DISPONIBILIDADES RENDA FIXA SIMPLES	0,00	69,00	26,47857600	2,6058980000
2331	26/11/2024	FIC FI CAIXA BRASIL DISPONIBILIDADES RENDA FIXA SIMPLES	0,00	1.710,26	656,05272000	2,6068880000
2337	27/11/2024	FIC FI CAIXA BRASIL DISPONIBILIDADES RENDA FIXA SIMPLES	14.120,00	0,00	5.414,36993700	2,6078750000
2293	28/11/2024	BB RF CURTO PRAZO AUTOMÁTICO FIC FI	0,00	18,60	14,18333500	1,3113981710
2303	28/11/2024	BRADESCO FI RF REFERENCIADO DI FEDERAL EXTRA	0,00	4.431.596,75	252.804,27796890	17,5297538000
2304	28/11/2024	BRADESCO FI RF REFERENCIADO DI FEDERAL EXTRA	0,00	57.856,34	3.300,46498300	17,5297538000
2305	28/11/2024	BRADESCO FI RF REFERENCIADO DI FEDERAL EXTRA	0,00	10.546,91	601,65762280	17,5297538000
2319	28/11/2024	FI CAIXA ALIANÇA TÍTULOS PÚBLICOS RENDA FIXA CURTO PRAZO	0,00	143.503,46	23.319,79030200	6,1537200000
2343	28/11/2024	ITAU INSTITUCIONAL RENDA FIXA REFERENCIADO DI FI	0,00	1.317.056,82	277,55048000	4.745,2874970000
2294	29/11/2024	FIC DE FI CAIXA BRASIL GESTÃO ESTRATÉGICA RF	0,00	5.107.730,07	2.532.125,47176219	2,0171710000
2308	29/11/2024	BRADESCO FI RF REFERENCIADO DI FEDERAL EXTRA	912,70	0,00	52,04419640	17,5370178000
2320	29/11/2024	FI CAIXA ALIANÇA TÍTULOS PÚBLICOS RENDA FIXA CURTO PRAZO	0,00	2.009,86	326,47508800	6,1562430000
2321	29/11/2024	FI CAIXA ALIANÇA TÍTULOS PÚBLICOS RENDA FIXA CURTO PRAZO	0,00	1.961,85	318,67650500	6,1562430000
2332	29/11/2024	FIC FI CAIXA BRASIL DISPONIBILIDADES RENDA FIXA SIMPLES	0,00	2.844,87	1.090,04973000	2,6098530000
2340	29/11/2024	ITAU INSTITUCIONAL RENDA FIXA REFERENCIADO DI FI	0,00	139,76	0,02944000	4.747,2863540000
2344	29/11/2024	ITAU INSTITUCIONAL RENDA FIXA REFERENCIADO DI FI	7.003,06	0,00	1,47517000	4.747,2863540000
2345	29/11/2024	NTN-B 150535 (6,970000%)	5.107.730,07	0,00	1.250,00000000	4.086,1840560000
<b>Total</b>			<b>14.439.171,88</b>	<b>11.958.473,88</b>		

EXTRATO CONSOLIDADO DE ATIVOS

Análise de Risco

Horizonte: 21 dias / Nível de Confiança: 95,0%

Value-At-Risk (R\$): 5.416.482,99

Value-At-Risk: 1,21%

	Volatilidade <sup>(1)</sup>	VaR <sup>(2)</sup>	Limite <sup>(5)</sup>	CVaR <sup>(3)</sup>	Sharpe	Rent.	Valor(R\$)	% Carteira
Artigo 7º	2,34	0,73		0,47	-0,08	0,60	374.282.541,81	83,90
Artigo 8º	25,17	7,72		0,73	-0,19	-3,99	47.578.401,83	10,66
Artigo 9º	12,77	5,77		-0,02	0,36	5,40	18.910.823,25	4,24
Artigo 10º	11,84	3,25		0,03	-0,24	-2,10	5.349.248,13	1,20
POUSO ALEGRE - FUNDOS LÍQUIDOS		1,21		1,21			446.121.015,02	100,00

Renda Fixa

Value-At-Risk: 0,73%

Artigo 7º I, Alínea a

Ativo	Volatilidade <sup>(1)</sup>	VaR <sup>(2)</sup>	CVaR <sup>(3)</sup>	BVaR <sup>(4)</sup>	Sharpe	Rent.	Valor(R\$)	% Carteira
NTN-B 150525 (5,480000%)	0,14	0,07	-0,00	0,09	0,17	0,82	10.969.155,44	2,46
NTN-B 150826 (5,390000%)	0,14	0,07	-0,00	0,09	0,13	0,81	11.204.513,39	2,51
NTN-B 150527 (5,450000%)	0,15	0,07	-0,00	0,09	0,15	0,81	11.082.246,83	2,48
NTN-B 150527 (6,390000%)	0,14	0,07	-0,00	0,09	0,63	0,88	5.428.632,07	1,22
NTN-B 150828 (4,860000%)	0,14	0,07	-0,00	0,09	-0,13	0,77	11.514.592,82	2,58
NTN-B 150828 (6,330000%)	0,15	0,07	-0,00	0,09	0,58	0,88	5.497.549,52	1,23
NTN-B 150529 (6,250000%)	0,15	0,07	-0,00	0,09	0,56	0,87	5.429.532,13	1,22
NTN-B 150830 (4,790000%)	0,14	0,07	-0,00	0,09	-0,17	0,77	11.754.412,90	2,63
NTN-B 150830 (6,080000%)	0,14	0,07	-0,00	0,09	0,47	0,86	11.080.763,09	2,48
NTN-B 150832 (6,258000%)	0,14	0,07	-0,00	0,09	0,56	0,87	10.955.899,98	2,46
NTN-B 150832 (6,310000%)	0,14	0,07	-0,00	0,09	0,59	0,88	10.923.006,82	2,45
NTN-B 150832 (6,331000%)	0,14	0,07	-0,00	0,09	0,60	0,88	10.909.762,28	2,45
NTN-B 150533 (5,830000%)	0,16	0,08	0,00	0,10	0,32	0,84	11.085.247,03	2,48
NTN-B 150533 (5,900000%)	0,21	0,14	0,00	0,15	0,27	0,85	11.037.800,14	2,47
NTN-B 150533 (6,310000%)	0,17	0,09	-0,00	0,10	0,51	0,88	5.375.228,41	1,20
NTN-B 150535 (4,790000%)	0,14	0,07	-0,00	0,09	-0,17	0,77	12.019.052,86	2,69

EXTRATO CONSOLIDADO DE ATIVOS

Ativo	Volatilidade <sup>(1)</sup>	VaR <sup>(2)</sup>	CVaR <sup>(3)</sup>	BVaR <sup>(4)</sup>	Sharpe	Rent.	Valor(R\$)	% Carteira
NTN-B 150535 (5,735000%)	0,14	0,07	-0,00	0,09	0,30	0,83	11.190.505,17	2,51
NTN-B 150535 (6,110000%)	0,14	0,07	-0,00	0,09	0,49	0,86	10.882.444,04	2,44
NTN-B 150535 (6,166000%)	0,14	0,07	-0,00	0,09	0,52	0,87	17.391.855,22	3,90
NTN-B 150535 (6,580000%)	0,14	0,07	-0,00	0,09	0,72	0,90	10.511.880,46	2,36
NTN-B 150535 (6,970000%)	11,33	0,20	0,00	0,21	-0,26	-2,19	5.107.730,07	1,14
NTN-B 150545	10,49	3,47	0,07	3,47	-0,04	0,35	11.904.137,10	2,67
NTN-B 150850	11,86	3,91	0,20	3,92	-0,08	-0,10	30.273.165,77	6,79
NTN-B 150860	12,82	4,31	0,15	4,31	-0,12	-0,73	19.954.225,80	4,47
<b>Sub-total</b>	<b>2,74</b>	<b>0,90</b>	<b>0,42</b>		<b>-0,07</b>	<b>0,59</b>	<b>273.483.339,34</b>	<b>61,30</b>

Artigo 7º I, Alínea b

Ativo	Volatilidade <sup>(1)</sup>	VaR <sup>(2)</sup>	CVaR <sup>(3)</sup>	BVaR <sup>(4)</sup>	Sharpe	Rent.	Valor(R\$)	% Carteira
BB PREV IRF-M 1+	5,36	2,03	0,00	0,05	-0,36	-1,14	358.999,32	0,08
BB PREV RF ALOCAÇÃO ATIVA RETORNO TOTAL FIC FI	0,91	0,32	0,01	0,34	-0,37	0,45	17.244.318,48	3,87
BB PREVIDENCIÁRIO RENDA FIXA IDKA 2 TÍTULOS PÚBLICOS FI	2,26	1,02	0,00	0,20	-0,21	0,31	182.850,40	0,04
BB RF CURTO PRAZO AUTOMÁTICO FIC FI	0,02	0,01	0,00	0,01	-11,32	0,60	931,96	0,00
BRADESCO FI RF REFERENCIADO DI FEDERAL EXTRA	0,02	0,02	-0,00	0,01	-0,16	0,79	6.569,20	0,00
FI CAIXA ALIANÇA TÍTULOS PÚBLICOS RENDA FIXA CURTO PRAZO	0,01	0,01	-0,00	0,00	-1,36	0,77	2.438.804,19	0,55
FI CAIXA BRASIL IMA B 5 TÍTULOS PÚBLICOS RF LP	2,26	1,00	0,00	0,01	-0,20	0,34	360.300,32	0,08
FI CAIXA BRASIL IRF-M TÍTULOS PÚBLICOS RF LP	3,58	1,47	0,00	0,02	-0,37	-0,54	1.038.451,46	0,23
FIC DE FI CAIXA BRASIL GESTÃO ESTRATÉGICA RF	1,10	0,53	0,01	0,53	-0,24	0,53	18.801.424,49	4,21
ITAÚ INSTITUCIONAL ALOCAÇÃO DINÂMICA RF FIF CIC RESP LIMITADA	1,06	0,60	0,02	0,60	-0,19	0,59	18.306.513,01	4,10
ITAÚ INSTITUCIONAL RENDA FIXA IMA-B 5 FIC FI	2,26	0,99	0,00	0,01	-0,20	0,34	133.792,47	0,03
SANTANDER FI IRF-M TITULOS PUBLICOS RF	3,59	1,45	0,01	0,02	-0,37	-0,54	3.155.786,91	0,71
<b>Sub-total</b>	<b>1,10</b>	<b>0,52</b>	<b>0,05</b>		<b>-0,28</b>	<b>0,48</b>	<b>62.028.742,21</b>	<b>13,90</b>

Artigo 7º III, Alínea a



EXTRATO CONSOLIDADO DE ATIVOS

Ativo	Volatilidade <sup>(1)</sup>	VaR <sup>(2)</sup>	CVaR <sup>(3)</sup>	BVaR <sup>(4)</sup>	Sharpe	Rent.	Valor(R\$)	% Carteira
BB PREV RF REF DI LP PERFIL FIC FI	0,03	0,02	0,00	0,02	0,58	0,81	2.551.117,89	0,57
FI CAIXA BRASIL RENDA FIXA REFERENCIADO DI LP	0,03	0,02	0,00	0,02	0,68	0,81	1.506.700,95	0,34
FIC FI CAIXA BRASIL DISPONIBILIDADES RENDA FIXA SIMPLES	0,01	0,01	-0,00	0,00	-6,10	0,71	218.114,33	0,05
ITAU INSTITUCIONAL RENDA FIXA REFERENCIADO DI FI	0,03	0,03	-0,00	0,03	0,22	0,80	11.178.254,28	2,51
ITAÚ INSTITUCIONAL GLOBAL DINÂMICO RF LP FIC FI	0,22	0,24	-0,00	0,24	0,15	0,82	146.341,96	0,03
ITAÚ RENDA FIXA IMA-B ATIVO	6,04	2,10	0,00	0,24	-0,07	0,38	164.425,67	0,04
SANTANDER INSTITUCIONAL PREMIUM RF REFERENCIADO DI CIC FIF RESP LIMITADA	0,04	0,03	-0,00	0,03	0,27	0,80	5.872.123,48	1,32
<b>Sub-total</b>	0,05	0,02	0,00		0,12	0,80	21.637.078,56	4,85

Artigo 7º IV

Ativo	Volatilidade <sup>(1)</sup>	VaR <sup>(2)</sup>	CVaR <sup>(3)</sup>	BVaR <sup>(4)</sup>	Sharpe	Rent.	Valor(R\$)	% Carteira
LETRA FINANCEIRA - BBDC - BCO BRADESCO SA 6,00% a.a	3,53	0,19	0,00	0,20	0,05	0,97	5.637.422,11	1,26
LETRA FINANCEIRA - BBDC - BCO BRADESCO SA 6,10% a.a	3,42	0,19	0,00	0,20	0,04	0,94	11.495.959,59	2,58
<b>Sub-total</b>	3,46	0,19	0,00		0,05	0,95	17.133.381,70	3,84

Renda Variável

Value-At-Risk: 7,72%

Artigo 8º I

Ativo	Volatilidade <sup>(1)</sup>	VaR <sup>(2)</sup>	CVaR <sup>(3)</sup>	BVaR <sup>(4)</sup>	Sharpe	Rent.	Valor(R\$)	% Carteira
BB ACOES SETOR FINANCEIRO FIC FI	21,38	7,12	0,02	3,90	-0,41	-7,95	1.911.651,44	0,43
BB AÇÕES ENERGIA FI	22,05	6,67	0,07	6,67	-0,16	-2,82	5.639.224,83	1,26
BRADESCO FI EM ACOES MID SMALL CAPS	26,40	8,54	0,12	2,88	-0,24	-5,53	7.197.374,44	1,61
FIA CAIXA CONSTRUÇÃO CIVIL	35,97	10,78	0,08	10,78	-0,31	-10,54	3.895.556,52	0,87
FIA CAIXA SMALL CAPS ATIVO	28,12	9,22	0,11	0,49	-0,18	-4,19	6.264.952,48	1,40
FIC FIA CAIXA BRASIL ACOES LIVRE	25,35	7,44	0,19	4,26	-0,08	-1,27	14.201.494,01	3,18
ITAÚ INSTITUCIONAL AÇÕES FUND OF FUNDS GENESIS FIC FI	22,33	6,63	0,02	2,62	-0,25	-4,88	1.729.826,89	0,39
ITAÚ SMALL CAP VALUATION FIC FIA	26,17	8,94	0,12	4,97	-0,15	-3,22	6.738.321,22	1,51

EXTRATO CONSOLIDADO DE ATIVOS

Ativo	Volatilidade <sup>(1)</sup>	VaR <sup>(2)</sup>	CVaR <sup>(3)</sup>	BVaR <sup>(4)</sup>	Sharpe	Rent.	Valor(R\$)	% Carteira
<b>Sub-total</b>	25,17	7,72	0,73		-0,19	-3,99	47.578.401,83	10,66

Investimentos no Exterior

Value-At-Risk: 5,77%

Artigo 9º II

Ativo	Volatilidade <sup>(1)</sup>	VaR <sup>(2)</sup>	CVaR <sup>(3)</sup>	BVaR <sup>(4)</sup>	Sharpe	Rent.	Valor(R\$)	% Carteira
BB AÇÕES NORDEA GLOBAL CLIMATE AND ENVIRONMENT INVESTIMENTO NO EXTERIOR FI	19,29	8,59	-0,02	8,31	0,44	9,22	4.571.546,60	1,02
ITAÚ AÇÕES EUROPA INVESTIMENTO NO EXTERIOR FIC FI	26,57	8,32	-0,00	7,78	0,01	1,01	85.681,58	0,02
ITAÚ AÇÕES MERCADOS EMERGENTES INVESTIMENTO NO EXTERIOR FICFI	21,65	7,79	-0,00	9,96	0,05	1,95	4.398.847,67	0,99
SANTANDER FI GLOBAL EQUITIES MULT INVESTIMENTO NO EXTERIOR	14,98	6,55	-0,02	6,55	0,48	8,04	4.754.628,74	1,07
SANTANDER GO GLOBAL EQUITY ESG REAIS IS MULTIMERCADO IE - FIF RESP LIMITADA	11,06	6,15	0,02	3,48	0,19	2,89	5.100.118,66	1,14
<b>Sub-total</b>	12,77	5,77	-0,02		0,36	5,40	18.910.823,25	4,24

Investimentos Estruturados

Value-At-Risk: 3,25%

Artigo 10º I

Ativo	Volatilidade <sup>(1)</sup>	VaR <sup>(2)</sup>	CVaR <sup>(3)</sup>	BVaR <sup>(4)</sup>	Sharpe	Rent.	Valor(R\$)	% Carteira
CAIXA FIC CAPITAL PROT IBOV CICLICO	11,84	3,25	0,03	3,26	-0,24	-2,10	5.349.248,13	1,20
<b>Sub-total</b>	11,84	3,25	0,03		-0,24	-2,10	5.349.248,13	1,20

(1) Volatilidade anualizada do ativo no período (%)

(2) VaR (Value-at-Risk): 21 dias com 95% de confiança (%)

(3) Component VaR: contribuição no risco da carteira (%)

(4) BVaR (Benchmark-Value at Risk): 21 dias com 95% de confiança (%)

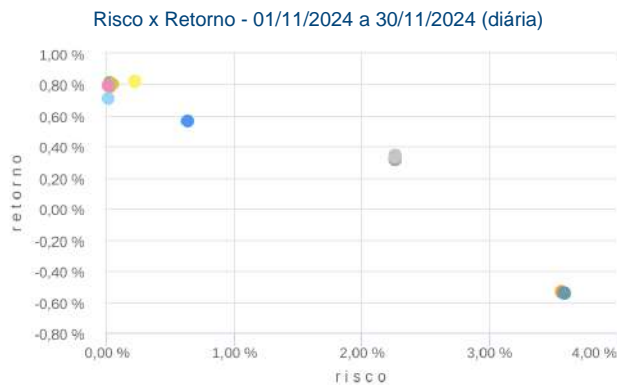
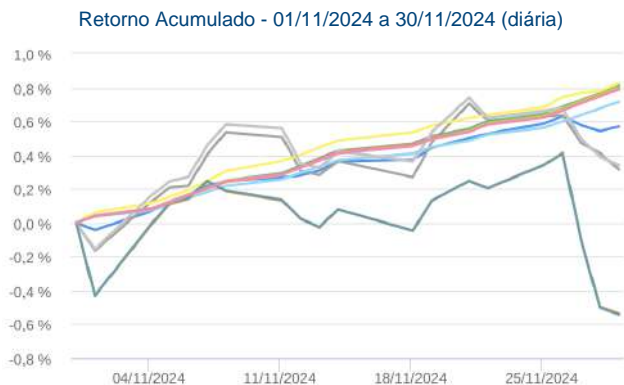
(5) Limite Política de Investimentos (%)

Resumo										Mês
Nome	Retorno (%)				PL Médio	Aplicação Mínima	Início do Fundo	Taxa de Administração	Valor (R\$)	
	Ano	12 meses	24 meses	36 meses						
Carteira Renda Fixa Conservadora	8,96	10,09	25,58	40,45	-	-	-	-	-	38.471.997,97
% do CDI	90,93	93,06	99,74	99,49	-	-	-	-	-	-
BB IDKA 2 TÍTULOS PÚBLICOS FI RENDA FIXA PREVIDENCIÁRIO	6,24	7,75	20,56	30,75	R\$ 4.890.643.353,89	R\$ 10.000,00	28/04/2011	0,2%		273.404,44
BB PERFIL FIC RENDA FIXA REFERENCIADO DI PREVIDENCIÁRIO LP	10,00	10,99	25,74	41,09	R\$ 20.702.150.035,22	R\$ 1.000,00	28/04/2011	0,2%		3.860.053,14
BRADESCO FEDERAL EXTRA FI RENDA FIXA REFERENCIADO DI	9,65	10,61	25,05	39,59	R\$ 12.385.020.801,04	R\$ 0,00	02/08/1999	0,15%		9.812,80
CAIXA BRASIL DISPONIBILIDADES FIC RENDA FIXA SIMPLES	8,84	9,72	22,67	35,16	R\$ 1.272.757.694,39	R\$ 100,00	30/08/2012	0,8%		310.654,82
CAIXA BRASIL FI RENDA FIXA REFERENCIADO DI LP	10,12	11,13	26,28	41,70	R\$ 19.483.054.731,40	R\$ 0,00	05/07/2006	0,2%		2.289.864,29
CAIXA BRASIL IMA-B 5 TÍTULOS PÚBLICOS FI RENDA FIXA LP	6,25	7,78	20,43	31,58	R\$ 6.844.848.523,78	R\$ 0,00	09/07/2010	0,2%		537.486,27
CAIXA BRASIL IRF-M TÍTULOS PÚBLICOS FI RENDA FIXA LP	3,34	4,85	22,31	33,39	R\$ 1.417.159.294,82	R\$ 0,00	16/08/2012	0,2%		1.422.655,67
ITAÚ INSTITUCIONAL FI RENDA FIXA REFERENCIADO DI	10,24	11,29	26,68	42,81	R\$ 7.154.958.660,14	R\$ 1,00	02/10/1995	0,18%		16.075.793,91
ITAÚ INSTITUCIONAL GLOBAL DINÂMICO FIC RENDA FIXA LP	9,93	11,17	25,39	39,13	R\$ 2.144.617.205,51	R\$ 1,00	14/10/2019	0,5%		226.820,86
ITAÚ INSTITUCIONAL IMA-B 5 RESP LIMITADA FIF CIC RENDA FIXA	6,28	7,81	20,42	31,48	R\$ 1.563.228.675,12	R\$ 5.000,00	03/09/2009	0,18%		199.742,29
SANTANDER INSTITUCIONAL PREMIUM RESP LIMITADA FIF CIC RENDA FIXA REFERENCIADO DI	10,25	11,29	26,45	42,23	R\$ 3.553.481.780,95	R\$ 500.000,00	27/11/1997	0,2%		8.959.524,12
SANTANDER IRF-M TÍTULOS PÚBLICOS FI RENDA FIXA	3,32	4,83	22,23	32,93	R\$ 610.594.682,12	R\$ 50.000,00	31/10/2011	0,2%		4.306.185,38

Retorno Mensal (%)												
Nome	nov/24	out/24	set/24	ago/24	jul/24	jun/24	mai/24	abr/24	mar/24	fev/24	jan/24	dez/23
Carteira Renda Fixa Conservadora	0,57	0,80	0,76	0,85	1,01	0,62	0,82	0,64	0,81	0,77	0,94	1,04
% do CDI	71,82	86,33	91,09	97,41	111,04	78,60	98,24	72,18	97,60	96,42	97,72	115,87
BB IDKA 2 TÍTULOS PÚBLICOS FI RENDA FIXA PREVIDENCIÁRIO	0,31	0,81	0,48	0,64	0,76	0,26	1,05	-0,26	0,88	0,44	0,71	1,41
BB PERFIL FIC RENDA FIXA REFERENCIADO DI PREVIDENCIÁRIO LP	0,81	0,93	0,84	0,89	0,97	0,79	0,83	0,88	0,85	0,80	0,97	0,90
BRADESCO FEDERAL EXTRA FI RENDA FIXA REFERENCIADO DI	0,79	0,91	0,81	0,86	0,89	0,78	0,81	0,87	0,81	0,79	0,95	0,88
CAIXA BRASIL DISPONIBILIDADES FIC RENDA FIXA SIMPLES	0,71	0,84	0,75	0,78	0,81	0,71	0,75	0,80	0,75	0,73	0,88	0,81
CAIXA BRASIL FI RENDA FIXA REFERENCIADO DI LP	0,81	0,91	0,86	0,88	0,97	0,82	0,84	0,89	0,87	0,82	1,00	0,92
CAIXA BRASIL IMA-B 5 TÍTULOS PÚBLICOS FI RENDA FIXA LP	0,34	0,72	0,38	0,58	0,89	0,37	1,03	-0,22	0,75	0,58	0,66	1,44
CAIXA BRASIL IRF-M TÍTULOS PÚBLICOS FI RENDA FIXA LP	-0,54	0,19	0,32	0,64	1,33	-0,32	0,63	-0,55	0,50	0,43	0,67	1,46
ITAÚ INSTITUCIONAL FI RENDA FIXA REFERENCIADO DI	0,80	0,93	0,86	0,89	0,95	0,83	0,86	0,91	0,90	0,86	1,01	0,95
ITAÚ INSTITUCIONAL GLOBAL DINÂMICO FIC RENDA FIXA LP	0,82	0,93	1,06	0,78	0,90	0,90	0,87	1,19	0,63	0,51	0,90	1,13
ITAÚ INSTITUCIONAL IMA-B 5 RESP LIMITADA FIF CIC RENDA FIXA	0,34	0,72	0,39	0,58	0,90	0,38	1,03	-0,22	0,75	0,58	0,66	1,44
SANTANDER INSTITUCIONAL PREMIUM RESP LIMITADA FIF CIC RENDA FIXA REFERENCIADO DI	0,80	0,92	0,88	0,91	0,94	0,82	0,84	0,94	0,86	0,86	1,04	0,94
SANTANDER IRF-M TÍTULOS PÚBLICOS FI RENDA FIXA	-0,54	0,19	0,31	0,66	1,33	-0,31	0,64	-0,58	0,49	0,43	0,67	1,46
CDI	0,79	0,93	0,83	0,87	0,91	0,79	0,83	0,89	0,83	0,80	0,97	0,90
Ibovespa	-3,12	-1,60	-3,08	6,54	3,02	1,48	-3,04	-1,70	-0,71	0,99	-4,79	5,38
IMA-B 5+	-0,23	-1,66	-1,42	0,77	3,24	-2,25	1,59	-2,91	-0,55	0,51	-1,47	3,94
IMA-B 5	0,36	0,74	0,40	0,59	0,91	0,39	1,05	-0,20	0,77	0,59	0,68	1,46
MSCI World	9,45	3,89	-2,05	2,40	3,59	8,10	5,64	-0,45	3,25	4,74	3,48	2,81

Gráficos



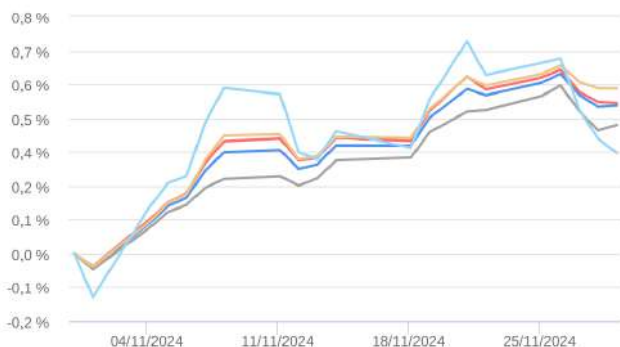
Ativo	Retorno	Volatilidade
Carteira Renda Fixa Conservadora	0,57%	0,63%
BB IDKA 2 TÍTULOS PÚBLICOS FI RENDA FIXA PREVIDENCIÁRIO	0,31%	2,26%
BB PERFIL FIC RENDA FIXA REFERENCIADO DI PREVIDENCIÁRIO LP	0,81%	0,03%
BRADERCO FEDERAL EXTRA FI RENDA FIXA REFERENCIADO DI	0,79%	0,02%
CAIXA BRASIL DISPONIBILIDADES FIC RENDA FIXA SIMPLES	0,71%	0,01%
CAIXA BRASIL FI RENDA FIXA REFERENCIADO DI LP	0,81%	0,03%
CAIXA BRASIL IMA-B 5 TÍTULOS PÚBLICOS FI RENDA FIXA LP	0,34%	2,26%
CAIXA BRASIL IRF-M TÍTULOS PÚBLICOS FI RENDA FIXA LP	-0,54%	3,57%
ITAÚ INSTITUCIONAL FI RENDA FIXA REFERENCIADO DI	0,80%	0,03%
ITAÚ INSTITUCIONAL GLOBAL DINÂMICO FIC RENDA FIXA LP	0,82%	0,22%
ITAÚ INSTITUCIONAL IMA-B 5 RESP LIMITADA FIF CIC RENDA FIXA	0,34%	2,26%
SANTANDER INSTITUCIONAL PREMIUM RESP LIMITADA FIF CIC RENDA FIXA REFERENCIADO DI	0,80%	0,04%
SANTANDER IRF-M TÍTULOS PÚBLICOS FI RENDA FIXA	-0,54%	3,59%
CDI	0,79%	0,01%

Resumo										Mês
Nome	Retorno (%)				PL Médio	Aplicação Mínima	Início do Fundo	Taxa de Administração	Valor (R\$)	
	Ano	12 meses	24 meses	36 meses						
Carteira Renda Fixa Intermediária	6,56	7,91	23,38	34,83	-	-	-	-	70.479.174,51	
% do IMA-B 5	101,62	98,69	112,04	108,21	-	-	-	-	-	
BB ALOCAÇÃO ATIVA RETORNO TOTAL FIC RENDA FIXA PREVIDENCIÁRIO	7,94	8,96	25,49	36,87	R\$ 5.944.191.160,62	R\$ 10.000,00	16/03/2020	0,3%	25.083.539,00	
CAIXA BRASIL GESTÃO ESTRATÉGICA FIC RENDA FIXA	6,05	7,33	21,96	34,47	R\$ 4.022.712.321,60	R\$ 0,00	04/11/2016	0,4%	19.611.207,69	
ITAÚ INSTITUCIONAL ALOCAÇÃO DINÂMICA RESP LIMITADA FIF CIC RENDA FIXA	5,65	7,35	22,47	33,18	R\$ 1.748.649.222,42	R\$ 5.000,00	01/06/2015	0,4%	25.784.427,82	

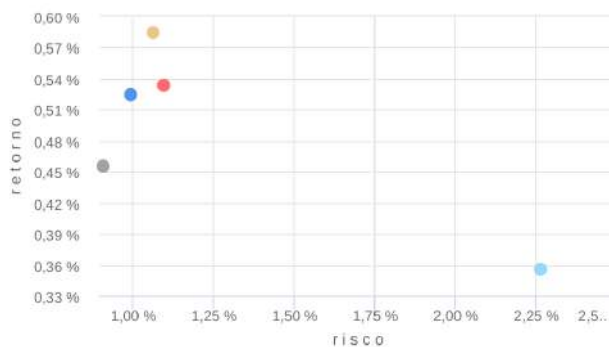
Retorno Mensal (%)												
Nome	nov/24	out/24	set/24	ago/24	jul/24	jun/24	mai/24	abr/24	mar/24	fev/24	jan/24	dez/23
Carteira Renda Fixa Intermediária	0,53	0,81	0,63	0,78	0,96	0,11	0,73	-0,08	0,63	0,63	0,66	1,27
% do IMA-B 5	147,48	108,97	156,07	132,48	104,71	27,24	69,17	37,62	82,38	106,57	96,72	86,62
BB ALOCAÇÃO ATIVA RETORNO TOTAL FIC RENDA FIXA PREVIDENCIÁRIO	0,45	0,75	0,71	0,95	1,04	0,38	0,72	0,28	0,77	0,77	0,85	0,95
CAIXA BRASIL GESTÃO ESTRATÉGICA FIC RENDA FIXA	0,53	0,86	0,52	0,68	0,96	0,17	0,70	-0,32	0,58	0,55	0,66	1,21
ITAÚ INSTITUCIONAL ALOCAÇÃO DINÂMICA RESP LIMITADA FIF CIC RENDA FIXA	0,59	0,82	0,63	0,70	0,88	-0,20	0,75	-0,23	0,55	0,56	0,48	1,61
CDI	0,79	0,93	0,83	0,87	0,91	0,79	0,83	0,89	0,83	0,80	0,97	0,90
Ibovespa	-3,12	-1,60	-3,08	6,54	3,02	1,48	-3,04	-1,70	-0,71	0,99	-4,79	5,38
IMA-B 5+	-0,23	-1,66	-1,42	0,77	3,24	-2,25	1,59	-2,91	-0,55	0,51	-1,47	3,94
IMA-B 5	0,36	0,74	0,40	0,59	0,91	0,39	1,05	-0,20	0,77	0,59	0,68	1,46
MSCI World	9,45	3,89	-2,05	2,40	3,59	8,10	5,64	-0,45	3,25	4,74	3,48	2,81

**Gráficos**

Retorno Acumulado - 01/11/2024 a 30/11/2024 (diária)



Risco x Retorno - 01/11/2024 a 30/11/2024 (diária)

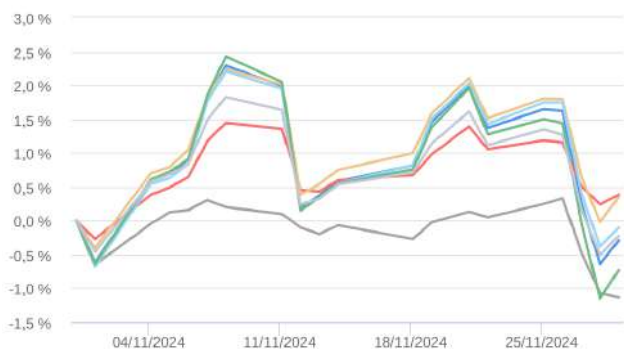
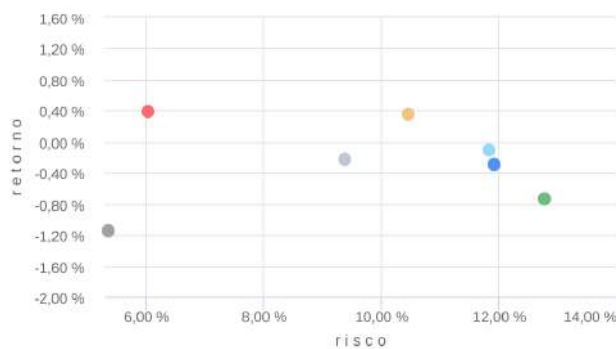


Ativo	Retorno	Volatilidade
■ Carteira Renda Fixa Intermediária	0,53%	1,00%
■ BB ALOCAÇÃO ATIVA RETORNO TOTAL FIC RENDA FIXA PREVIDENCIÁRIO	0,45%	0,91%
■ CAIXA BRASIL GESTÃO ESTRATÉGICA FIC RENDA FIXA	0,53%	1,10%
■ ITAÚ INSTITUCIONAL ALOCAÇÃO DINÂMICA RESP LIMITADA FIF CIC RENDA FIXA	0,59%	1,06%
■ IMA-B 5	0,36%	2,27%

Resumo										Mês
Nome	Retorno (%)				PL Médio	Aplicação Mínima	Início do Fundo	Taxa de Administração	Valor (R\$)	
	Ano	12 meses	24 meses	36 meses						
Carteira Renda Fixa Agressivo	-7,37	-2,96	12,39	-	-	-	-	-	85.947.723,87	
% do IMA-B 5+	165,54	433,09	89,37	-	-	-	-	-	-	
BB IRF-M 1+ FI RENDA FIXA PREVIDENCIÁRIO	0,77	2,47	21,30	30,64	R\$ 181.291.402,35	R\$ 100.000,00	11/03/2019	0,3%	461.363,28	
ITAÚ IMA-B ATIVO FIC RENDA FIXA	-1,25	1,55	14,78	20,34	R\$ 140.305.404,06	R\$ 100.000,00	17/10/2002	0,5%	198.699,19	
NTN-B 760199 20450515	-5,29	-1,59	13,87	16,64	-	-	-	-	14.343.809,85	
NTN-B 760199 20500815	-7,01	-2,50	12,69	14,84	-	-	-	-	35.943.414,51	
NTN-B 760199 20600815	-8,69	-4,05	11,38	-	-	-	-	-	35.000.437,05	

**Retorno Mensal (%)**

Nome	nov/24	out/24	set/24	ago/24	jul/24	jun/24	mai/24	abr/24	mar/24	fev/24	jan/24	dez/23
Carteira Renda Fixa Agressivo	-0,29	-2,33	-1,70	0,80	3,79	-3,17	1,55	-3,61	-0,73	0,36	-2,05	4,77
% do IMA-B 5+	129,83	140,49	119,44	104,28	116,99	140,96	97,33	123,95	132,06	70,09	139,90	120,93
BB IRF-M 1+ FI RENDA FIXA PREVIDENCIÁRIO	-1,14	-0,18	0,05	0,62	1,51	-0,75	0,56	-1,11	0,37	0,30	0,57	1,69
ITAÚ IMA-B ATIVO FIC RENDA FIXA	0,38	-0,86	-0,78	0,49	1,99	-1,08	1,30	-2,33	0,00	0,26	-0,56	2,84
NTN-B 760199 20450515	0,35	-2,58	-1,42	1,14	3,31	-2,79	1,53	-2,96	-0,70	0,48	-1,58	3,91
NTN-B 760199 20500815	-0,10	-2,27	-1,75	0,90	3,61	-3,08	1,60	-3,61	-0,80	0,44	-1,96	4,85
NTN-B 760199 20600815	-0,73	-2,33	-1,79	0,57	4,19	-3,46	1,52	-3,90	-0,69	0,22	-2,37	5,08
CDI	0,79	0,93	0,83	0,87	0,91	0,79	0,83	0,89	0,83	0,80	0,97	0,90
Ibovespa	-3,12	-1,60	-3,08	6,54	3,02	1,48	-3,04	-1,70	-0,71	0,99	-4,79	5,38
IMA-B 5+	-0,23	-1,66	-1,42	0,77	3,24	-2,25	1,59	-2,91	-0,55	0,51	-1,47	3,94
IMA-B 5	0,36	0,74	0,40	0,59	0,91	0,39	1,05	-0,20	0,77	0,59	0,68	1,46
MSCI World	9,45	3,89	-2,05	2,40	3,59	8,10	5,64	-0,45	3,25	4,74	3,48	2,81

**Gráficos**
**Retorno Acumulado - 01/11/2024 a 30/11/2024 (diária)**

**Risco x Retorno - 01/11/2024 a 30/11/2024 (diária)**


Ativo	Retorno	Volatilidade
Carteira Renda Fixa Agressivo	-0,29%	11,92%
BB IRF-M 1+ FI RENDA FIXA PREVIDENCIÁRIO	-1,14%	5,35%
ITAÚ IMA-B ATIVO FIC RENDA FIXA	0,38%	6,03%
NTN-B 760199 20450515	0,35%	10,47%
NTN-B 760199 20500815	-0,10%	11,82%
NTN-B 760199 20600815	-0,73%	12,78%
IMA-B 5+	-0,23%	9,38%

**:: PORTFÓLIO E ATIVOS**

29/11/2024

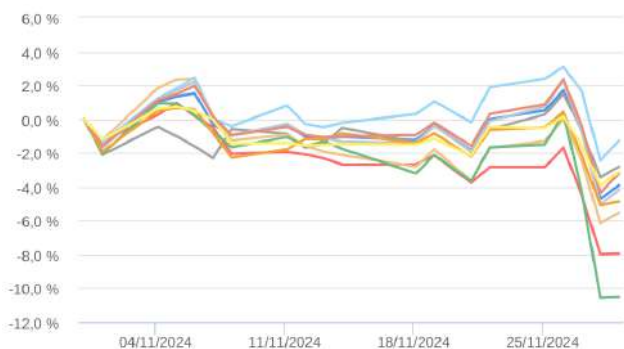
Resumo										Mês
Nome	Retorno (%)				PL Médio	Aplicação Mínima	Início do Fundo	Taxa de Administração	Valor (R\$)	
	Ano	12 meses	24 meses	36 meses						
Carteira Renda Variável Nacional	-11,95	-6,01	4,42	5,48	-	-	-	-	52.757.752,72	
% do Ibovespa	188,22	459,73	33,21	24,67	-	-	-	-	-	
BB ENERGIA FI AÇÕES	-12,65	-7,16	-0,59	2,05	R\$ 159.506.962,75	R\$ 0,00	16/10/1997	2%	5.940.812,73	
BB SETOR FINANCEIRO FIC AÇÕES	-14,09	-7,79	14,48	17,79	R\$ 135.978.129,38	R\$ 0,00	02/10/2007	1%	1.784.779,47	
BRDESCO MID SMALL CAPS FI AÇÕES	-20,44	-15,86	-18,65	-23,22	R\$ 398.264.566,05	R\$ 20.000.000,00	24/09/2004	1,5%	5.760.802,19	
CAIXA BRASIL AÇÕES LIVRE QUANTITATIVO FIC AÇÕES	-0,60	6,02	24,10	36,40	R\$ 703.339.142,56	R\$ 0,00	31/07/2019	2%	23.405.851,52	
CAIXA CONSTRUÇÃO CIVIL FI AÇÕES	-18,58	-11,73	14,94	12,88	R\$ 176.523.183,59	R\$ 0,00	22/06/2009	2%	2.658.636,86	
CAIXA SMALL CAPS ATIVO FI AÇÕES	-19,09	-13,48	-8,02	-18,23	R\$ 556.119.084,76	R\$ 0,00	01/11/2012	1,5%	4.954.952,10	
ITAÚ INSTITUCIONAL FUND OF FUNDS GÊNESIS FIC AÇÕES	-10,36	-5,43	2,16	0,00	R\$ 117.081.277,42	R\$ 100,00	11/06/2019	0,8%	1.733.240,69	
ITAÚ SMALL CAP VALUATION FIC AÇÕES	-15,52	-9,23	-5,02	-10,46	R\$ 279.153.579,00	R\$ 1,00	04/03/1996	2%	6.518.677,16	

**Retorno Mensal (%)**

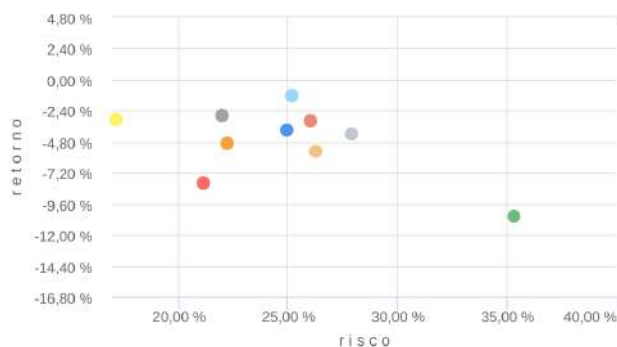
Nome	nov/24	out/24	set/24	ago/24	jul/24	jun/24	mai/24	abr/24	mar/24	fev/24	jan/24	dez/23
Carteira Renda Variável Nacional	-3,92	-0,60	-3,97	6,34	1,27	0,15	-1,57	-6,72	0,68	1,29	-5,12	6,75
% do Ibovespa	125,60	37,66	128,93	96,84	41,92	10,15	51,77	394,55	-96,65	129,78	106,84	125,47
BB ENERGIA FI AÇÕES	-2,82	-3,81	-3,35	4,10	0,88	0,90	1,99	-3,84	-2,85	0,28	-4,52	6,29
BB SETOR FINANCEIRO FIC AÇÕES	-7,95	-2,34	-5,83	13,06	2,95	0,55	-3,43	-5,54	-0,13	0,23	-5,05	7,33
BRDESCO MID SMALL CAPS FI AÇÕES	-5,53	-1,21	-5,74	3,90	-0,15	-0,04	-0,24	-7,91	-0,11	2,05	-6,88	5,76
CAIXA BRASIL AÇÕES LIVRE QUANTITATIVO FIC AÇÕES	-1,27	1,08	-3,05	9,54	0,70	-0,11	-2,32	-5,35	1,36	2,29	-2,73	6,66
CAIXA CONSTRUÇÃO CIVIL FI AÇÕES	-10,54	3,17	-3,10	5,57	4,49	0,91	-0,88	-11,59	0,91	1,10	-8,52	8,41
CAIXA SMALL CAPS ATIVO FI AÇÕES	-4,19	-1,52	-4,57	4,36	1,44	-0,44	-3,37	-7,83	2,09	0,38	-6,59	6,93
ITAÚ INSTITUCIONAL FUND OF FUNDS GÊNESIS FIC AÇÕES	-4,88	-1,40	-2,95	5,14	4,18	0,82	-3,53	-4,78	0,53	0,57	-3,98	5,51
ITAÚ SMALL CAP VALUATION FIC AÇÕES	-3,22	-1,44	-4,21	4,74	1,05	0,09	-2,11	-7,75	1,90	0,64	-5,76	7,45
CDI	0,79	0,93	0,83	0,87	0,91	0,79	0,83	0,89	0,83	0,80	0,97	0,90
Ibovespa	-3,12	-1,60	-3,08	6,54	3,02	1,48	-3,04	-1,70	-0,71	0,99	-4,79	5,38
IMA-B 5+	-0,23	-1,66	-1,42	0,77	3,24	-2,25	1,59	-2,91	-0,55	0,51	-1,47	3,94
IMA-B 5	0,36	0,74	0,40	0,59	0,91	0,39	1,05	-0,20	0,77	0,59	0,68	1,46
MSCI World	9,45	3,89	-2,05	2,40	3,59	8,10	5,64	-0,45	3,25	4,74	3,48	2,81

Gráficos

Retorno Acumulado - 01/11/2024 a 30/11/2024 (diária)



Risco x Retorno - 01/11/2024 a 30/11/2024 (diária)



Ativo	Retorno	Volatilidade
Carteira Renda Variável Nacional	-3,92%	24,95%
BB ENERGIA FI AÇÕES	-2,82%	21,96%
BB SETOR FINANCEIRO FIC AÇÕES	-7,95%	21,17%
BRADESCO MID SMALL CAPS FI AÇÕES	-5,53%	26,30%
CAIXA BRASIL AÇÕES LIVRE QUANTITATIVO FIC AÇÕES	-1,27%	25,19%
CAIXA CONSTRUÇÃO CIVIL FI AÇÕES	-10,54%	35,34%
CAIXA SMALL CAPS ATIVO FI AÇÕES	-4,19%	27,91%
ITAÚ INSTITUCIONAL FUND OF FUNDS GÊNESIS FIC AÇÕES	-4,88%	22,23%
ITAÚ SMALL CAP VALUATION FIC AÇÕES	-3,22%	26,01%
Ibovespa	-3,12%	17,13%



**:: PORTFÓLIO E ATIVOS**

29/11/2024

Resumo										Mês
Nome	Retorno (%)				PL Médio	Aplicação Mínima	Início do Fundo	Taxa de Administração	Valor (R\$)	
	Ano	12 meses	24 meses	36 meses						
Carteira Renda Variável Internacional	36,26	41,61	48,64	21,03	-	-	-	-	33.226.640,20	
% do MSCI World	72,04	76,27	77,00	69,55	-	-	-	-	-	
BB NORDEA GLOBAL CLIMATE AND ENVIRONMENT IS INVESTIMENTO NO EXTERIOR FI AÇÕES	38,61	45,70	37,83	9,06	R\$ 326.679.502,93	R\$ 250.000,00	16/01/2018	0,3%	8.194.998,28	
ITAÚ EUROPA INVESTIMENTO NO EXTERIOR FIC AÇÕES	28,66	33,44	50,35	28,13	R\$ 62.131.128,97	R\$ 1,00	15/01/2020	0,15%	147.322,36	
ITAÚ MERCADOS EMERGENTES INVESTIMENTO NO EXTERIOR RESP LIMITADA FIF CIC AÇÕES	34,31	37,44	38,73	6,17	R\$ 80.061.776,57	R\$ 1,00	15/01/2020	0,15%	6.070.920,25	
SANTANDER GLOBAL EQUITIES DÓLAR MASTER INVESTIMENTO NO EXTERIOR RESP LIMITADA FIF CIC MULTIMERCADO	46,99	52,91	57,31	20,12	R\$ 705.030.668,96	R\$ 50.000,00	09/09/2013	1%	8.392.701,41	
SANTANDER GO GLOBAL EQUITY ESG REAIS IS INVESTIMENTO NO EXTERIOR RESP LIMITADA FIF MULTIMERCADO	25,96	31,16	58,75	45,31	R\$ 518.303.789,12	R\$ 50.000,00	03/07/2020	1%	10.420.697,91	

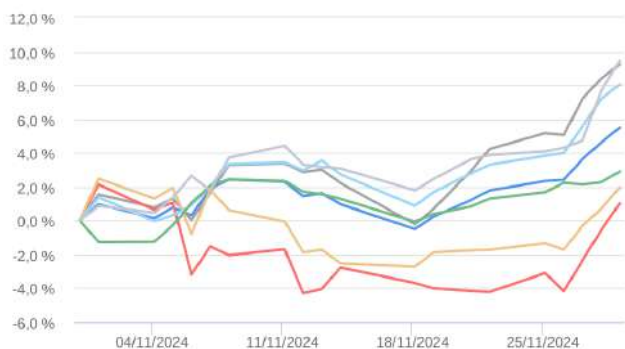
  

Retorno Mensal (%)												
Nome	nov/24	out/24	set/24	ago/24	jul/24	jun/24	mai/24	abr/24	mar/24	fev/24	jan/24	dez/23
Carteira Renda Variável Internacional	5,49	1,79	-0,36	2,64	1,71	7,21	4,01	-0,22	3,87	4,69	0,86	3,92
% do MSCI World	58,09	45,98	17,71	109,65	47,54	89,03	71,21	50,27	118,99	98,96	24,56	139,35
BB NORDEA GLOBAL CLIMATE AND ENVIRONMENT IS INVESTIMENTO NO EXTERIOR FI AÇÕES	9,22	1,64	-3,12	3,15	2,25	6,01	4,54	-0,11	4,75	6,18	-0,75	5,11
ITAÚ EUROPA INVESTIMENTO NO EXTERIOR FIC AÇÕES	1,01	-0,10	-1,92	3,88	1,91	3,20	5,33	0,07	5,04	5,09	2,27	3,72
ITAÚ MERCADOS EMERGENTES INVESTIMENTO NO EXTERIOR RESP LIMITADA FIF CIC AÇÕES	1,95	1,32	2,24	0,93	1,81	10,52	2,02	4,00	3,55	3,57	-1,59	2,33
SANTANDER GLOBAL EQUITIES DÓLAR MASTER INVESTIMENTO NO EXTERIOR RESP LIMITADA FIF CIC MULTIMERCADO	8,04	4,42	-2,01	2,53	2,36	8,44	4,67	-0,26	3,86	4,53	3,08	4,03
SANTANDER GO GLOBAL EQUITY ESG REAIS IS INVESTIMENTO NO EXTERIOR RESP LIMITADA FIF MULTIMERCADO	2,89	-0,09	1,42	3,72	0,53	4,36	4,63	-3,94	3,35	4,48	2,30	4,13
CDI	0,79	0,93	0,83	0,87	0,91	0,79	0,83	0,89	0,83	0,80	0,97	0,90
Ibovespa	-3,12	-1,60	-3,08	6,54	3,02	1,48	-3,04	-1,70	-0,71	0,99	-4,79	5,38
IMA-B 5+	-0,23	-1,66	-1,42	0,77	3,24	-2,25	1,59	-2,91	-0,55	0,51	-1,47	3,94
IMA-B 5	0,36	0,74	0,40	0,59	0,91	0,39	1,05	-0,20	0,77	0,59	0,68	1,46
MSCI World	9,45	3,89	-2,05	2,40	3,59	8,10	5,64	-0,45	3,25	4,74	3,48	2,81

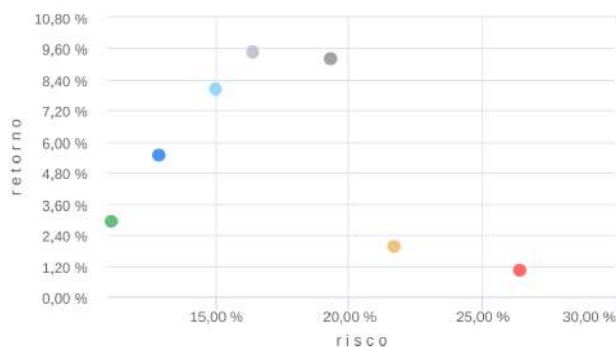
Fundos de investimento não contam com a garantia do Administrador do fundo, Gestor da carteira, de qualquer mecanismo de seguro ou, ainda, do Fundo Garantidor de Créditos - FGC. Rentabilidade obtida no passado não representa garantia de rentabilidade futura. As estratégias com derivativos, utilizadas como parte da política de investimento de fundos de investimento, podem resultar em significativas perdas para seus cotistas superiores ao capital aplicado e a consequente obrigação do cotista de aportar recursos adicionais para cobrir o prejuízo do fundo. Ao investidor é recomendada a leitura cuidadosa do prospecto e regulamento do fundo de investimento ao aplicar seus recursos. Para avaliação da performance de um fundo de investimento, é recomendável a análise de, no mínimo, 12 (doze) meses. Para os cálculos foram utilizadas observações Diárias.  
 Fonte: Quantum Axis.

Gráficos

Retorno Acumulado - 01/11/2024 a 30/11/2024 (diária)



Risco x Retorno - 01/11/2024 a 30/11/2024 (diária)



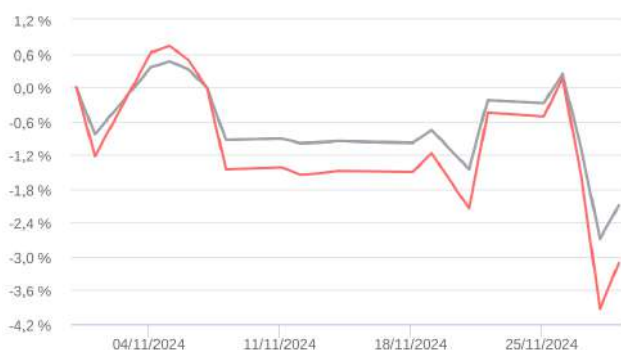
Ativo	Retorno	Volatilidade
Carteira Renda Variável Internacional	5,49%	12,85%
BB NORDEA GLOBAL CLIMATE AND ENVIRONMENT IS INVESTIMENTO NO EXTERIOR FI AÇÕES	9,22%	19,31%
ITAÚ EUROPA INVESTIMENTO NO EXTERIOR FIC AÇÕES	1,01%	26,39%
ITAÚ MERCADOS EMERGENTES INVESTIMENTO NO EXTERIOR RESP LIMITADA FIF CIC AÇÕES	1,95%	21,67%
SANTANDER GLOBAL EQUITIES DÓLAR MASTER INVESTIMENTO NO EXTERIOR RESP LIMITADA FIF CIC MULTIMERCADO	8,04%	14,97%
SANTANDER GO GLOBAL EQUITY ESG REAIS IS INVESTIMENTO NO EXTERIOR RESP LIMITADA FIF MULTIMERCADO	2,89%	11,05%
MSCI World	9,45%	16,40%

Resumo										Mês
Nome	Retorno (%)				PL Médio	Aplicação Mínima	Início do Fundo	Taxa de Administração	Valor (R\$)	
	Ano	12 meses	24 meses	36 meses						
Carteira Multimercado	0,44	2,84	11,13	12,81	-	-	-	-	14.987.828,32	
% do Ibovespa	-6,93	-217,59	83,65	57,63	-	-	-	-	-	
CAIXA CAPITAL PROTEGIDO IBOVESPA CÍCLICO I FIC MULTIMERCADO	0,44	2,84	11,13	12,81	R\$ 62.458.368,69	R\$ 5.000,00	08/11/2011	1,6%	14.987.828,32	

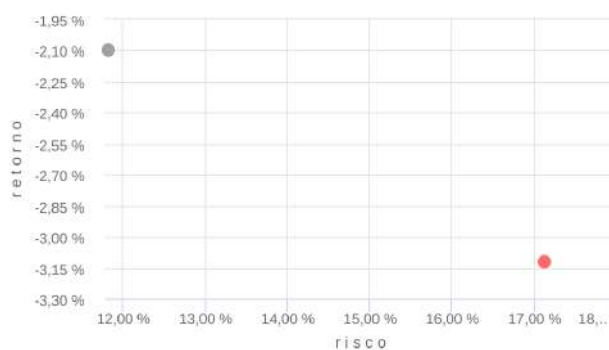
Retorno Mensal (%)												
Nome	nov/24	out/24	set/24	ago/24	jul/24	jun/24	mai/24	abr/24	mar/24	fev/24	jan/24	dez/23
Carteira Multimercado	-2,10	-0,45	-0,94	3,03	2,04	0,71	-1,08	-0,70	0,31	0,81	-1,08	2,39
% do Ibovespa	67,34	28,26	30,51	46,31	67,51	47,63	35,66	41,08	-44,32	81,90	22,44	44,43
CAIXA CAPITAL PROTEGIDO IBOVESPA CÍCLICO I FIC MULTIMERCADO	-2,10	-0,45	-0,94	3,03	2,04	0,71	-1,08	-0,70	0,31	0,81	-1,08	2,39
CDI	0,79	0,93	0,83	0,87	0,91	0,79	0,83	0,89	0,83	0,80	0,97	0,90
Ibovespa	-3,12	-1,60	-3,08	6,54	3,02	1,48	-3,04	-1,70	-0,71	0,99	-4,79	5,38
IMA-B 5+	-0,23	-1,66	-1,42	0,77	3,24	-2,25	1,59	-2,91	-0,55	0,51	-1,47	3,94
IMA-B 5	0,36	0,74	0,40	0,59	0,91	0,39	1,05	-0,20	0,77	0,59	0,68	1,46
MSCI World	9,45	3,89	-2,05	2,40	3,59	8,10	5,64	-0,45	3,25	4,74	3,48	2,81

**Gráficos**

Retorno Acumulado - 01/11/2024 a 30/11/2024 (diária)



Risco x Retorno - 01/11/2024 a 30/11/2024 (diária)



Ativo	Retorno	Volatilidade
■ Carteira Multimercado	-2,10%	11,82%
■ CAIXA CAPITAL PROTEGIDO IBOVESPA CÍCLICO I FIC MULTIMERCADO	-2,10%	11,82%
■ Ibovespa	-3,12%	17,13%