

**PARECER DO COMITÊ DE INVESTIMENTOS Nº. 09/2024**

Este parecer tem por finalidade a análise do comportamento da carteira de investimento do IPREM - Instituto de Previdência Municipal de Pouso Alegre, em setembro de 2024.

Os fundos líquidos obtiveram rentabilidade negativa de R\$ 1.356.113,25, representando -0,30%. Os fundos ilíquidos tiveram rentabilidade negativa de R\$ 270.694,47, representando -0,60%. Na carteira total o resultado foi de -R\$ 1.626.807,72, equivalente a -0,33%, enquanto a meta atuarial para o período foi de 0,83% (IPCA + 4,81% aa).

COMPARATIVO META ATUARIAL EM 2024						
	Fundos Líquidos	Fundos Ilíquidos	Carteira Total	Meta IPCA+4,81%	Diferença	% da Meta
<b>Janeiro</b>	-0,19%	-1,83%	-0,35%	0,81%	-1,16%	-43,21%
<b>Fevereiro</b>	1,05%	0,15%	0,96%	1,23%	-0,27%	78,05%
<b>Março</b>	0,79%	-1,63%	0,56%	0,55%	0,01%	101,82%
<b>Abril</b>	-1,04%	-0,07%	-0,95%	0,77%	-1,72%	-123,38%
<b>Mai</b>	0,83%	-0,21%	0,74%	0,85%	-0,11%	87,06%
<b>Junho</b>	0,41%	-0,19%	0,35%	0,60%	0,25%	58,33%
<b>Julho</b>	1,39%	-0,30%	1,23%	0,77%	0,46%	159,74%
<b>Agosto</b>	1,52%	-0,43%	1,34%	0,37%	0,97%	362,16%
<b>Setembro</b>	-0,30%	-0,60%	-0,33%	0,83%	-1,16%	-39,76%
<b>Acumulado</b>	<b>4,51%</b>	<b>-5,01%</b>	<b>3,21%</b>	<b>7,01%</b>	<b>-3,80%</b>	<b>45,79%</b>

Analisando a rentabilidade dos últimos doze meses, os fundos líquidos acumulam um total de 9,48%, os ilíquidos 2,39% e a carteira total um resultado de 8,82%, enquanto a meta atuarial está em 9,41%.

Não há nenhum desenquadramento por segmento da Resolução CMN 4963/2021, porém há 6 fundos com percentual de alocação superior ao permitido, conforme segue:

**Fundos Ilíquidos:**

Enquadramento	Fundo	% do PL	Limite Resolução
7º III, Alínea a - Renda Fixa	FI RF LP IMAB 1000	20,08%	15%
7º III, Alínea a - Renda Fixa	FI BARCELONA RENDA FIXA	17,55%	15%
7º III, Alínea a - Renda Fixa	FI RF PYXIS INSTITUCIONAL IMA B	18,01%	15%
7º V, Alínea a - FIDC	FIDC PREMIUM	14,10%	5%
7º V, Alínea a - FIDC	ILLUMINATI FIDC	5,28%	5%
11º - Fundo Imobiliário	CAM THRONE FII	19,34%	15%

O desenquadramento é referente a aplicação nos fundos ilíquidos e ocorre devido a impossibilidade de resgate.

No período de doze meses, a volatilidade da carteira líquida foi de 2,81%, influenciada principalmente pelas Carteiras de Renda Variável Nacional e Internacional, com respectivamente 16,57% e 10,98% e Títulos Públicos com 1,26%.

Os fundos têm sido monitorados em vários períodos temporais, para análise de aderência, rentabilidade e risco.

Face ao exposto e considerando a impossibilidade de resgate dos fundos ilíquidos, consideramos que as aplicações da carteira líquida estão em conformidade com o estabelecido na legislação vigente e na PAI.

Pouso Alegre, 16 de outubro de 2024.

**DANIEL  
RIBEIRO  
VIEIRA:074  
53549639**

Assinado digitalmente por DANIEL RIBEIRO  
VIEIRA/07453549639  
ND: C=BR, CN=D=Brasil, OU=Secretaria da  
Receita Federal do Brasil - RFB, OU=RFB e CPF  
R3, OU=AC VÁLID RFB VS, OU=AC CERTDATA,  
OU=Presencial, OU=1698632000127, CN=  
DANIEL RIBEIRO VIEIRA/07453549639  
Razão: Eu estou aprovando este documento  
Foxit PDF Reader Versão: 12.1.1

Daniel Ribeiro Vieira  
**Diretor Presidente**

**ANDRE  
ALBUQUERQUE  
E  
OLIVEIRA:070  
28537633**

Assinado de forma  
digital por ANDRE  
ALBUQUERQUE  
OLIVEIRA:07028537  
633  
Dados: 2024.10.30  
12:15:24 -03'00'

André Albuquerque  
**Presidente do Conselho Deliberativo**

**ANDERSON  
MAURO DA  
SILVA:095134  
76677**

Assinado de forma  
digital por ANDERSON  
MAURO DA  
SILVA:09513476677  
Dados: 2024.10.31  
16:18:31 -03'00'

Anderson Mauro da Silva  
**Presidente do Conselho Fiscal**

**EVELYN DE  
SOUSA  
FARIA:07766144  
603**

Assinado de forma  
digital por EVELYN  
DE SOUSA  
FARIA:07766144603

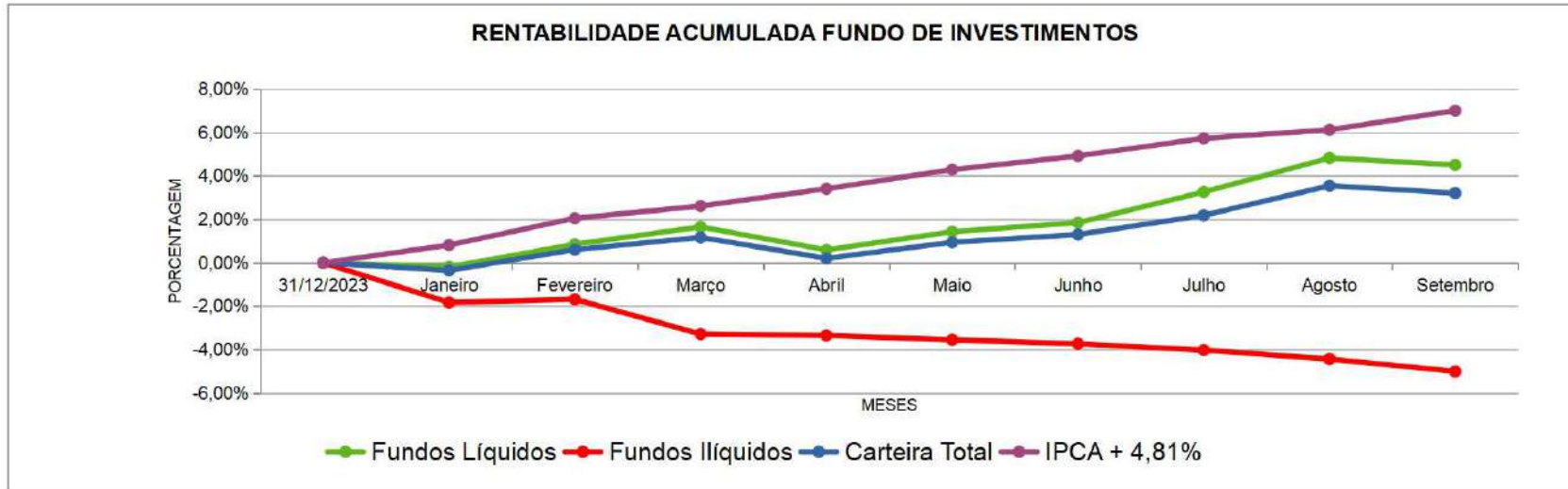
Evelyn de Sousa Faria  
**Diretora de Finanças e Arrecadação**

Rentabilidade Acumulada	Saldo Inicial	Outubro	Novembro	Dezembro	Janeiro	Fevereiro	Marco	Abril	Maiο	Junho	Julho	Agosto	Setembro
Fundos Lquidos	0	-0,65%	2,39%	4,75%	4,55%	5,65%	6,48%	5,38%	6,25%	6,69%	8,17%	9,81%	9,48%
Fundos Ilquidos	0	-1,37%	5,73%	7,79%	5,82%	5,98%	4,25%	4,18%	3,96%	3,76%	3,45%	3,01%	2,39%
Carteira Total	0	-0,72%	2,73%	5,06%	4,69%	5,69%	6,29%	5,28%	6,06%	6,43%	7,74%	9,18%	8,82%
IPCA + 4,81%	0	0,62%	1,29%	2,24%	3,08%	4,34%	4,92%	5,73%	6,63%	7,27%	8,10%	8,51%	9,41%



## EXTRATO CONSOLIDADO SETEMBRO 2024

Rentabilidade Acumulada	31/12/2023	Janeiro	Fevereiro	Março	Abril	Maió	Junho	Julho	Agosto	Setembro
Fundos Líquidos	0	-0,19%	0,85%	1,65%	0,59%	1,43%	1,85%	3,26%	4,83%	4,51%
Fundos Ilíquidos	0	-1,83%	-1,68%	-3,29%	-3,35%	-3,55%	-3,74%	-4,03%	-4,44%	-5,01%
Carteira Total	0	-0,35%	0,60%	1,17%	0,20%	0,94%	1,30%	2,18%	3,55%	3,21%
IPCA + 4,81%	0	0,81%	2,05%	2,61%	3,41%	4,29%	4,92%	5,73%	6,13%	7,01%



*IPCA + 4,81% MÊS SETEMBRO 2024	0,83%
**IPCA + 4,81% ANO (ACUMULADO)	7,01%
***IPCA + 4,81% 12 MESES	9,41%

FUNDOS LÍQUIDOS	SALDO ANTERIOR	APLICAÇÕES	RESGATES/AMORTIZAÇÕES	SALDO (APLICAÇÕES - RESGATES)	RETORNO MÊS (R\$)	SALDO ATUAL	RETORNO ANO 2024
LF Banco Bradesco 2029 (6,10%)	R\$ 11.225.760,85			R\$ 0,00	R\$ 68.367,14	R\$ 11.294.127,99	R\$ 862.166,95
LF Banco Bradesco 2031 (6,00%) 1	R\$ 1.013.615,52			R\$ 0,00	R\$ 4.898,59	R\$ 1.018.514,11	R\$ 76.217,09
LF Banco Bradesco 2031 (6,00%) 2	R\$ 3.330.450,98			R\$ 0,00	R\$ 16.095,38	R\$ 3.346.546,36	R\$ 250.427,57
LF Banco Bradesco 2031 (6,00%) 3	R\$ 1.158.417,73			R\$ 0,00	R\$ 5.598,40	R\$ 1.164.016,13	R\$ 87.105,25
Tesouro IPCA+ com Juros Semestrais (NTN-B)2025 (5,48%) <sup>1</sup>	R\$ 11.019.496,36			R\$ 0,00	R\$ 70.540,23	R\$ 11.090.036,59	R\$ 801.174,10
Tesouro IPCA+ com Juros Semestrais (NTN-B)2026 (5,39%) <sup>1</sup>	R\$ 10.936.224,66			R\$ 0,00	R\$ 69.232,98	R\$ 11.005.457,64	R\$ 800.183,81
Tesouro IPCA+ com Juros Semestrais (NTN-B)2027 (5,45%) <sup>1</sup>	R\$ 11.130.766,26			R\$ 0,00	R\$ 70.961,25	R\$ 11.201.727,51	R\$ 806.488,48
Tesouro IPCA+ com Juros Semestrais (NTN-B)2027 (6,39%) <sup>1</sup>	R\$ 5.443.491,18			R\$ 0,00	R\$ 38.773,94	R\$ 5.482.265,12	R\$ 94.428,11
Tesouro IPCA+ com Juros Semestrais (NTN-B)2028 (4,86%) <sup>1</sup>	R\$ 11.253.052,02			R\$ 0,00	R\$ 66.484,97	R\$ 11.319.536,99	R\$ 781.115,16
Tesouro IPCA+ com Juros Semestrais (NTN-B)2028 (6,331%) <sup>1</sup>	R\$ 5.353.994,06			R\$ 0,00	R\$ 37.892,45	R\$ 5.391.886,51	R\$ 128.321,68
Tesouro IPCA+ com Juros Semestrais (NTN-B)2029 (6,248%) <sup>1</sup>	R\$ 5.446.177,71			R\$ 0,00	R\$ 38.184,59	R\$ 5.484.362,30	R\$ 46.063,92
Tesouro IPCA+ com Juros Semestrais (NTN-B)2030 (4,79%) <sup>1</sup>	R\$ 11.489.348,16			R\$ 0,00	R\$ 67.234,35	R\$ 11.556.582,51	R\$ 791.410,13

Tesouro IPCA+ com Juros Semestrais (NTN-B)2030 (6,08%) <sup>1</sup>	R\$ 10.797.808,92				R\$ 0,00	R\$ 74.272,56	R\$ 10.872.081,48	R\$ 464.839,64
Tesouro IPCA+ com Juros Semestrais (NTN-B)2032 (6,258%) <sup>1</sup>	R\$ 10.671.660,59				R\$ 0,00	R\$ 74.903,74	R\$ 10.746.564,33	R\$ 845.356,39
Tesouro IPCA+ com Juros Semestrais (NTN-B)2032 (6,31%) <sup>1</sup>	R\$ 10.638.321,70				R\$ 0,00	R\$ 75.098,57	R\$ 10.713.420,27	R\$ 846.584,00
Tesouro IPCA+ com Juros Semestrais (NTN-B)2032 (6,331%) <sup>1</sup>	R\$ 10.624.889,04				R\$ 0,00	R\$ 75.191,46	R\$ 10.700.080,50	R\$ 847.084,89
Tesouro IPCA+ com Juros Semestrais (NTN-B)2033 (5,83%) <sup>1</sup>	R\$ 11.123.656,12				R\$ 0,00	R\$ 74.287,82	R\$ 11.197.943,94	R\$ 517.316,30
Tesouro IPCA+ com Juros Semestrais (NTN-B)2033 (5,90%) <sup>1</sup>	R\$ 11.075.633,01				R\$ 0,00	R\$ 74.562,31	R\$ 11.150.195,32	R\$ 836.515,82
Tesouro IPCA+ com Juros Semestrais (NTN-B)2033 (6,31%) <sup>1</sup>	R\$ -	R\$ 5.408.304,40			R\$ 5.408.304,40	R\$ 22.250,17	R\$ 5.430.554,57	R\$ 22.250,17
Tesouro IPCA+ com Juros Semestrais (NTN-B)2035 (6,166%) <sup>1</sup>	R\$ 17.449.543,57				R\$ 0,00	R\$ 121.197,03	R\$ 17.570.740,60	R\$ 1.350.355,97
Tesouro IPCA+ com Juros Semestrais (NTN-B)2035 (4,79%) <sup>1</sup>	R\$ 12.063.748,14				R\$ 0,00	R\$ 70.596,35	R\$ 12.134.344,49	R\$ 818.795,75
Tesouro IPCA+ com Juros Semestrais (NTN-B)2035 (5,735%) <sup>1</sup>	R\$ 11.228.743,76				R\$ 0,00	R\$ 74.156,34	R\$ 11.302.900,10	R\$ 835.677,11
Tesouro IPCA+ com Juros Semestrais (NTN-B)2035 (6,11%) <sup>1</sup>	R\$ 10.918.659,70				R\$ 0,00	R\$ 75.360,76	R\$ 10.994.020,46	R\$ 840.762,99
Tesouro IPCA+ com Juros Semestrais (NTN-B)2045 (5,991%)	R\$ 12.747.106,34				R\$ 0,00	-R\$ 180.873,37	R\$ 12.566.232,97	-R\$ 418.154,69
Tesouro IPCA+ com Juros Semestrais (NTN-B)2050 (5,84%)	R\$ 10.519.769,03				R\$ 0,00	-R\$ 183.592,07	R\$ 10.336.176,96	-R\$ 294.651,67
Tesouro IPCA+ com Juros Semestrais (NTN-B)2050 (6,02%)	R\$ 10.519.769,03				R\$ 0,00	-R\$ 183.592,07	R\$ 10.336.176,96	-R\$ 518.437,02
Tesouro IPCA+ com Juros Semestrais (NTN-B)2050 (6,10%)	R\$ 10.519.769,03				R\$ 0,00	-R\$ 183.592,07	R\$ 10.336.176,96	-R\$ 8.598,26
Tesouro IPCA+ com Juros Semestrais (NTN-B)2060 (5,942%)	R\$ 10.478.187,13				R\$ 0,00	-R\$ 187.899,44	R\$ 10.290.287,69	-R\$ 642.613,82
Tesouro IPCA+ com Juros Semestrais (NTN-B)2060 (5,815%)	R\$ 10.478.187,13				R\$ 0,00	-R\$ 187.899,44	R\$ 10.290.287,69	-R\$ 642.613,82
CAIXA FI BRASIL IRF-M RF LP	R\$ 1.038.801,57				R\$ 0,00	R\$ 3.292,74	R\$ 1.042.094,31	R\$ 45.943,83
CAIXA FI BRASIL IMAB 5 LP	R\$ 1.350.841,05		R\$ 1.000.000,00		-R\$ 1.000.000,00	R\$ 5.689,03	R\$ 356.530,08	R\$ 80.742,54
CAIXA FI BRASIL DISPONIBILIDADES RF	R\$ 238.301,88	R\$ 269.336,17	R\$ 332.735,80		-R\$ 63.399,63	R\$ 1.613,32	R\$ 176.515,57	R\$ 15.501,41
CAIXA FI BRASIL REFERENCIADO DI LP	R\$ 472.892,09	R\$ 1.000.000,00			R\$ 1.000.000,00	R\$ 8.208,69	R\$ 1.481.100,78	R\$ 40.492,21
CAIXA FIC BRASIL GESTÃO ESTRATÉGICA RF	R\$ 21.072.324,05				R\$ 0,00	R\$ 110.535,02	R\$ 21.182.859,07	R\$ 641.835,56
CAIXA FI AÇÕES CONSTRUÇÃO CIVIL	R\$ 4.355.759,92				R\$ 0,00	-R\$ 135.066,69	R\$ 4.220.693,23	-R\$ 377.131,19
CAIXA FI AÇÕES SMALL CAPS ATIVO	R\$ 6.957.624,00				R\$ 0,00	-R\$ 318.228,41	R\$ 6.639.395,59	-R\$ 1.103.592,30
CAIXA FIC FIA BRASIL AÇÕES LIVRE	R\$ 14.678.922,42				R\$ 0,00	-R\$ 447.717,84	R\$ 14.231.204,58	-R\$ 111.188,56
CAIXA FIC CAPITAL PROT IBOV CÍCLICO	R\$ 5.540.798,02				R\$ 0,00	-R\$ 52.048,05	R\$ 5.488.749,97	R\$ 162.938,93
DI INST PREMIUM	R\$ 3.852.840,04				R\$ 0,00	R\$ 33.765,02	R\$ 3.886.605,06	R\$ 295.990,17
FI IRF-M TIT PUB RF	R\$ 3.157.066,42				R\$ 0,00	R\$ 9.803,98	R\$ 3.166.870,40	R\$ 122.267,83
FI GLOBAL EQUITIES MM IE	R\$ 6.141.490,61				R\$ 0,00	-R\$ 123.531,64	R\$ 6.017.958,97	R\$ 1.835.324,14
GO GLOBAL EQUITY ESG	R\$ 4.891.394,52				R\$ 0,00	R\$ 69.688,80	R\$ 4.961.083,32	R\$ 846.259,88
BB PREVIDENCIÁRIO RENDA FIXA IDKA 2 TP FI	R\$ 677.040,20		R\$ 500.000,00		-R\$ 500.000,00	R\$ 3.775,00	R\$ 180.815,20	R\$ 33.307,86
BB Prev RF Ret Total	R\$ 27.481.235,12				R\$ 0,00	R\$ 194.239,56	R\$ 27.675.474,68	R\$ 1.256.129,06
BB PREV RF IRF-M 1+	R\$ 363.601,59				R\$ 0,00	R\$ 190,93	R\$ 363.792,52	R\$ 7.530,64
BB ENERGIA FI AÇÕES	R\$ 6.241.120,01				R\$ 0,00	-R\$ 208.786,02	R\$ 6.032.333,99	-R\$ 385.584,05
BB AÇÕES SETOR FINANCEIRO	R\$ 2.257.926,16				R\$ 0,00	-R\$ 131.551,06	R\$ 2.126.375,10	R\$ 48.333,31
BB AÇÕES NORDEA	R\$ 5.057.799,08				R\$ 0,00	-R\$ 157.773,02	R\$ 4.900.026,06	R\$ 1.350.699,70
BB Previd RF Perfil	R\$ 1.201.369,29	R\$ 500.000,00	R\$ 67,51		R\$ 499.932,49	R\$ 11.922,30	R\$ 1.713.224,08	R\$ 84.495,94
BRABESCO FIA MID SMALL CAPS	R\$ 8.181.958,82				R\$ 0,00	-R\$ 470.015,27	R\$ 7.711.943,55	-R\$ 1.334.830,42
BRABESCO F.I. REFERENCIADO DI FEDERAL EXTRA	R\$ 19.139,28	R\$ 5.221.143,45	R\$ 5.255.805,64		-R\$ 34.662,19	R\$ 17.436,01	R\$ 1.913,10	R\$ 412.845,80
ITAU INSTITUCIONAL RENDA FIXA REFERENCIADO DI FI	R\$ 5.693.178,86	R\$ 5.882.870,75	R\$ 1.283.309,47		R\$ 4.599.561,28	R\$ 70.146,35	R\$ 10.362.886,49	R\$ 585.512,71
ITAÚ RENDA FIXA IMA-B ATIVO FICFI	R\$ 10.167.664,45		R\$ 10.000.000,00		-R\$ 10.000.000,00	-R\$ 2.434,73	R\$ 165.229,72	-R\$ 215.388,70
ITAÚ INST. ALOCAÇÃO DINÂMICA RF FICFI	R\$ 20.441.766,95				R\$ 0,00	R\$ 129.406,40	R\$ 20.571.173,35	R\$ 506.884,47
ITAÚ INSTITUCIONAL GLOBAL DINÂMICO RFLP FIC	R\$ 142.290,61				R\$ 0,00	R\$ 1.512,46	R\$ 143.803,07	R\$ 10.679,22
ITAÚ INSTITUCIONAL GENESIS FICFIA	R\$ 1.900.370,67				R\$ 0,00	-R\$ 56.072,78	R\$ 1.844.297,89	-R\$ 85.485,38
ITAÚ AÇÕES MERCADOS EMERGENTES FIC	R\$ 6.434.364,76				R\$ 0,00	R\$ 143.978,68	R\$ 6.578.343,44	R\$ 1.518.554,92
ITAÚ INSTITUCIONAL RF IMAB 5 FIC FI	R\$ 629.703,52		R\$ 500.000,00		-R\$ 500.000,00	R\$ 2.678,41	R\$ 132.381,93	R\$ 31.249,63
ITAÚ ACOES EUROPA FIC	R\$ 990.730,60				R\$ 0,00	-R\$ 19.015,07	R\$ 971.715,53	R\$ 228.138,03
ITAÚ SMALL CAP VALUATION FICFIA	R\$ 7.374.518,24				R\$ 0,00	-R\$ 310.448,29	R\$ 7.064.069,95	-R\$ 792.554,02
VALOR EM CONTA CORRENTE	R\$ 1.843,00				R\$ 0,00	R\$ 0,00	,02	R\$ ,00
<b>TOTAL FUNDOS LÍQUIDOS</b>	<b>R\$ 449.662.925,530</b>	<b>R\$ 18.281.654,77</b>	<b>R\$ 18.871.918,42</b>	<b>-R\$ 590.263,65</b>	<b>-R\$ 1.356.113,25</b>	<b>R\$ 447.714.705,65</b>	<b>R\$ 19.558.584,57</b>	

<sup>1</sup>Títulos Públicos marcados na Curva.

FUNDOS ILÍQUIDOS	SALDO ANTERIOR	APLICAÇÕES	RESGATES/AMORTIZAÇÕES	SALDO (APLICAÇÕES - RESGATES)	RETORNO (R\$)	SALDO ATUAL	RETORNO ANO 2024
FI RECUPERAÇÃO BRASIL RF LP	R\$ 501.891,21			R\$ 0,00	-R\$ 16.054,86	R\$ 485.836,35	-R\$ 127.207,13
FIC RF LP IMAB 1000	R\$ 248.114,66			R\$ 0,00	-R\$ 9.703,40	R\$ 238.411,26	-R\$ 94.307,32
FI RF PYXIS INSTITUCIONAL IMA B	R\$ 1.072.758,45			R\$ 0,00	-R\$ 6.327,20	R\$ 1.066.431,25	-R\$ 74.588,97
TERRA NOVA IMA B FICFI RENDA FIXA	R\$ 439.508,87			R\$ 0,00	-R\$ 5.237,42	R\$ 434.271,45	-R\$ 720.077,30
FI RF MONTE CARLO INSTITUCIONAL IMA-B 5 <sup>2</sup>	R\$ 2.049.052,86			R\$ 0,00	-R\$ 17.366,51	R\$ 2.031.686,35	-R\$ 122.094,22
FI BARCELONA RENDA FIXA	R\$ 4.685.855,37			R\$ 0,00	R\$ 17.354,16	R\$ 4.703.209,53	R\$ 134.521,16
GGR PRIME I FIDC	R\$ 4.697.666,79			R\$ 0,00	-R\$ 9.909,96	R\$ 4.687.756,83	-R\$ 88.727,51
ILLUMINATI FIDC	R\$ 2.586.784,20			R\$ 0,00	-R\$ 181.279,20	R\$ 2.405.505,00	-R\$ 265.973,61
FIDC PREMIUM	R\$ 4.096.839,39			R\$ 0,00	-R\$ 16.268,46	R\$ 4.080.570,93	-R\$ 81.479,32
FI MULTIMERCADO SCULPTOR CREDITO PRIVADO	R\$ 10.696.196,94			R\$ 0,00	-R\$ 12.381,65	R\$ 10.683.815,29	-R\$ 87.892,22
CONQUEST FIP	-R\$ 883.075,67			R\$ 0,00	-R\$ 1.127,73	-R\$ 884.203,40	-R\$ 10.261,51
GESTAO EMPRESARIAL FIP <sup>3</sup>	-R\$ 38.701,62			R\$ 0,00	-R\$ 1.741,14	-R\$ 40.442,76	-R\$ 16.014,41
GESTAO EMPRESARIAL FIP II <sup>3</sup>	R\$ 372.634,34			R\$ 0,00	-R\$ 2.233,45	R\$ 370.400,89	-R\$ 22.301,71
FIP LA SHOPPING CENTERS MULTIESTRATÉGIA	R\$ 7.479.486,80			R\$ 0,00	R\$ 4,34	R\$ 7.479.491,14	-R\$ 791.554,45
CAM THRONE FIP MULTIESTRATÉGIA	R\$ 554.614,31			R\$ 0,00	R\$ 2.322,86	R\$ 556.937,17	R\$ 20.278,86
AQUILLA FII	R\$ 3.271.014,33			R\$ 0,00	-R\$ 3.909,11	R\$ 3.267.105,22	-R\$ 115.681,00
SÃO DOMINGOS FII	R\$ 3.540.055,78			R\$ 0,00	-R\$ 6.835,74	R\$ 3.533.220,04	R\$ 67.060,13
<b>TOTAL FUNDOS ILÍQUIDOS</b>	<b>R\$ 45.370.697,01</b>	<b>R\$ -</b>	<b>R\$ -</b>	<b>R\$ -</b>	<b>-R\$ 270.694,47</b>	<b>R\$ 45.100.002,540</b>	<b>-R\$ 2.396.300,53</b>

<sup>1</sup>Fundo Liquidado em Outubro de 2021

<sup>2</sup>Foi feita cisão do fundo MONTE CARLO INST IMA-B 5 no dia 07 de julho de 2022, constituindo o fundo CONQUEST FIM - EM LIQUIDAÇÃO.

<sup>3</sup>Foi feita cisão do fundo GESTAO EMPRESARIAL FIP no dia 08 de dezembro de 2022, constituindo o fundo FIP GESTAO EMPRESARIAL II.

RENTABILIDADE DA CARTEIRA						
	Mês		Ano		Mês (R\$)	Ano (R\$)
	Rentabilidade	% IPCA+4,81%*	Rentabilidade	% IPCA+4,81%**	Rentabilidade	Rentabilidade
FUNDOS LÍQUIDOS	-0,30%	-36,16%	4,51%	64,35%	-R\$ 1.356.113,25	R\$ 19.558.584,57
FUNDOS ILIQUIDOS	-0,60%	-71,54%	-5,01%	-71,44%	-R\$ 270.694,47	-R\$ 2.396.300,53
<b>TOTAL</b>	<b>-0,33%</b>	<b>-39,40%</b>	<b>3,21%</b>	<b>45,76%</b>	<b>(R\$ 1.626.807,71)</b>	<b>R\$ 17.162.284,04</b>

EVOLUÇÃO PATRIMÔNIO LÍQUIDO IPREM	MÊS	VALOR LÍQUIDO	RENTABILIDADE	VALOR ILÍQUIDO	RENTABILIDADE	VALOR TOTAL	RENTABILIDADE
	JANEIRO	R\$ 437.606.978,26	-R\$ 873.820,60	R\$ 46.845.412,89	-R\$ 886.012,81	R\$ 484.452.391,15	-R\$ 1.759.833,41
	FEVEREIRO	R\$ 441.856.709,66	R\$ 4.588.306,59	R\$ 46.916.946,44	R\$ 71.533,55	R\$ 488.773.656,10	R\$ 4.659.840,14
	MARÇO	R\$ 444.627.399,20	R\$ 3.499.911,72	R\$ 45.994.333,20	-R\$ 764.730,85	R\$ 490.621.732,40	R\$ 2.735.180,87
	ABRIL	R\$ 438.583.883,42	-R\$ 4.639.734,54	R\$ 45.885.946,83	-R\$ 31.146,13	R\$ 484.469.830,25	-R\$ 4.670.880,67
	MAIO	R\$ 441.057.304,12	R\$ 3.660.306,21	R\$ 45.791.345,78	-R\$ 94.601,05	R\$ 486.848.649,90	R\$ 3.565.705,16
	JUNHO	R\$ 441.794.513,88	R\$ 1.815.516,25	R\$ 45.703.718,75	-R\$ 87.627,03	R\$ 487.498.232,63	R\$ 1.727.889,22
	JULHO	R\$ 443.682.312,43	R\$ 6.130.414,61	R\$ 45.565.009,52	-R\$ 138.709,23	R\$ 489.247.321,95	R\$ 5.991.705,38
	AGOSTO	R\$ 449.662.925,53	R\$ 6.733.797,58	R\$ 45.370.697,01	-R\$ 194.312,51	R\$ 495.033.622,54	R\$ 6.539.485,07
	SETEMBRO	R\$ 447.714.705,65	-R\$ 1.356.113,25	R\$ 45.100.002,54	-R\$ 270.694,47	R\$ 492.814.708,19	-R\$ 1.626.807,72
OUTUBRO						R\$ 0,00	
NOVEMBRO						R\$ 0,00	
DEZEMBRO						R\$ 0,00	
			R\$ 19.558.584,57		(R\$ 2.396.300,53)		R\$ 17.162.284,04

## Carteira Administrativa

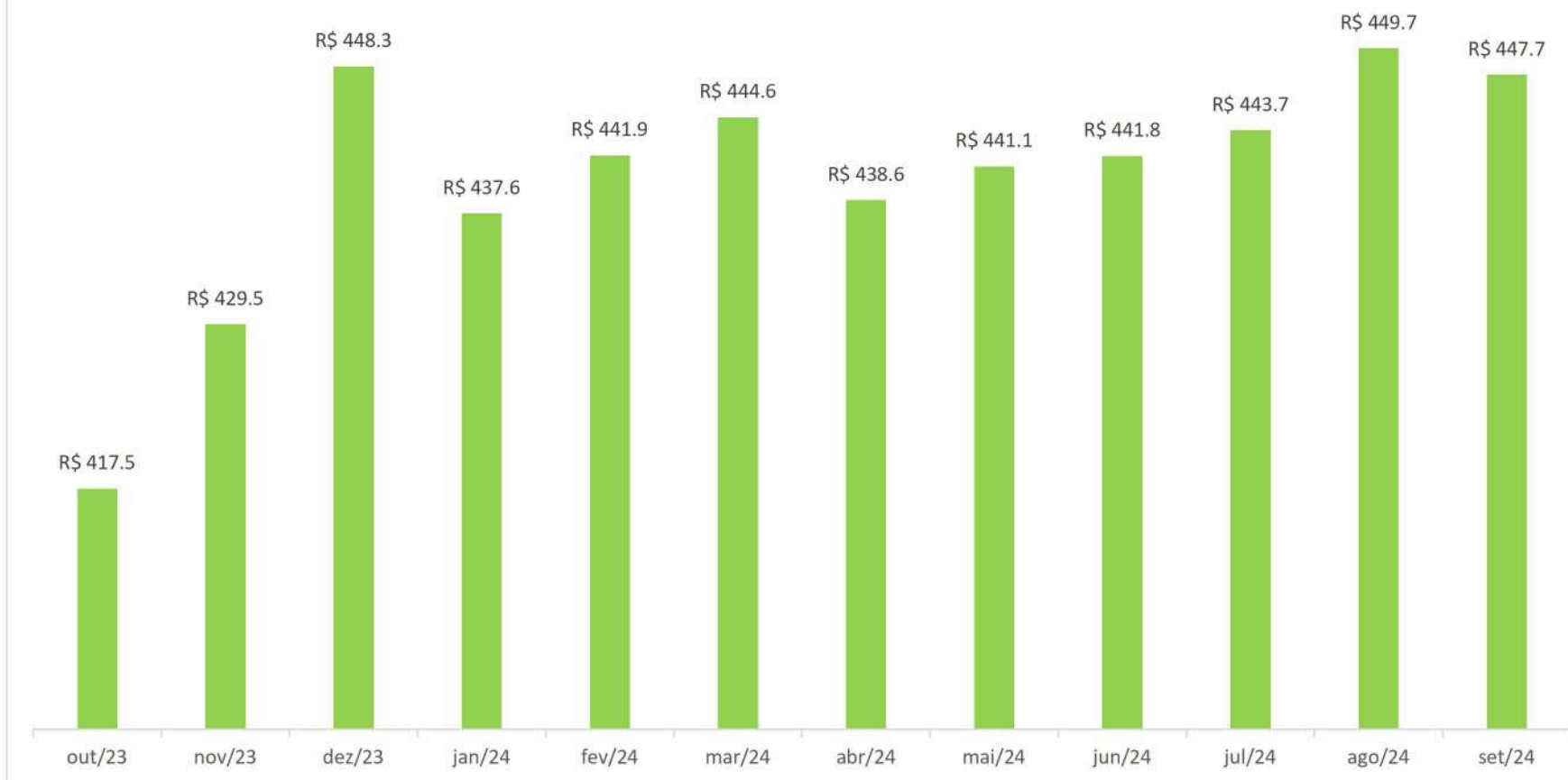
FUNDOS	SALDO ANTERIOR	APLICAÇÕES	RESGATES	SALDO (APLICAÇÕES - RESGATES)	RETORNO (R\$)	SALDO ATUAL	RETORNO ANO 2024
CAIXA FI BRASIL DISPONIBILIDADES RF 127-8	R\$ 3,80	R\$ 14.467,94	R\$ 14.012,26	R\$ 455,68	R\$ 19,86	R\$ 479,34	R\$ 454,08
CAIXA FIC BRASIL GESTÃO ESTRATÉGICA RF - 71038-4	R\$ 1.930.590,31			R\$ 0,00	R\$ 10.126,92	R\$ 1.940.717,23	R\$ 72.214,21
CAIXA FI ALIANÇA RF - 71038-4	R\$ 1.735.265,66			R\$ 0,00	R\$ 14.128,33	R\$ 1.749.393,99	R\$ 119.892,66
CAIXA FIC BRASIL GESTÃO ESTRATÉGICA RF - 127-8	R\$ 2.990.303,02			R\$ 0,00	R\$ 15.685,66	R\$ 3.005.988,68	R\$ 111.853,03
CAIXA FI ALIANÇA RF - 127-8	R\$ 1.615.344,12		R\$ 334.055,69	-R\$ 334.055,69	R\$ 12.401,53	R\$ 1.293.689,96	R\$ 184.327,43
ITAU INSTITUCIONAL RENDA FIXA REF DI FI - PRÓ-GESTÃO	R\$ 726.813,10	R\$ 158,73	R\$ 2.911,63	-R\$ 2.752,90	R\$ 6.233,33	R\$ 730.293,53	R\$ 50.420,13
CAIXA FI ALIANÇA RF 71039	R\$ 21.735,15			R\$ 0,00	R\$ 176,97	R\$ 21.912,12	R\$ 1.403,07
BCO BRASIL - RENDA FIXA CURTO PRAZO AUTOMÁTICO	R\$ 1.147,12		R\$ 214,80	-R\$ 214,80	R\$ 6,13	R\$ 938,45	R\$ 81,44
VALOR EM CONTA CORRENTE				R\$ 0,00	R\$ 0,00		R\$ ,00
<b>TOTAL FUNDOS</b>	<b>R\$ 9.021.202,28</b>	<b>R\$ 14.626,67</b>	<b>R\$ 351.194,38</b>	<b>R\$ (336.567,71)</b>	<b>R\$ 58.778,73</b>	<b>R\$ 8.743.413,30</b>	<b>R\$ 540.646,05</b>

## COMPARATIVO META ATUARIAL EM 2024

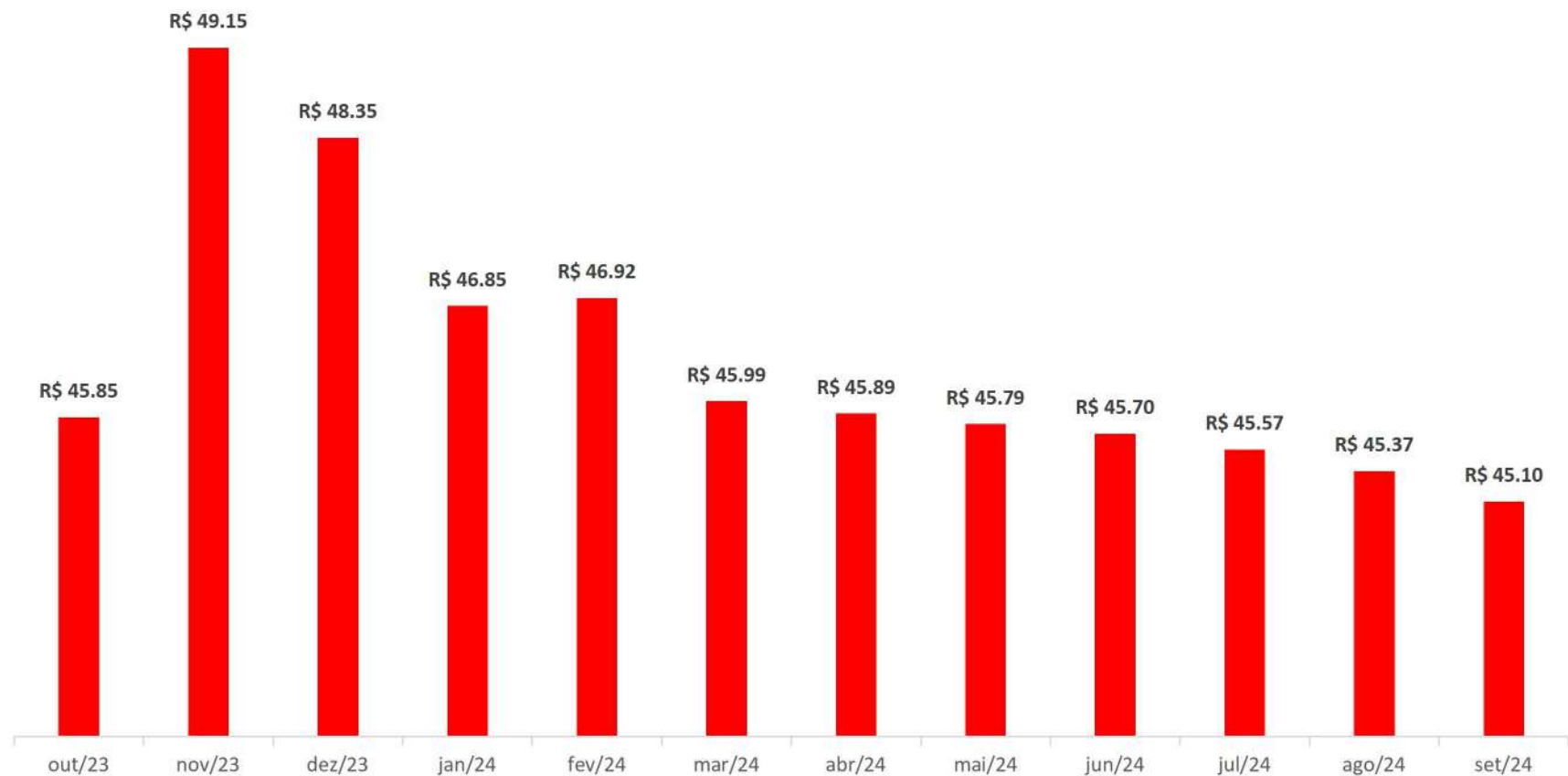
	Fundos Líquidos	Fundos Ilíquidos	Carteira Total	Meta IPCA+4,81%	Diferença	% da Meta
<b>Janeiro</b>	-0,19%	-1,83%	-0,35%	0,81%	-1,16%	-43,21%
<b>Fevereiro</b>	1,05%	0,15%	0,96%	1,23%	-0,27%	78,05%
<b>Março</b>	0,79%	-1,63%	0,56%	0,55%	0,01%	101,82%
<b>Abril</b>	-1,04%	-0,07%	-0,95%	0,77%	-1,72%	-123,38%
<b>Mai</b>	0,83%	-0,21%	0,74%	0,85%	-0,11%	87,06%
<b>Junho</b>	0,41%	-0,19%	0,35%	0,60%	-0,25%	58,33%
<b>Julho</b>	1,39%	-0,30%	1,23%	0,77%	0,46%	159,74%
<b>Agosto</b>	1,52%	-0,43%	1,34%	0,37%	0,97%	362,16%
<b>Setembro</b>	-0,30%	-0,60%	-0,33%	0,83%	-1,16%	-39,76%
<b>Outubro</b>						
<b>Novembro</b>						
<b>Dezembro</b>						
<b>Acumulado</b>	<b>4,51%</b>	<b>-5,01%</b>	<b>3,21%</b>	<b>7,01%</b>	<b>-3,80%</b>	<b>45,79%</b>



Carteira Líquida - 12 meses  
Valores em Milhões de reais



Carteira Líquida - 12 meses  
Valores em Milhões de reais



Praça João Pinheiro, 229 - Centro  
37550-191 - Pouso Alegre - MG

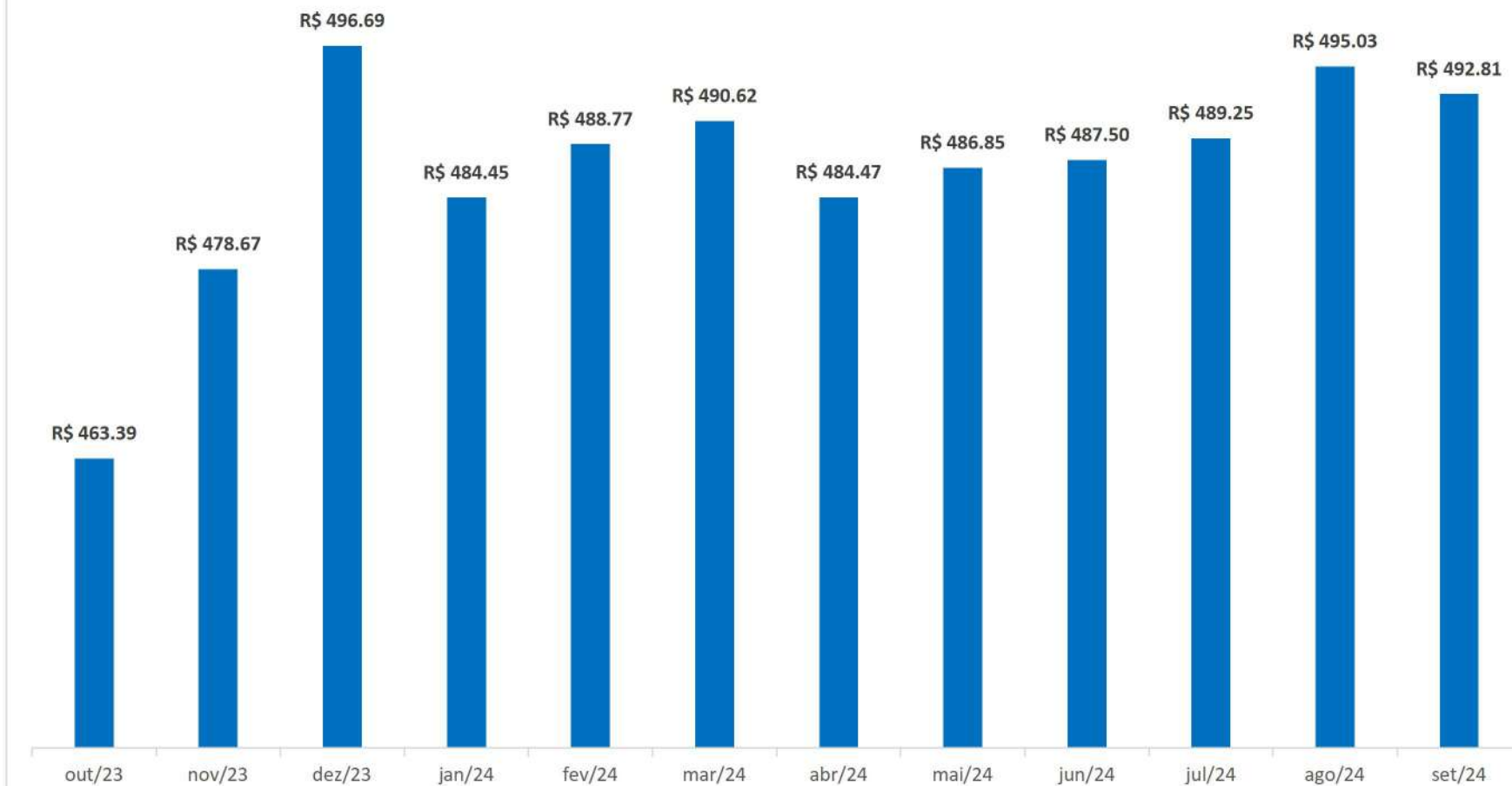


(35)3427-9700



[www.iprem.mg.gov.br](http://www.iprem.mg.gov.br)

Carteira Total - 12 meses  
Valores em Milhões de reais



Praça João Pinheiro, 229 - Centro  
37550-191 - Pouso Alegre - MG

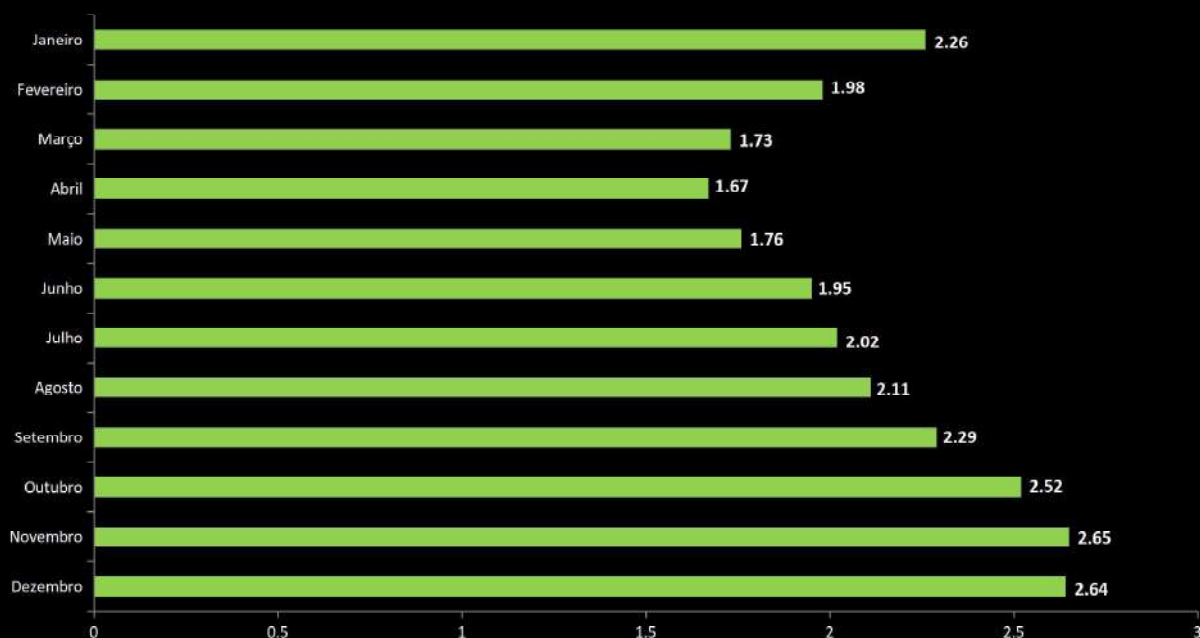


(35)3427-9700

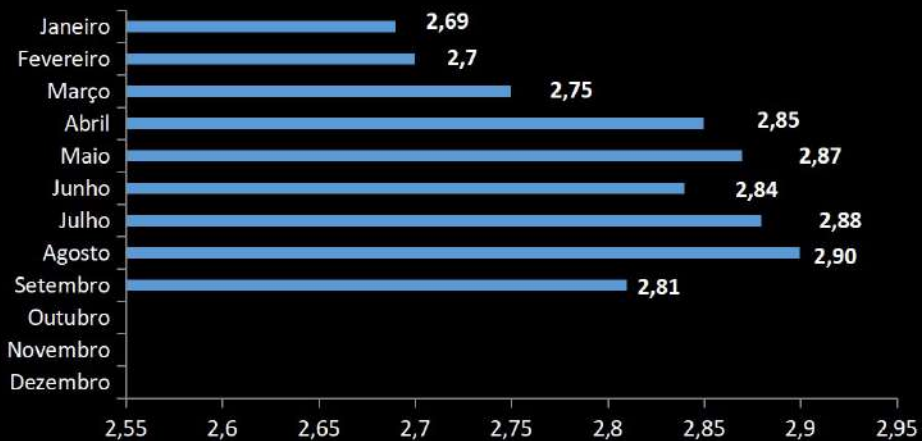


[www.iprem.mg.gov.br](http://www.iprem.mg.gov.br)

### Volatilidade Carteira Líquida 2023



## Volatilidade Carteira Líquida





**LDB**  
EMPRESAS

**POUSO ALEGRE**  
SETEMBRO 2024



Prezados Senhores,

Este documento tem por objetivo apresentar as principais características e informações referente a sua carteira de investimentos, na intenção de ajudá-lo na tomada de decisão e acompanhamento da mesma.

As informações contidas neste documento se destinam somente à orientação de caráter geral e fornecimento de informações sobre o tema de interesse. Nossos estudos são baseados em informações disponíveis ao público, consideradas confiáveis na data de publicação. Dado que as opiniões nascem de julgamentos e estimativas, estão sujeitas a mudanças. Nossos relatórios não representam oferta de negociação de valores mobiliários ou outros instrumentos financeiros.

Informações adicionais sobre quaisquer empresas, valores mobiliários ou outros instrumentos financeiros podem ser obtidas mediante solicitação.

O presente relatório apresenta todas as informações e índices disponíveis até o dia 30.09.2024.

Não é permitido a divulgação e a utilização deste e de seu respectivo conteúdo por pessoas não autorizadas pela LDB CONSULTORIA FINANCEIRA.

Permanecemos à disposição para quaisquer esclarecimentos que se fizerem necessários e muito obrigado,

Equipe LDB Empresas.

**EXTRATO CONSOLIDADO DE ATIVOS**

**Posição de Ativos e Enquadramento**

**RENDA FIXA** **79,31%**

Artigo 7º I, Alínea a (Títulos do Tesouro Nacional)

Emissor	Título Público	Volatilid. a.a. (%)	Rentabilidade (%)			Valor (R\$)	% Carteira
			Dia	Mês	Ano		
TESOURO NACIONAL	NTN-B 150525 (5,480000%)	0,24	0,04	0,64	7,65	11.090.036,59	2,21
TESOURO NACIONAL	NTN-B 150826 (5,390000%)	0,26	0,04	0,63	7,59	11.005.457,64	2,19
TESOURO NACIONAL	NTN-B 150527 (5,450000%)	0,30	0,05	0,64	7,63	11.201.727,50	2,23
TESOURO NACIONAL	NTN-B 150527 (6,390000%)	4,17	0,05	0,71	1,75	5.482.265,12	1,09
TESOURO NACIONAL	NTN-B 150828 (4,860000%)	0,27	0,04	0,59	7,18	11.319.536,99	2,26
TESOURO NACIONAL	NTN-B 150828 (6,330000%)	2,96	0,04	0,71	2,39	5.391.886,50	1,08
TESOURO NACIONAL	NTN-B 150529 (6,250000%)	4,17	0,05	0,70	0,85	5.484.362,30	1,09
TESOURO NACIONAL	NTN-B 150830 (4,790000%)	0,31	0,04	0,59	7,12	11.556.582,90	2,30
TESOURO NACIONAL	NTN-B 150830 (6,080000%)	2,93	0,05	0,69	4,36	10.872.081,48	2,17
TESOURO NACIONAL	NTN-B 150832 (6,258000%)	0,40	0,05	0,70	8,25	10.746.564,32	2,14
TESOURO NACIONAL	NTN-B 150832 (6,310000%)	0,40	0,05	0,71	8,29	10.713.420,27	2,14
TESOURO NACIONAL	NTN-B 150832 (6,331000%)	0,40	0,05	0,71	8,31	10.700.080,50	2,13
TESOURO NACIONAL	NTN-B 150533 (5,830000%)	2,89	0,06	0,67	4,81	11.197.943,94	2,23
TESOURO NACIONAL	NTN-B 150533 (5,900000%)	0,55	0,08	0,67	7,98	11.150.195,32	2,22
TESOURO NACIONAL	NTN-B 150533 (6,310000%)	4,21	0,03	0,41	0,41	5.430.554,56	1,08



EXTRATO CONSOLIDADO DE ATIVOS

Emissor	Título Público	Volatilid. a.a. (%)	Rentabilidade (%)			Valor (R\$)	% Carteira
			Dia	Mês	Ano		
TESOURO NACIONAL	NTN-B 150535 (4,790000%)	0,37	0,04	0,59	7,12	12.134.344,49	2,42
TESOURO NACIONAL	NTN-B 150535 (5,735000%)	0,40	0,04	0,66	7,85	11.302.900,10	2,25
TESOURO NACIONAL	NTN-B 150535 (6,110000%)	0,42	0,05	0,69	8,14	10.994.020,46	2,19
TESOURO NACIONAL	NTN-B 150535 (6,166000%)	0,42	0,05	0,69	8,18	17.570.740,60	3,50
TESOURO NACIONAL	NTN-B 150545	6,66	-0,30	-1,42	-3,12	12.566.232,97	2,51
TESOURO NACIONAL	NTN-B 150850	7,33	-0,34	-1,75	-4,73	31.008.530,89	6,18
TESOURO NACIONAL	NTN-B 150860	8,02	-0,50	-1,79	-5,81	20.580.575,39	4,10
<b>Sub-total Artigo 7º I, Alínea a</b>		<b>1,64</b>	<b>-0,06</b>	<b>0,06</b>	<b>4,71</b>	<b>259.500.040,83</b>	<b>51,74</b>

Artigo 7º I, Alínea b (Fundos 100% Títulos Públicos)

Gestor	Admin.	Ativo	Volatilid. a.a. (%)	Rentabilidade (%)			Valor (R\$)	% Carteira	PL do Fundo	% Fundo
				Dia	Mês	Ano				
BB	BB	BB PREV IRF-M 1+	3,84	-0,12	0,05	2,11	363.792,52	0,07	213.381.167,69	0,17
BB	BB	BB PREV RF ALOCAÇÃO ATIVA RETORNO TOTAL FIC FI	0,65	0,02	0,71	6,65	27.675.474,68	5,52	6.153.638.080,30	0,45
BB	BB	BB PREVIDENCIÁRIO RENDA FIXA IDKA 2 TÍTULOS PÚBLICOS FI	1,81	-0,08	0,48	5,06	180.815,20	0,04	4.976.909.586,20	0,00
BB	BB	BB RF CURTO PRAZO AUTOMÁTICO FIC FI	0,04	0,03	0,61	5,91	938,45	0,00	147.917.573.712,69	0,00
BRAM	BRADESCO	BRADESCO FI RF REFERENCIADO DI FEDERAL EXTRA	0,04	0,04	0,81	7,48	1.913,10	0,00	12.313.879.816,55	0,00
CAIXA DTVM	CEF	FI CAIXA ALIANÇA TÍTULOS PÚBLICOS RENDA FIXA CURTO PRAZO	0,04	0,04	0,81	7,80	3.064.996,07	0,61	3.141.426.135,19	0,10
CAIXA DTVM	CEF	FI CAIXA BRASIL IMA B 5 TÍTULOS PÚBLICOS RF LP	1,76	-0,08	0,38	5,14	356.530,08	0,07	6.913.810.528,18	0,01
CAIXA DTVM	CEF	FI CAIXA BRASIL IRF-M TÍTULOS PÚBLICOS RF LP	2,72	-0,07	0,32	3,70	1.042.094,31	0,21	1.581.348.490,49	0,07
CAIXA DTVM	CEF	FIC DE FI CAIXA BRASIL GESTÃO ESTRATÉGICA RF	1,34	-0,01	0,52	4,59	26.129.564,98	5,21	4.436.237.468,68	0,59
ITAU	ITAU	ITAÚ INSTITUCIONAL ALOCAÇÃO DINÂMICA RF FIF	2,37	-0,03	0,63	4,18	20.571.173,35	4,10	1.856.541.125,92	1,11

EXTRATO CONSOLIDADO DE ATIVOS

Gestor	Admin.	Ativo	Volatilid. a.a. (%)	Rentabilidade (%)			Valor (R\$)	% Carteira	PL do Fundo	% Fundo
				Dia	Mês	Ano				
CIC RESP LIMITADA										
ITAU	ITAU	ITAÚ INSTITUCIONAL RENDA FIXA IMA-B 5 FIC FI	1,76	-0,08	0,39	5,16	132.381,93	0,03	1.594.793.152,04	0,01
SANTANDER	SANTANDER	SANTANDER FI IRF-M TITULOS PUBLICOS RF	2,73	-0,07	0,31	3,68	3.166.870,40	0,63	648.482.924,46	0,49
<b>Sub-total Artigo 7º I, Alínea b</b>			<b>1,26</b>	<b>-0,01</b>	<b>0,62</b>	<b>5,56</b>	<b>82.686.545,07</b>	<b>16,49</b>		

Artigo 7º III, Alínea a (Fundos Renda Fixa)

Gestor	Admin.	Ativo	Volatilid. a.a. (%)	Rentabilidade (%)			Valor (R\$)	% Carteira	PL do Fundo	% Fundo
				Dia	Mês	Ano				
BB	BB	BB PREV RF REF DI LP PERFIL FIC FI	0,05	0,04	0,84	8,11	1.713.224,08	0,34	20.065.228.623,01	0,01
VERITAS	RJI	FI BARCELONA RENDA FIXA	2,52	-0,66	0,37	2,94	4.703.209,53	0,94	26.797.750,38	17,55
CAIXA DTVM	CEF	FI CAIXA BRASIL RENDA FIXA REFERENCIADO DI LP	0,06	0,04	0,86	8,24	1.481.100,78	0,30	19.144.855.193,98	0,01
GENIAL	PLANNER	FI DE RF PYXIS INSTITUCIONAL IMA B	35,76	-0,02	-0,59	-6,54	1.066.431,25	0,21	5.921.694,68	18,01
BRZ	INTRADER	FI RECUPERACAO BR RF LONGO PRAZO	10,89	-0,40	-3,20	-20,75	485.836,35	0,10	4.075.022,27	11,92
VERITAS	RJI	FI RF MONTE CARLO INSTITUCIONAL IMA-B 5	7,30	-0,04	-0,85	-5,67	2.031.686,35	0,41	37.134.793,73	5,47
CAIXA DTVM	CEF	FIC FI CAIXA BRASIL DISPONIBILIDADES RENDA FIXA SIMPLES	0,04	0,04	0,75	7,17	176.994,91	0,04	1.178.841.947,20	0,02
VERITAS	RJI	FIC TMJ FI RF LP IMAB 1000	5,44	0,35	-3,50	-28,04	239.428,13	0,05	1.192.341,49	20,08
ITAU	ITAU	ITAU INSTITUCIONAL RENDA FIXA REFERENCIADO DI FI	0,08	0,04	0,86	8,36	11.093.180,02	2,21	6.684.632.943,63	0,17
ITAU	ITAU	ITAÚ INSTITUCIONAL GLOBAL DINÂMICO RF LP FIC FI	0,65	0,06	1,06	8,02	143.803,07	0,03	2.178.673.563,05	0,01
ITAU	ITAU	ITAÚ RENDA FIXA IMA-B ATIVO	4,21	-0,24	-0,78	-0,77	165.229,72	0,03	171.427.308,96	0,10
SANTANDER	SANTANDER	SANTANDER RF REF DI INSTITUCIONAL PREMIUM FIC FI	0,08	0,04	0,88	8,38	3.886.605,06	0,77	3.331.476.040,52	0,12
VERITAS	RJI	TERRA NOVA IMAB FIC DE FI - RF	88,25	-0,06	-1,19	-62,38	434.271,45	0,09	5.159.122,27	8,42
<b>Sub-total Artigo 7º III, Alínea a</b>			<b>3,34</b>	<b>-0,10</b>	<b>0,31</b>	<b>0,20</b>	<b>27.621.000,70</b>	<b>5,51</b>		

Artigo 7º IV (Ativos de Renda Fixa (Inst. Financeira))

Gestor	Admin.	Ativo	Volatilid. a.a. (%)	Rentabilidade (%)			Valor (R\$)	% Carteira	PL do Fundo	% Fundo
				Dia	Mês	Ano				
BRDESCO	BRDESCO	LETRA FINANCEIRA - BBDC - BCO BRADESCO SA	2,89	0,48	0,48	8,09	5.529.076,60	1,10		

EXTRATO CONSOLIDADO DE ATIVOS

Gestor	Admin.	Ativo	Volatilid. a.a. (%)	Rentabilidade (%)			Valor (R\$)	% Carteira	PL do Fundo	% Fundo
				Dia	Mês	Ano				
		6,00% a.a								
BRDESCO	BRDESCO	LETRA FINANCEIRA - BBDC - BCO BRADESCO SA 6,10% a.a	2,92	0,61	0,61	8,26	11.294.127,99	2,25		
		<b>Sub-total Artigo 7º IV</b>	<b>2,91</b>	<b>0,57</b>	<b>0,57</b>	<b>8,21</b>	<b>16.823.204,59</b>	<b>3,35</b>		
Artigo 7º V, Alínea a (FIDC Cota Sênior)										
Gestor	Admin.	Ativo	Volatilid. a.a. (%)	Rentabilidade (%)			Valor (R\$)	% Carteira	PL do Fundo	% Fundo
				Dia	Mês	Ano				
PETRA	FINAXIS	FIDC PREMIUM	5,43	-0,40	-0,40	-1,96	4.080.570,93	0,81	28.932.663,18	14,10
GRAPHEN	CM CAPITAL	GBX PRIME I FUNDO INVESTIMENTO DIREITOS CREDITORIOS	4,75	-0,21	-0,21	-5,00	4.687.756,83	0,93	155.844.626,83	3,01
QUELUZ	PLANNER	ILLUMINATI FIDC	8,97	-7,01	-7,01	-9,96	2.405.505,00	0,48	48.999.448,40	4,91
		<b>Sub-total Artigo 7º V, Alínea a</b>	<b>3,82</b>	<b>-1,82</b>	<b>-1,82</b>	<b>-5,05</b>	<b>11.173.832,76</b>	<b>2,23</b>		
		Renda Fixa	1,46	-0,08	0,17	4,35	397.804.623,95	79,31		

EXTRATO CONSOLIDADO DE ATIVOS

RENDA VARIÁVEL

9,94%

Artigo 8º I (Fundos de Ações)

Gestor	Admin.	Ativo	Volatilid. a.a. (%)	Rentabilidade (%)			Valor (R\$)	% Carteira	PL do Fundo	% Fundo
				Dia	Mês	Ano				
BB	BB	BB ACOES SETOR FINANCEIRO FIC FI	16,20	-1,04	-5,83	-4,44	2.126.375,10	0,42	146.628.416,88	1,45
BB	BB	BB AÇÕES ENERGIA FI	14,35	-0,58	-3,35	-6,57	6.032.333,99	1,20	183.994.916,83	3,28
BRAM	BEM	BRADESCO FI EM ACOES MID SMALL CAPS	18,89	-0,65	-5,74	-14,75	7.711.943,55	1,54	522.893.263,26	1,47
CAIXA DTVM	CEF	FIA CAIXA CONSTRUÇÃO CIVIL	24,39	-0,35	-3,10	-11,78	4.220.693,23	0,84	181.021.525,24	2,33
CAIXA DTVM	CEF	FIA CAIXA SMALL CAPS ATIVO	19,35	-0,91	-4,57	-14,25	6.639.395,59	1,32	586.311.497,28	1,13
CAIXA DTVM	CEF	FIC FIA CAIXA BRASIL ACOES LIVRE	15,64	-0,59	-3,05	-0,39	14.231.204,58	2,84	697.390.245,29	2,04
ITAU	ITAU	ITAÚ INSTITUCIONAL AÇÕES FUND OF FUNDS GENESIS FIC FI	14,09	-0,54	-2,95	-4,43	1.844.297,89	0,37	120.368.019,54	1,53
ITAU	ITAU	ITAÚ SMALL CAP VALUATION FIC FIA	18,10	-0,64	-4,21	-11,44	7.064.069,95	1,41	305.357.202,75	2,31
<b>Sub-total Artigo 8º I</b>			<b>16,57</b>	<b>-0,65</b>	<b>-4,00</b>	<b>-8,09</b>	<b>49.870.313,88</b>	<b>9,94</b>		
<b>Renda Variável</b>			<b>16,57</b>	<b>-0,65</b>	<b>-4,00</b>	<b>-8,09</b>	<b>49.870.313,88</b>	<b>9,94</b>		

EXTRATO CONSOLIDADO DE ATIVOS

INVESTIMENTOS NO EXTERIOR

4,67%

Artigo 9º II (Fundos de Investimento no Exterior)

Gestor	Admin.	Ativo	Volatilid. a.a. (%)	Rentabilidade (%)			Valor (R\$)	% Carteira	PL do Fundo	% Fundo
				Dia	Mês	Ano				
BB	BB	BB AÇÕES NORDEA GLOBAL CLIMATE AND ENVIRONMENT INVESTIMENTO NO EXTERIOR FI	15,23	-0,22	-3,12	24,86	4.900.026,06	0,98	337.371.667,65	1,45
ITAU	ITAU	ITAÚ AÇÕES EUROPA INVESTIMENTO NO EXTERIOR FIC FI	14,99	-1,19	-1,92	27,49	971.715,53	0,19	65.414.500,93	1,49
ITAU	ITAU	ITAÚ AÇÕES MERCADOS EMERGENTES INVESTIMENTO NO EXTERIOR FICFI	13,68	-0,70	2,24	30,01	6.578.343,44	1,31	79.929.428,13	8,23
SANTANDER	SANTANDER	SANTANDER FI GLOBAL EQUITIES MULT INVESTIMENTO NO EXTERIOR	12,10	0,20	-2,01	30,29	6.017.958,97	1,20	669.283.942,57	0,90
SANTANDER	SANTANDER	SANTANDER GO GLOBAL EQUITY ESG REAIS IS MULTIMERCADO IE - FIF RESP LIMITADA	12,28	-0,02	1,42	22,53	4.961.083,32	0,99	497.568.118,27	1,00
<b>Sub-total Artigo 9º II</b>			<b>10,98</b>	<b>-0,25</b>	<b>-0,37</b>	<b>27,69</b>	<b>23.429.127,32</b>	<b>4,67</b>		
<b>Investimentos no Exterior</b>			<b>10,98</b>	<b>-0,25</b>	<b>-0,37</b>	<b>27,69</b>	<b>23.429.127,32</b>	<b>4,67</b>		

EXTRATO CONSOLIDADO DE ATIVOS

INVESTIMENTOS ESTRUTURADOS

3,11%

Artigo 10º I (Fundos Multimercados)

Gestor	Admin.	Ativo	Volatilid. a.a. (%)	Rentabilidade (%)			Valor (R\$)	% Carteira	PL do Fundo	% Fundo
				Dia	Mês	Ano				
CAIXA DTVM	CEF	CAIXA FIC CAPITAL PROT IBOV CICLICO	5,65	-0,27	-0,94	3,06	5.488.749,97	1,09	63.207.195,74	8,68
QUELUZ	RJI	FI MULTIMERCADO SCULPTOR CREDITO PRIVADO	0,78	-0,01	-0,12	-0,82	10.683.815,29	2,13	139.728.711,17	7,65
<b>Sub-total Artigo 10º I</b>			<b>1,91</b>	<b>-0,10</b>	<b>-0,40</b>	<b>0,47</b>	<b>16.172.565,26</b>	<b>3,22</b>		

Artigo 10º II (Fundo de Participação)

Gestor	Admin.	Ativo	Volatilid. a.a. (%)	Rentabilidade (%)			Valor (R\$)	% Carteira	PL do Fundo	% Fundo
				Dia	Mês	Ano				
ROMA	INDIGO	CONQUEST FIP EMPRESAS EMERGENTES	0,44	0,13	0,13	1,17	-884.203,40	-0,18	-78.405.652,15	
RJI	RJI	FIP GESTÃO EMPRESARIAL - MULTIESTRATÉGIA	0,00	4,73	4,50	65,56	-40.442,76	-0,01	-371.148,53	
RJI	RJI	FIP GESTÃO EMPRESARIAL - MULTIESTRATÉGIA II	2,46	-0,60	-0,60	-5,68	370.400,89	0,07	3.419.715,30	10,83
<b>Sub-total Artigo 10º II</b>			<b>3,66</b>	<b>0,95</b>	<b>0,93</b>	<b>9,61</b>	<b>-554.245,27</b>	<b>-0,11</b>		
<b>Investimentos Estruturados</b>			<b>1,98</b>	<b>-0,13</b>	<b>-0,44</b>	<b>0,17</b>	<b>15.618.319,99</b>	<b>3,11</b>		

EXTRATO CONSOLIDADO DE ATIVOS

FUNDOS IMOBILIÁRIOS

2,96%

Artigo 11º (Fundo de Investimento Imobiliário)

Gestor	Admin.	Ativo	Volatilid. a.a. (%)	Rentabilidade (%)			Valor (R\$)	% Carteira	PL do Fundo	% Fundo
				Dia	Mês	Ano				
SOCOPA	SOCOPA	CAM THRONE IMOBILIÁRIO MULTIESTRATÉGIA	1,49	0,42	0,42	3,78	556.937,17	0,11	2.879.498,06	19,34
LEGATUS	BTG PACTUAL	FI IMOBILIÁRIO MACAM SHOPPING	62,39	0,00	0,00	-10,19	7.479.491,14	1,49	652.863.701,14	1,15
VERITAS	RJI	SAO DOMINGOS FUNDO INVESTIMENTO IMOBILIARIO - FII	2,91	-0,19	-0,19	1,82	3.533.220,04	0,70	64.040.555,01	5,52
QUELUZ	RJI	ÁQUILLA FI IMOBILIÁRIO - FII	2,61	-0,12	-0,12	-3,42	3.267.105,22	0,65	137.339.086,84	2,38
<b>Sub-total Artigo 11º</b>			<b>28,47</b>	<b>-0,06</b>	<b>-0,06</b>	<b>-5,56</b>	<b>14.836.753,57</b>	<b>2,96</b>		
Fundos Imobiliários			28,47	-0,06	-0,06	-5,56	14.836.753,57	2,96		
<b>Total</b>			<b>2,71</b>	<b>-0,14</b>	<b>-0,31</b>	<b>3,58</b>	<b>501.559.138,71</b>	<b>100,00</b>		

EXTRATO CONSOLIDADO DE ATIVOS

Enquadramento da Carteira

Artigo	Tipo de Ativo	Valor(R\$)	% Carteira	Política de Investimentos			Pró-Gestão Nível 2	
				Mínimo	Objetivo	Máximo	ALM	Limite Legal
<b>Renda Fixa</b>								
Artigo 7º I, Alínea a	Títulos do Tesouro Nacional	259.500.040,83	51,74	0,00	46,98	100,00	0,00	100,00
Artigo 7º I, Alínea b	Fundos 100% Títulos Públicos	82.686.545,07	16,49	0,00	17,13	100,00	0,00	100,00
Artigo 7º III, Alínea a	Fundos Renda Fixa	27.621.000,70	5,51	0,00	8,05	70,00	0,00	70,00
Artigo 7º IV	Ativos de Renda Fixa (Inst. Financeira)	16.823.204,59	3,35	0,00	3,25	20,00	0,00	20,00
Artigo 7º V, Alínea a	FIDC Cota Sênior	11.173.832,76	2,23	0,00	2,65	10,00	0,00	10,00
	<b>Total Renda Fixa</b>	<b>397.804.623,95</b>	<b>79,31</b>					100,00
<b>Renda Variável</b>								
Artigo 8º I	Fundos de Ações	49.870.313,88	9,94	0,00	10,12	40,00	0,00	40,00
	<b>Total Renda Variável</b>	<b>49.870.313,88</b>	<b>9,94</b>					40,00
<b>Investimentos no Exterior</b>								
Artigo 9º II	Fundos de Investimento no Exterior	23.429.127,32	4,67	0,00	4,04	10,00	0,00	10,00
	<b>Total Investimentos no Exterior</b>	<b>23.429.127,32</b>	<b>4,67</b>					10,00
<b>Investimentos Estruturados</b>								
Artigo 10º I	Fundos Multimercados	16.172.565,26	3,22	0,00	3,42	10,00	0,00	10,00
Artigo 10º II	Fundo de Participação	-554.245,27	-0,11	0,00	0,00	5,00	0,00	5,00
	<b>Total Investimentos Estruturados</b>	<b>15.618.319,99</b>	<b>3,11</b>					15,00
<b>Fundos Imobiliários</b>								
Artigo 11º	Fundo de Investimento Imobiliário	14.836.753,57	2,96	0,00	2,55	10,00	0,00	10,00
	<b>Total Fundos Imobiliários</b>	<b>14.836.753,57</b>	<b>2,96</b>					10,00
<b>Total</b>		<b>501.559.138,71</b>	<b>100,00</b>					



EXTRATO CONSOLIDADO DE ATIVOS

Rentabilidades por Artigo

Estratégia Indexador	No Mês	No Ano	3 meses	6 meses	12 meses	No Mês(R\$)	No Ano(R\$)
Artigo 7º I, Alínea a % do CDI	0,06 7,72	4,71 58,93	2,12 80,55	2,77 53,01	8,20 74,14	163.733,79	12.517.573,58
Artigo 7º I, Alínea b % do CDI	0,62 74,33	5,56 69,56	2,48 94,12	3,45 66,05	9,08 82,17	529.572,62	3.692.045,28
Artigo 7º III, Alínea a % do CDI	0,31 37,67	0,20 2,48	1,49 56,55	1,17 22,47	3,67 33,21	94.668,24	-128.063,17
Artigo 7º IV % do CDI	0,57 68,04	8,21 102,71	2,26 85,92	4,93 94,28	10,64 96,27	94.959,51	1.275.916,86
Artigo 7º V, Alínea a % do CDI	-1,82 -218,50	-5,05 -63,18	-2,58 -98,01	-2,51 -48,08	-6,69 -60,55	-207.457,62	-594.062,82
Artigo 8º I Var. IBOVESPA p.p.	-4,00 -0,92	-8,09 -6,33	3,38 -3,00	-4,94 -7,83	3,89 -9,19	-2.077.886,36	-4.142.032,61
Artigo 9º II % do CDI	-0,37 -44,17	27,69 346,49	4,00 152,08	16,32 312,07	36,60 331,09	-86.652,25	5.778.976,67
Artigo 10º I % do CDI	-0,40 -47,57	0,47 5,83	1,10 41,91	0,63 12,00	2,20 19,88	-64.429,70	75.046,71
Artigo 10º II % do CDI	0,93 111,38	9,61 120,23	2,84 107,94	6,07 116,19	13,03 117,85	-5.102,32	-48.577,63
Artigo 11º % do CDI	-0,06 -6,80	-5,56 -69,57	-0,73 -27,78	-0,93 -17,76	23,94 216,59	-8.417,65	-876.695,55
<b>POUSO ALEGRE (Total)</b>						<b>-1.567.011,74</b>	<b>17.550.127,32</b>

RESULTADO POR ATIVO

Artigo 7º I, Alínea a (Títulos do Tesouro Nacional)

Ativo	Saldo Anterior	Aplicações	Resgates	Amortização	Saldo	Resultado Financ. Mês (R\$)	Resultado Financ. Ano (R\$)
NTN-B 150525 (5,480000%)	11.019.496,36	0,00	0,00	0,00	11.090.036,59	70.540,23	801.174,11
NTN-B 150527 (5,450000%)	11.130.766,26	0,00	0,00	0,00	11.201.727,50	70.961,24	806.488,48
NTN-B 150527 (6,390000%)	5.443.491,18	0,00	0,00	0,00	5.482.265,12	38.773,94	94.428,11
NTN-B 150529 (6,250000%)	5.446.177,71	0,00	0,00	0,00	5.484.362,30	38.184,59	46.063,92
NTN-B 150533 (5,830000%)	11.123.656,12	0,00	0,00	0,00	11.197.943,94	74.287,82	517.316,31

**EXTRATO CONSOLIDADO DE ATIVOS**

Ativo	Saldo Anterior	Aplicações	Resgates	Amortização	Saldo	Resultado Financ. Mês (R\$)	Resultado Financ. Ano (R\$)
NTN-B 150533 (5,900000%)	11.075.633,01	0,00	0,00	0,00	11.150.195,32	74.562,31	836.515,83
NTN-B 150533 (6,310000%)	0,00	5.408.304,40	0,00	0,00	5.430.554,56	22.250,16	22.250,16
NTN-B 150535 (4,790000%)	12.063.748,14	0,00	0,00	0,00	12.134.344,49	70.596,35	818.795,76
NTN-B 150535 (5,735000%)	11.228.743,76	0,00	0,00	0,00	11.302.900,10	74.156,34	835.677,12
NTN-B 150535 (6,110000%)	10.918.659,70	0,00	0,00	0,00	10.994.020,46	75.360,76	840.762,99
NTN-B 150535 (6,166000%)	17.449.543,57	0,00	0,00	0,00	17.570.740,60	121.197,03	1.350.355,97
NTN-B 150545	12.747.106,34	0,00	0,00	0,00	12.566.232,97	-180.873,37	-418.154,69
NTN-B 150826 (5,390000%)	10.936.224,66	0,00	0,00	0,00	11.005.457,64	69.232,98	800.183,81
NTN-B 150828 (4,860000%)	11.253.052,02	0,00	0,00	0,00	11.319.536,99	66.484,97	781.115,16
NTN-B 150828 (6,330000%)	5.353.994,06	0,00	0,00	0,00	5.391.886,50	37.892,44	128.321,68
NTN-B 150830 (4,790000%)	11.489.348,16	0,00	0,00	0,00	11.556.582,90	67.234,74	791.410,52
NTN-B 150830 (6,080000%)	10.797.808,92	0,00	0,00	0,00	10.872.081,48	74.272,56	464.839,64
NTN-B 150832 (6,258000%)	10.671.660,59	0,00	0,00	0,00	10.746.564,32	74.903,73	845.355,38
NTN-B 150832 (6,310000%)	10.638.321,70	0,00	0,00	0,00	10.713.420,27	75.098,57	846.584,00
NTN-B 150832 (6,331000%)	10.624.889,04	0,00	0,00	0,00	10.700.080,50	75.191,46	847.084,89
NTN-B 150850	31.559.307,09	0,00	0,00	0,00	31.008.530,89	-550.776,20	-830.877,34
NTN-B 150860	20.956.374,25	0,00	0,00	0,00	20.580.575,39	-375.798,86	-1.285.227,62
	253.928.002,64	5.408.304,40	0,00	0,00	259.500.040,83	163.733,79	

Artigo 7º I, Alínea b (Fundos 100% Títulos Públicos)

Ativo	Saldo Anterior	Aplicações	Resgates	Amortização	Saldo	Resultado Financ. Mês (R\$)	Resultado Financ. Ano (R\$)
BB PREV IRF-M 1+	363.601,59	0,00	0,00	0,00	363.792,52	190,93	7.530,64
BB PREV RF ALOCAÇÃO ATIVA RETORNO TOTAL FIC FI	27.481.235,12	0,00	0,00	0,00	27.675.474,68	194.239,56	1.256.129,06
BB PREVIDENCIÁRIO RENDA FIXA IDKA 2 TÍTULOS PÚBLICOS FI	677.040,20	0,00	-500.000,00	0,00	180.815,20	3.775,00	33.307,86
BB RF CURTO PRAZO AUTOMÁTICO FIC FI	1.147,12	0,00	-214,80	0,00	938,45	6,13	88,92
BRADERCO FI RF REFERENCIADO DI FEDERAL EXTRA	19.139,28	5.221.143,45	-5.255.805,64	0,00	1.913,10	17.436,01	412.845,80
FI CAIXA ALIANÇA TÍTULOS PÚBLICOS RENDA FIXA CURTO PRAZO	3.372.344,93	0,00	-334.055,69	0,00	3.064.996,07	26.706,83	336.073,70
FI CAIXA BRASIL IMA B 5 TÍTULOS PÚBLICOS RF LP	1.350.841,05	0,00	-1.000.000,00	0,00	356.530,08	5.689,03	80.742,54
FI CAIXA BRASIL IRF-M TÍTULOS PÚBLICOS RF LP	1.038.801,57	0,00	0,00	0,00	1.042.094,31	3.292,74	45.943,83

**EXTRATO CONSOLIDADO DE ATIVOS**

Ativo	Saldo Anterior	Aplicações	Resgates	Amortização	Saldo	Resultado Financ. Mês (R\$)	Resultado Financ. Ano (R\$)
FIC DE FI CAIXA BRASIL GESTÃO ESTRATÉGICA RF	25.993.217,38	0,00	0,00	0,00	26.129.564,98	136.347,60	858.981,00
ITAÚ INSTITUCIONAL ALOCAÇÃO DINÂMICA RF FIF CIC RESP LIMITADA	20.441.766,95	0,00	0,00	0,00	20.571.173,35	129.406,40	506.884,47
ITAÚ INSTITUCIONAL RENDA FIXA IMA-B 5 FIC FI	629.703,52	0,00	-500.000,00	0,00	132.381,93	2.678,41	31.249,63
SANTANDER FI IRF-M TITULOS PUBLICOS RF	3.157.066,42	0,00	0,00	0,00	3.166.870,40	9.803,98	122.267,83
	84.525.905,13	5.221.143,45	-7.590.076,13	0,00	82.686.545,07	529.572,62	

Artigo 7º III, Alínea a (Fundos Renda Fixa)

Ativo	Saldo Anterior	Aplicações	Resgates	Amortização	Saldo	Resultado Financ. Mês (R\$)	Resultado Financ. Ano (R\$)
BB PREV RF REF DI LP PERFIL FIC FI	1.201.369,29	500.000,00	-67,51	0,00	1.713.224,08	11.922,30	84.495,94
FI BARCELONA RENDA FIXA	4.685.855,37	0,00	0,00	0,00	4.703.209,53	17.354,16	134.521,16
FI CAIXA BRASIL RENDA FIXA REFERENCIADO DI LP	472.892,09	1.000.000,00	0,00	0,00	1.481.100,78	8.208,69	40.492,21
FI DE RF PYXIS INSTITUCIONAL IMA B	1.072.758,45	0,00	0,00	0,00	1.066.431,25	-6.327,20	-74.588,97
FI RECUPERACAO BR RF LONGO PRAZO	501.891,21	0,00	0,00	0,00	485.836,35	-16.054,86	-127.207,13
FI RF MONTE CARLO INSTITUCIONAL IMA-B 5	2.049.052,86	0,00	0,00	0,00	2.031.686,35	-17.366,51	-122.094,22
FIC FI CAIXA BRASIL DISPONIBILIDADES RENDA FIXA SIMPLES	238.305,68	283.804,11	-346.748,06	0,00	176.994,91	1.633,18	15.979,80
FIC TMJ FI RF LP IMAB 1000	248.114,66	0,00	0,00	0,00	239.428,13	-8.686,53	-93.290,45
ITAÚ INSTITUCIONAL RENDA FIXA REFERENCIADO DI FI	6.419.991,96	5.883.029,48	-1.286.221,10	0,00	11.093.180,02	76.379,68	642.425,10
ITAÚ INSTITUCIONAL GLOBAL DINÂMICO RF LP FIC FI	142.290,61	0,00	0,00	0,00	143.803,07	1.512,46	10.679,22
ITAÚ RENDA FIXA IMA-B ATIVO	10.167.664,45	0,00	-10.000.000,00	0,00	165.229,72	-2.434,73	-215.388,70
SANTANDER RF REF DI INSTITUCIONAL PREMIUM FIC FI	3.852.840,04	0,00	0,00	0,00	3.886.605,06	33.765,02	295.990,17
TERRA NOVA IMAB FIC DE FI - RF	439.508,87	0,00	0,00	0,00	434.271,45	-5.237,42	-720.077,30
	31.492.535,54	7.666.833,59	-11.633.036,67	0,00	27.621.000,70	94.668,24	

Artigo 7º IV (Ativos de Renda Fixa (Inst. Financeira))

Ativo	Saldo Anterior	Aplicações	Resgates	Amortização	Saldo	Resultado Financ. Mês (R\$)	Resultado Financ. Ano (R\$)
LETRA FINANCEIRA - BBDC - BCO BRADESCO SA 6,00% a.a	5.502.484,23	0,00	0,00	0,00	5.529.076,60	26.592,37	413.749,91
LETRA FINANCEIRA - BBDC - BCO BRADESCO SA 6,10% a.a	11.225.760,85	0,00	0,00	0,00	11.294.127,99	68.367,14	862.166,95
	16.728.245,08	0,00	0,00	0,00	16.823.204,59	94.959,51	

**EXTRATO CONSOLIDADO DE ATIVOS**

Artigo 7º V, Alínea a (FIDC Cota Sênior)

Ativo	Saldo Anterior	Aplicações	Resgates	Amortização	Saldo	Resultado Financ. Mês (R\$)	Resultado Financ. Ano (R\$)
FIDC PREMIUM	4.096.839,39	0,00	0,00	0,00	4.080.570,93	-16.268,46	-81.479,32
GBX PRIME I FUNDO INVESTIMENTO DIREITOS CREDITORIOS	4.697.666,79	0,00	0,00	0,00	4.687.756,83	-9.909,96	-246.609,90
ILLUMINATI FIDC	2.586.784,20	0,00	0,00	0,00	2.405.505,00	-181.279,20	-265.973,60
	11.381.290,38	0,00	0,00	0,00	11.173.832,76	-207.457,62	

Artigo 8º I (Fundos de Ações)

Ativo	Saldo Anterior	Aplicações	Resgates	Amortização	Saldo	Resultado Financ. Mês (R\$)	Resultado Financ. Ano (R\$)
BB ACOES SETOR FINANCEIRO FIC FI	2.257.926,16	0,00	0,00	0,00	2.126.375,10	-131.551,06	48.333,31
BB AÇÕES ENERGIA FI	6.241.120,01	0,00	0,00	0,00	6.032.333,99	-208.786,02	-385.584,05
BRADESCO FI EM ACOES MID SMALL CAPS	8.181.958,82	0,00	0,00	0,00	7.711.943,55	-470.015,27	-1.334.830,42
FIA CAIXA CONSTRUÇÃO CIVIL	4.355.759,92	0,00	0,00	0,00	4.220.693,23	-135.066,69	-377.131,19
FIA CAIXA SMALL CAPS ATIVO	6.957.624,00	0,00	0,00	0,00	6.639.395,59	-318.228,41	-1.103.592,30
FIC FIA CAIXA BRASIL ACOES LIVRE	14.678.922,42	0,00	0,00	0,00	14.231.204,58	-447.717,84	-111.188,56
ITAÚ INSTITUCIONAL AÇÕES FUND OF FUNDS GENESIS FIC FI	1.900.370,67	0,00	0,00	0,00	1.844.297,89	-56.072,78	-85.485,38
ITAÚ SMALL CAP VALUATION FIC FIA	7.374.518,24	0,00	0,00	0,00	7.064.069,95	-310.448,29	-792.554,02
	51.948.200,24	0,00	0,00	0,00	49.870.313,88	-2.077.886,36	

Artigo 9º II (Fundos de Investimento no Exterior)

Ativo	Saldo Anterior	Aplicações	Resgates	Amortização	Saldo	Resultado Financ. Mês (R\$)	Resultado Financ. Ano (R\$)
BB AÇÕES NORDEA GLOBAL CLIMATE AND ENVIRONMENT INVESTIMENTO NO EXTERIOR FI	5.057.799,08	0,00	0,00	0,00	4.900.026,06	-157.773,02	1.350.699,70
ITAÚ AÇÕES EUROPA INVESTIMENTO NO EXTERIOR FIC FI	990.730,60	0,00	0,00	0,00	971.715,53	-19.015,07	228.138,03
ITAÚ AÇÕES MERCADOS EMERGENTES INVESTIMENTO NO EXTERIOR FICFI	6.434.364,76	0,00	0,00	0,00	6.578.343,44	143.978,68	1.518.554,92
SANTANDER FI GLOBAL EQUITIES MULT INVESTIMENTO NO EXTERIOR	6.141.490,61	0,00	0,00	0,00	6.017.958,97	-123.531,64	1.835.324,14
SANTANDER GO GLOBAL EQUITY ESG REAIS IS MULTIMERCADO IE - FIF RESP LIMITADA	4.891.394,52	0,00	0,00	0,00	4.961.083,32	69.688,80	846.259,88
	23.515.779,57	0,00	0,00	0,00	23.429.127,32	-86.652,25	

**EXTRATO CONSOLIDADO DE ATIVOS**

Artigo 10º I (Fundos Multimercados)

Ativo	Saldo Anterior	Aplicações	Resgates	Amortização	Saldo	Resultado Financ. Mês (R\$)	Resultado Financ. Ano (R\$)
CAIXA FIC CAPITAL PROT IBOV CICLICO	5.540.798,02	0,00	0,00	0,00	5.488.749,97	-52.048,05	162.938,93
FI MULTIMERCADO SCULPTOR CREDITO PRIVADO	10.696.196,94	0,00	0,00	0,00	10.683.815,29	-12.381,65	-87.892,22
	16.236.994,96	0,00	0,00	0,00	16.172.565,26	-64.429,70	

Artigo 10º II (Fundo de Participação)

Ativo	Saldo Anterior	Aplicações	Resgates	Amortização	Saldo	Resultado Financ. Mês (R\$)	Resultado Financ. Ano (R\$)
CONQUEST FIP EMPRESAS EMERGENTES	-883.075,67	0,00	0,00	0,00	-884.203,40	-1.127,73	-10.261,51
FIP GESTÃO EMPRESARIAL - MULTIESTRATÉGIA	-38.701,62	0,00	0,00	0,00	-40.442,76	-1.741,14	-16.014,41
FIP GESTÃO EMPRESARIAL - MULTIESTRATÉGIA II	372.634,34	0,00	0,00	0,00	370.400,89	-2.233,45	-22.301,71
	-549.142,95	0,00	0,00	0,00	-554.245,27	-5.102,32	

Artigo 11º (Fundo de Investimento Imobiliário)

Ativo	Saldo Anterior	Aplicações	Resgates	Amortização	Proventos	Saldo	Resultado Financ. Mês (R\$)	Resultado Financ. Ano (R\$)
CAM THRONE IMOBILIÁRIO MULTIESTRATÉGIA	554.614,31	0,00	0,00	0,00	0,00	556.937,17	2.322,86	20.278,86
FI IMOBILIÁRIO MACAM SHOPPING	7.479.486,80	0,00	0,00	0,00	0,00	7.479.491,14	4,34	-848.353,54
SAO DOMINGOS FUNDO INVESTIMENTO IMOBILIARIO - FII	3.540.055,78	0,00	0,00	0,00	0,00	3.533.220,04	-6.835,74	67.060,13
ÁQUILLA FI IMOBILIÁRIO - FII	3.271.014,33	0,00	0,00	0,00	0,00	3.267.105,22	-3.909,11	-115.681,00
	14.845.171,22	0,00	0,00	0,00	0,00	14.836.753,57	-8.417,65	

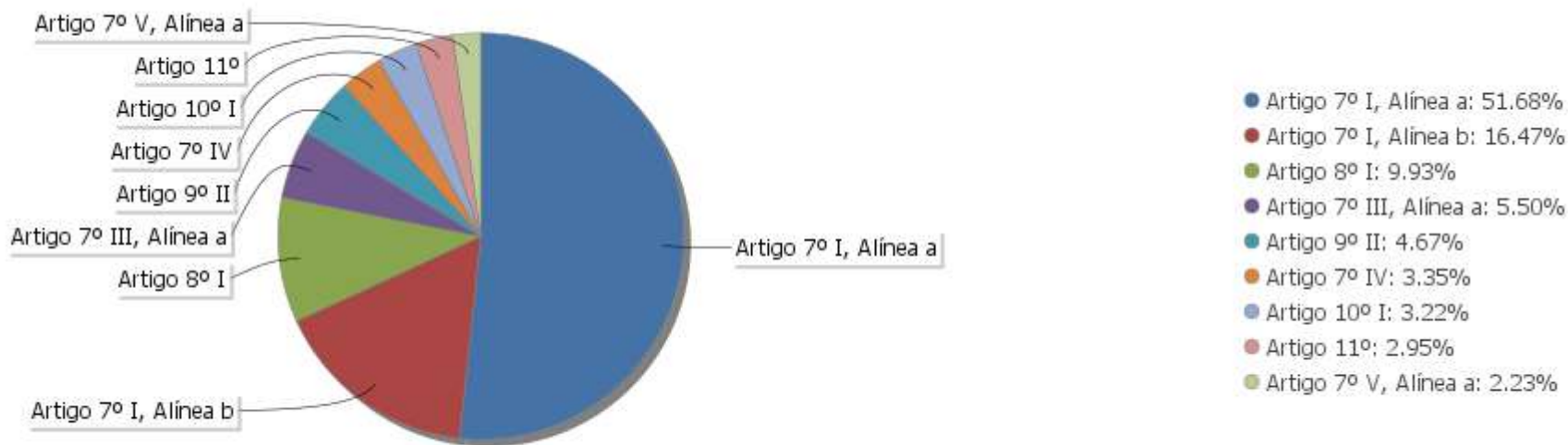
## EXTRATO CONSOLIDADO DE ATIVOS

## Análise de Liquidez

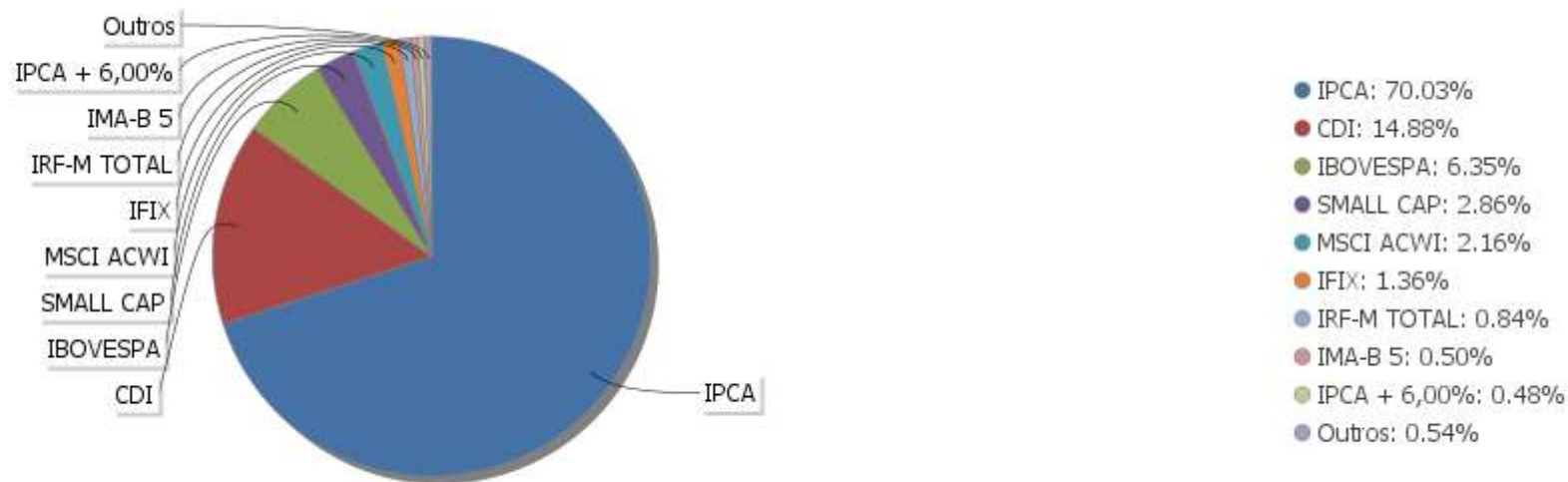
Período	Valor (R\$)	(%)	(%) Limite Mínimo P.I.	Valor Acumulado (R\$)	(%) Acum.	(%) Limite Mínimo Acum.
de 0 a 30 dias	185.907.058,86	37,07		185.907.058,86	37,07	
de 31 dias a 365 dias	18.606.944,70	3,71		204.514.003,56	40,78	
acima de 365 dias	297.045.135,15	59,22		501.559.138,71	100,00	

EXTRATO CONSOLIDADO DE ATIVOS

Alocação por Artigo

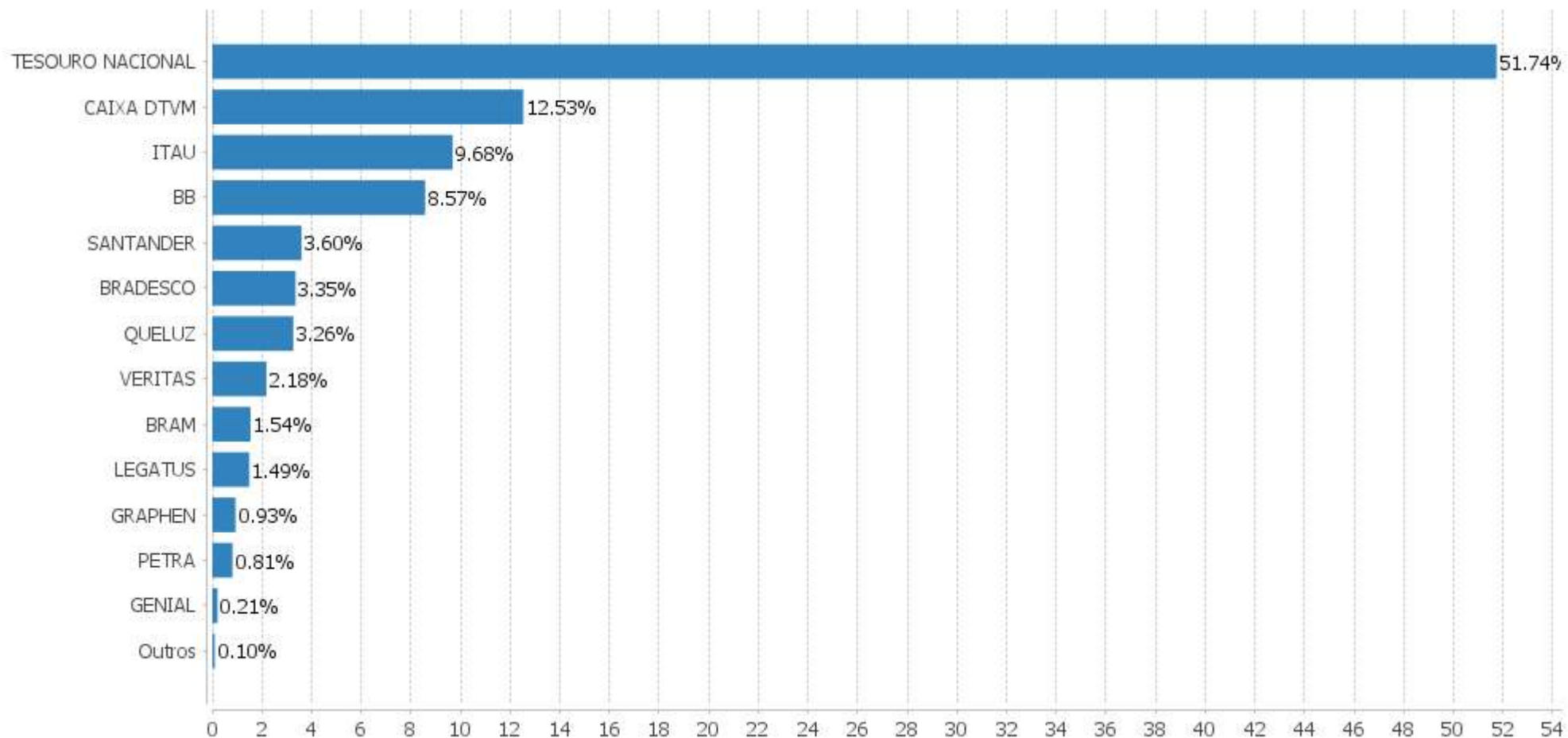


Alocação Por Estratégia



EXTRATO CONSOLIDADO DE ATIVOS

Alocação por Gestor





**EXTRATO CONSOLIDADO DE ATIVOS**

**Rentabilidades da Carteira versus Meta Atuarial**

Ano	Jan	Fev	Mar	Abr	Mai	Jun	Jul	Ago	Set	Out	Nov	Dez	Rent. Ano
2024	-0,34	0,95	0,53	-0,92	0,74	0,35	1,22	1,32	-0,31				3,58
IPCA + 4,81%	0,83	1,19	0,53	0,79	0,85	0,58	0,81	0,39	0,83				7,03
p.p. indexador	-1,18	-0,24	-0,00	-1,71	-0,11	-0,24	0,41	0,93	-1,14				-3,45
2023	1,04	-0,03	1,08	0,82	1,68	1,83	0,78	-0,46	-0,17	-0,70	3,43	2,25	12,07
IPCA + 4,67%	0,93	1,17	1,13	0,94	0,63	0,30	0,50	0,65	0,62	0,62	0,64	0,92	9,45
p.p. indexador	0,10	-1,20	-0,05	-0,12	1,05	1,53	0,27	-1,10	-0,80	-1,33	2,79	1,32	2,62
2022	0,09	-0,10	1,74	-0,08	-0,65	-1,07	0,08	0,94	0,19	1,21	-0,15	0,53	2,73
IPCA + 4,77%	0,93	1,37	2,03	1,42	0,88	1,06	-0,29	0,06	0,10	0,96	0,78	1,03	10,81
p.p. indexador	-0,84	-1,46	-0,30	-1,50	-1,53	-2,13	0,37	0,88	0,09	0,24	-0,93	-0,50	-8,08
2021	-0,64	-0,50	-0,40	0,88	0,83	-0,06	-0,93	-2,45	-0,32	-1,52	0,11	0,89	-4,09
IPCA + 5,39%	0,67	1,24	1,41	0,73	1,27	0,97	1,42	1,33	1,60	1,67	1,37	1,21	15,97
p.p. indexador	-1,31	-1,74	-1,81	0,15	-0,44	-1,03	-2,36	-3,79	-1,92	-3,19	-1,26	-0,32	-20,06
2020	0,05	-1,41	-10,29	1,82	1,63	2,09	2,47	-1,03	-1,46	0,58	1,92	2,52	-1,82
IPCA + 6,00%	0,72	0,67	0,58	0,15	0,08	0,75	0,90	0,73	1,13	1,35	1,36	1,87	10,76
p.p. indexador	-0,67	-2,08	-10,87	1,67	1,55	1,34	1,57	-1,75	-2,59	-0,77	0,57	0,65	-12,58

**Performance Sobre a Meta Atuarial**

**Relatório**

	Quantidade	Perc. (%)	Período	Carteira	Meta Atuarial	p.p. Indx.	Volatilidade Anual
Meses acima - Meta Atuarial	19	33,33	03 meses	2,24	2,05	0,19	2,45
Meses abaixo - Meta Atuarial	38	66,67	06 meses	2,41	4,34	-1,93	2,42
			12 meses	8,77	9,39	-0,62	2,71
			24 meses	17,93	20,42	-2,49	2,48
Maior rentabilidade da Carteira	3,43	2023-11	36 meses	18,61	35,41	-16,80	2,94
Menor rentabilidade da Carteira	-10,29	2020-03	48 meses	20,20	57,53	-37,33	3,62
			Desde 31/12/2019	12,30	66,74	-54,44	5,80

EXTRATO CONSOLIDADO DE ATIVOS

Evolução

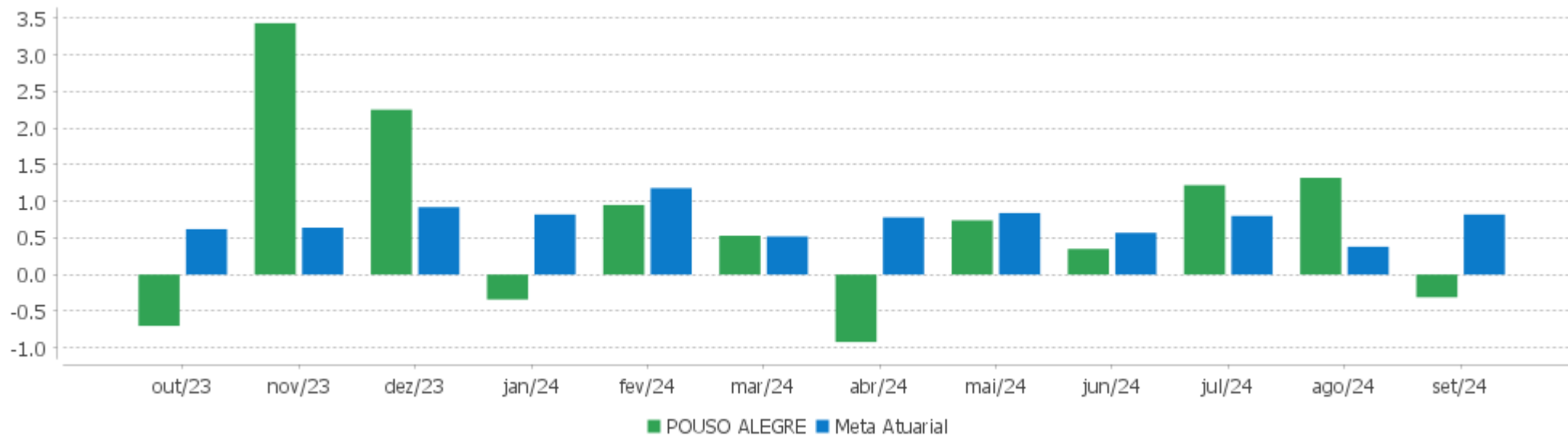


Patrimônio Líquido



EXTRATO CONSOLIDADO DE ATIVOS

Rentabilidades Mensais - 12 últimos meses



EXTRATO CONSOLIDADO DE ATIVOS

Performance dos Fundos

Fundo Variação da Estratégia	No Mês	No Ano	3 meses	6 meses	12 meses	24 meses	36 meses
LETRA FINANCEIRA - BBDC - BCO BRADESCO SA 6,10% a.a Var. IPCA p.p.	0,61 0,17	8,26 4,96	2,32 1,52	5,04 3,18	10,72 6,29		
LETRA FINANCEIRA - BBDC - BCO BRADESCO SA 6,00% a.a Var. IPCA p.p.	0,48 0,04	8,09 4,78	2,14 1,34	4,70 2,83	10,49 6,07		
FI CAIXA BRASIL IMA B 5 TÍTULOS PÚBLICOS RF LP Var. IMA-B 5 p.p.	0,38 -0,02	5,14 -0,17	1,87 -0,05	3,07 -0,11	8,21 -0,23	20,61 -0,45	31,64 -0,61
BB RF CURTO PRAZO AUTOMÁTICO FIC FI % do CDI	0,62 73,79	5,91 73,94	1,94 73,67	3,85 73,59	8,23 74,45	19,64 75,59	29,51 74,31
ITAÚ INSTITUCIONAL RENDA FIXA IMA-B 5 FIC FI Var. IMA-B 5 p.p.	0,39 -0,02	5,16 -0,15	1,87 -0,05	3,09 -0,09	8,23 -0,20	20,61 -0,45	31,54 -0,71
SANTANDER FI IRF-M TITULOS PUBLICOS RF Var. IRF-M TOTAL p.p.	0,31 -0,03	3,68 -0,22	2,31 -0,04	2,05 -0,13	8,19 -0,26	22,54 -0,63	32,02 -1,01
BB PREVIDENCIÁRIO RENDA FIXA IDKA 2 TÍTULOS PÚBLICOS FI Var. IDKA 2 p.p.	0,48 0,09	5,06 0,05	1,89 0,14	2,95 0,24	8,09 0,04	20,22 -0,17	30,71 -0,42
BB PREV IRF-M 1+ Var. IRF-M 1+ p.p.	0,05 -0,05	2,11 -0,38	2,19 -0,09	0,86 -0,25	7,20 -0,47	21,64 -1,17	30,24 -1,46
BRADESCO FI RF REFERENCIADO DI FEDERAL EXTRA % do CDI	0,81 97,10	7,81 97,75	2,58 98,03	5,12 97,89	10,77 97,38	25,36 97,60	38,69 97,42
FIC DE FI CAIXA BRASIL GESTÃO ESTRATÉGICA RF Var. IPCA p.p.	0,52 0,08	4,59 1,29	2,18 1,38	2,74 0,88	7,65 3,22	21,44 11,61	32,91 15,20
BB PREV RF ALOCAÇÃO ATIVA RETORNO TOTAL FIC FI Var. IPCA p.p.	0,71 0,27	6,65 3,35	2,71 1,91	4,15 2,28	9,77 5,34	24,69 14,85	35,92 18,20
FI CAIXA BRASIL IRF-M TÍTULOS PÚBLICOS RF LP Var. IRF-M TOTAL p.p.	0,32 -0,03	3,70 -0,20	2,30 -0,06	2,05 -0,14	8,19 -0,26	22,74 -0,42	32,42 -0,62
FI CAIXA ALIANÇA TÍTULOS PÚBLICOS RENDA FIXA CURTO PRAZO % do CDI	0,81 97,60	7,80 97,63	2,57 97,61	5,10 97,59	10,80 97,68	25,40 97,76	38,75 97,58
ITAÚ INSTITUCIONAL ALOCAÇÃO DINÂMICA RF FIF CIC RESP LIMITADA Var. IPCA p.p.	0,63 0,19	4,18 0,88	2,23 1,43	2,55 0,69	8,39 3,96	20,05 10,21	32,94 15,23
NTN-B 150535 (6,166000%) Var. IPCA p.p.	0,69 0,25	8,18 4,88	2,25 1,45	4,86 3,00	10,86 6,44	19,88 10,04	29,40 11,68
NTN-B 150533 (6,310000%) Var. IPCA p.p.	0,69 0,25	5,11 1,81	2,27 1,47	1,85 -0,01	4,45 0,03		
NTN-B 150545	-1,42	-3,12	3,01	-1,34	3,39	14,02	18,51

EXTRATO CONSOLIDADO DE ATIVOS

Fundo Variação da Estratégia	No Mês	No Ano	3 meses	6 meses	12 meses	24 meses	36 meses
Var. IPCA p.p.	-1,86	-6,42	2,21	-3,21	-1,04	4,18	0,79
NTN-B 150525 (5,480000%) Var. IPCA p.p.	0,64 0,20	7,65 4,35	2,08 1,27	4,51 2,65	10,01 5,59	21,74 11,90	38,49 20,78
NTN-B 150850 Var. IPCA p.p.	-1,75 -2,19	-4,73 -8,04	2,74 1,94	-2,48 -4,34	2,57 -1,85	12,50 2,66	16,21 -1,50
NTN-B 150826 (5,390000%) Var. IPCA p.p.	0,63 0,19	7,59 4,28	2,05 1,25	4,47 2,60	9,94 5,52	21,55 11,71	38,16 20,45
NTN-B 150533 (5,830000%) Var. IPCA p.p.	0,67 0,23	7,94 4,64	2,16 1,36	4,69 2,83	7,25 2,82		
NTN-B 150527 (5,450000%) Var. IPCA p.p.	0,64 0,20	7,63 4,32	2,07 1,27	4,49 2,63	10,02 5,59	14,97 5,13	
NTN-B 150832 (6,331000%) Var. IPCA p.p.	0,71 0,27	8,31 5,00	2,29 1,49	4,94 3,08	11,02 6,60	23,83 14,00	33,80 16,08
NTN-B 150830 (4,790000%) Var. IPCA p.p.	0,59 0,15	7,12 3,82	1,90 1,10	4,16 2,30	9,36 4,93	20,23 10,39	35,88 18,17
NTN-B 150529 (6,250000%) Var. IPCA p.p.	0,70 0,26	5,12 1,81	2,28 1,48	1,87 0,01	4,47 0,05		
NTN-B 150860 Var. IPCA p.p.	-1,79 -2,23	-5,81 -9,11	2,93 2,13	-3,06 -4,92	2,18 -2,25	11,50 1,66	
NTN-B 150535 (6,110000%) Var. IPCA p.p.	0,69 0,25	8,14 4,83	2,24 1,43	4,83 2,97	10,80 6,38	23,33 13,49	33,09 15,38
NTN-B 150828 (4,860000%) Var. IPCA p.p.	0,59 0,15	7,18 3,87	1,92 1,12	4,20 2,33	9,40 4,98	20,35 10,52	36,11 18,40
NTN-B 150535 (4,790000%) Var. IPCA p.p.	0,59 0,15	7,12 3,82	1,90 1,10	4,16 2,30	9,40 4,97	20,27 10,43	35,93 18,21
NTN-B 150832 (6,258000%) Var. IPCA p.p.	0,70 0,26	8,25 4,95	2,27 1,47	4,91 3,04	10,94 6,52	23,66 13,82	33,56 15,85
NTN-B 150535 (5,735000%) Var. IPCA p.p.	0,66 0,22	7,85 4,55	2,14 1,34	4,64 2,78	10,40 5,98	22,46 12,62	31,93 14,22
NTN-B 150832 (6,310000%) Var. IPCA p.p.	0,71 0,27	8,29 4,99	2,29 1,48	4,93 3,07	11,00 6,57	23,79 13,95	37,77 20,05
NTN-B 150830 (6,080000%) Var. IPCA p.p.	0,69 0,25	5,00 1,70	2,23 1,43	4,82 2,95	7,43 3,01		
NTN-B 150533 (5,900000%) Var. IPCA p.p.	0,67 0,23	7,98 4,67	2,18 1,38	4,72 2,86	10,60 6,17	15,97 6,13	
NTN-B 150527 (6,390000%)	0,71	5,21	2,31	1,93	4,60		

EXTRATO CONSOLIDADO DE ATIVOS

Fundo Variação da Estratégia	No Mês	No Ano	3 meses	6 meses	12 meses	24 meses	36 meses
Var. IPCA p.p.	0,27	1,91	1,50	0,07	0,17		
NTN-B 150828 (6,330000%) Var. IPCA p.p.	0,71 0,27	5,16 1,85	2,29 1,49	4,94 3,07	7,65 3,22		
FIDC PREMIUM % do CDI	-0,40 -47,60	-1,96 -24,50	-1,28 -48,76	-0,55 -10,43	-7,51 -67,90	-6,60 -25,39	-62,75 -158,03
GBX PRIME I FUNDO INVESTIMENTO DIREITOS CREDITORIOS % do CDI	-0,21 -25,29	-1,94 -24,30	-0,60 -22,82	-1,15 -22,04	-2,55 -23,05	-2,20 -8,47	-7,63 -19,22
ILLUMINATI FIDC Var. IPCA + 6,00% p.p.	-7,01 -7,94	-9,96 -17,90	-8,19 -10,54	-8,07 -13,02	-8,17 -18,83	-30,21 -53,54	-41,94 -82,04
FIC TMJ FI RF LP IMAB 1000 % do CDI	-3,50 -419,66	-28,04 -350,91	-9,94 -377,66	-18,67 -357,07	-33,19 -300,27	-45,17 -173,82	-52,27 -131,62
ITAU INSTITUCIONAL RENDA FIXA REFERENCIADO DI FI % do CDI	0,86 102,99	8,36 104,60	2,72 103,29	5,41 103,38	11,64 105,31	27,15 104,49	42,03 105,83
TERRA NOVA IMAB FIC DE FI - RF Var. IMA-B TOTAL p.p.	-1,19 -0,53	-62,38 -63,20	-3,27 -5,20	-7,95 -8,59	-62,88 -68,49	-66,05 -83,32	-65,99 -91,77
FI CAIXA BRASIL RENDA FIXA REFERENCIADO DI LP % do CDI	0,86 102,52	8,24 103,19	2,73 103,92	5,38 102,87	11,42 103,33	26,66 102,58	40,82 102,79
SANTANDER RF REF DI INSTITUCIONAL PREMIUM FIC FI % do CDI	0,88 105,05	8,38 104,88	2,75 104,35	5,44 103,98	11,55 104,48	26,85 103,35	41,49 104,49
FIC FI CAIXA BRASIL DISPONIBILIDADES RENDA FIXA SIMPLES % do CDI	0,75 89,83	7,17 89,73	2,36 89,66	4,69 89,61	9,94 89,96	22,88 88,05	34,20 86,12
FI RECUPERACAO BR RF LONGO PRAZO Var. IMA-B TOTAL p.p.	-3,20 -2,53	-20,75 -21,57	-2,52 -4,45	-13,75 -14,39	-15,34 -20,95	-62,80 -80,08	-65,44 -91,21
FI DE RF PYXIS INSTITUCIONAL IMA B Var. IMA-B TOTAL p.p.	-0,59 0,08	-6,54 -7,36	-1,13 -3,07	-2,20 -2,84	1,70 -3,91	1,21 -16,07	3,99 -21,79
ITAÚ RENDA FIXA IMA-B ATIVO Var. IMA-B TOTAL p.p.	-0,78 -0,11	-0,77 -1,59	1,69 -0,25	-0,48 -1,12	3,72 -1,89	14,20 -3,08	20,87 -4,90
BB PREV RF REF DI LP PERFIL FIC FI % do CDI	0,84 100,90	8,11 101,54	2,73 103,75	5,33 101,89	11,17 101,08	26,07 100,35	40,17 101,16
FI BARCELONA RENDA FIXA % do CDI	0,37 44,39	2,94 36,85	0,94 35,70	1,56 29,80	3,56 32,21	13,74 52,90	-41,05 -103,37
ITAÚ INSTITUCIONAL GLOBAL DINÂMICO RF LP FIC FI % do CDI	1,06 127,41	8,02 100,40	2,77 105,43	5,84 111,70	11,35 102,65	24,95 96,01	39,08 98,42
FI RF MONTE CARLO INSTITUCIONAL IMA-B 5 Var. IMA-B 5 p.p.	-0,85 -1,25	-5,67 -10,97	-5,50 -7,42	-7,81 -11,00	-8,20 -16,63	-48,36 -69,41	-47,21 -79,46
FIC FIA CAIXA BRASIL ACOES LIVRE	-3,05	-0,39	6,95	-1,23	13,96	26,32	29,10

EXTRATO CONSOLIDADO DE ATIVOS

Fundo Variação da Estratégia	No Mês	No Ano	3 meses	6 meses	12 meses	24 meses	36 meses
Var. IBOVESPA p.p.	0,03	1,37	0,56	-4,13	0,87	6,53	10,33
BB AÇÕES ENERGIA FI % do CDI	-3,35 -401,00	-6,57 -82,17	1,50 56,96	0,45 8,52	3,24 29,32	8,33 32,07	6,42 16,16
FIA CAIXA SMALL CAPS ATIVO Var. SMALL CAP p.p.	-4,57 -0,17	-14,25 -0,58	1,02 -0,38	-10,43 -0,44	-4,77 -1,02	-7,85 -1,27	-25,27 -1,46
ITAÚ INSTITUCIONAL AÇÕES FUND OF FUNDS GENESIS FIC FI Var. IBOVESPA p.p.	-2,95 0,13	-4,43 -2,66	6,30 -0,08	-1,56 -4,45	6,67 -6,41	5,89 -13,90	-6,61 -25,39
FIA CAIXA CONSTRUÇÃO CIVIL % do CDI	-3,10 -371,70	-11,78 -147,43	6,89 261,99	-5,46 -104,49	2,78 25,15	6,70 25,78	11,99 30,18
BB ACOES SETOR FINANCEIRO FIC FI Var. IBOVESPA p.p.	-5,83 -2,75	-4,44 -2,67	9,62 3,24	0,54 -2,35	15,34 2,26	17,56 -2,23	22,57 3,80
ITAÚ SMALL CAP VALUATION FIC FIA Var. IBOVESPA p.p.	-4,21 -1,13	-11,44 -9,67	1,38 -5,01	-8,36 -11,26	-1,81 -14,89	-4,86 -24,65	-16,96 -35,73
BRADERCO FI EM ACOES MID SMALL CAPS Var. SMALL CAP p.p.	-5,74 -1,34	-14,75 -1,09	-2,22 -3,61	-10,19 -0,20	-5,98 -2,23	-16,75 -10,16	-28,77 -4,97
BB AÇÕES NORDEA GLOBAL CLIMATE AND ENVIRONMENT INVESTIMENTO NO EXTERIOR FI Var. MSCI ACWI p.p.	-3,12 -1,53	24,86 -6,99	2,18 -1,91	13,11 -5,48	31,95 -9,14	36,51 -18,60	6,79 -13,46
ITAÚ AÇÕES MERCADOS EMERGENTES INVESTIMENTO NO EXTERIOR FICFI Var. IBOVESPA p.p.	2,24 5,32	30,01 31,78	5,05 -1,33	23,19 20,29	35,68 22,59	43,87 24,08	2,47 -16,30
ITAÚ AÇÕES EUROPA INVESTIMENTO NO EXTERIOR FIC FI Var. MSCI ACWI p.p.	-1,92 -0,33	27,49 -4,36	3,83 -0,26	12,93 -5,67	40,24 -0,85	83,00 27,89	29,52 9,28
SANTANDER FI GLOBAL EQUITIES MULT INVESTIMENTO NO EXTERIOR % do CDI	-2,01 -241,11	30,29 379,12	2,84 107,96	16,43 314,29	39,64 358,59	54,78 210,82	13,11 33,02
SANTANDER GO GLOBAL EQUITY ESG REAIS IS MULTIMERCADO IE - FIF RESP LIMITADA Var. MSCI ACWI p.p.	1,42 3,01	22,53 -9,32	5,75 1,67	10,93 -7,67	37,08 -4,01	70,64 15,54	51,48 31,24
FI MULTIMERCADO SCULPTOR CREDITO PRIVADO % do CDI	-0,12 -13,88	-0,82 -10,21	-0,39 -14,89	-0,56 -10,67	-1,48 -13,36	-18,26 -70,28	-18,32 -46,14
CAIXA FIC CAPITAL PROT IBOV CICLICO % do CDI	-0,94 -112,60	3,06 38,29	4,14 157,49	3,02 57,70	10,20 92,24	12,89 49,60	13,63 34,32
CONQUEST FIP EMPRESAS EMERGENTES % do CDI	0,13 15,31	1,17 14,69	0,38 14,60	0,77 14,75	1,57 14,18	55,38 213,13	55,39 139,48
FIP GESTÃO EMPRESARIAL - MULTIESTRATÉGIA % do CDI	0,00 0,00	0,00 0,00	0,00 0,00	0,00 0,00	0,00 0,00	-99,74 -383,86	-99,73 -251,14
FIP GESTÃO EMPRESARIAL - MULTIESTRATÉGIA II % do CDI	-0,60 -71,85	-5,68 -71,07	-1,78 -67,53	-3,69 -70,54	-7,26 -65,69		
SAO DOMINGOS FUNDO INVESTIMENTO IMOBILIARIO - FII	-0,19	1,87	-0,56	-1,11	1,00	1,22	1,41

EXTRATO CONSOLIDADO DE ATIVOS

Fundo Variação da Estratégia	No Mês	No Ano	3 meses	6 meses	12 meses	24 meses	36 meses
Var. IFIX p.p.	2,39	2,04	0,67	1,89	-1,69	-9,32	-20,32
ÁQUILLA FI IMOBILIÁRIO - FII	-0,12	-3,42	-2,78	-3,12	-3,80	-6,07	7,56
Var. IFIX p.p.	2,46	-3,25	-1,54	-0,12	-6,50	-16,61	-14,18
FI IMOBILIÁRIO MACAM SHOPPING	0,00	-9,57	-0,06	-0,10	65,69	235,67	-0,63
% do CDI	0,01	-119,77	-2,22	-1,86	594,23	906,98	-1,59
CAM THRONE IMOBILIÁRIO MULTISTRATÉGIA	0,42	3,78	1,55	2,48	4,85	10,17	47.408.639,33
Var. IPCA p.p.	-0,02	0,47	0,75	0,62	0,43	0,33	47.408.621,62
POUSO ALEGRE	-0,31	3,58	2,24	2,41	8,77	17,93	18,61
Var. IPCA + 4,67% p.p.	-1,14	-3,45	0,19	-1,93	-0,66	-2,66	-16,84
CDI	0,83	7,99	2,63	5,23	11,06	25,98	39,71
IBOVESPA	-3,08	-1,77	6,38	2,90	13,08	19,79	18,78
INPC + 6,00%	0,97	7,93	2,15	4,77	10,31	22,14	38,78
IPCA + 6,00%	0,93	7,95	2,35	4,95	10,66	23,33	40,10



EXTRATO CONSOLIDADO DE ATIVOS

Cotização e Taxas

Fundo	Aplicação		Resgate		Taxas	
	Cotização	Liquidação	Cotização	Liquidação	Performance	Administração
BB ACOES SETOR FINANCEIRO FIC FI	D+1 du	D+0	D+1 du	D+3 du		1,00
BB AÇÕES ENERGIA FI	D+1 du	D+0	D+1 du	D+3 du		2,00
BB AÇÕES NORDEA GLOBAL CLIMATE AND ENVIRONMENT INVESTIMENTO NO EXTERIOR FI	D+1 du	D+0	D+1 du	D+5 du		0,30
BB PREV IRF-M 1+	D+0	D+0	D+1 du	D+1 du		0,30
BB PREV RF ALOCAÇÃO ATIVA RETORNO TOTAL FIC FI	D+0	D+0	D+3 du	D+3 du		0,30
BB PREV RF REF DI LP PERFIL FIC FI	D+0	D+0	D+0	D+0		0,20
BB PREVIDENCIÁRIO RENDA FIXA IDKA 2 TÍTULOS PÚBLICOS FI	D+0	D+0	D+1 du	D+1 du		0,20
BB RF CURTO PRAZO AUTOMÁTICO FIC FI	D+0	D+0	D+0	D+0		
BRANCO FI EM ACOES MID SMALL CAPS	D+1 du	D+0	D+1 du	D+3 du		1,50
BRANCO FI RF REFERENCIADO DI FEDERAL EXTRA	D+0	D+0	D+0	D+0		0,15
CAIXA FIC CAPITAL PROT IBOV CICLICO	D+0	D+0	D+1 du ou Término da Operação Estruturada (isento de taxa de resgate)	D+2 du ou Término da Operação Estruturada (isento de taxa de resgate)		1,60
CAM THRONE IMOBILIÁRIO MULTIESTRATÉGIA	Não se aplica	Não se aplica				
CONQUEST FIP EMPRESAS EMERGENTES	Não se aplica	Não se aplica				
FI BARCELONA RENDA FIXA	D+0	D+0	D+0 ou D+1260 (isento de taxa de resgate)	D+1 du ou D+1261 (isento de taxa de resgate)		0,00
FI CAIXA ALIANÇA TÍTULOS PÚBLICOS RENDA FIXA CURTO PRAZO	D+0	D+0	D+0	D+0		0,20
FI CAIXA BRASIL IMA B 5 TÍTULOS PÚBLICOS RF LP	D+0	D+0	D+0	D+0		0,20
FI CAIXA BRASIL IRF-M TÍTULOS PÚBLICOS RF LP	D+0	D+0	D+0	D+0		0,20
FI CAIXA BRASIL RENDA FIXA REFERENCIADO DI LP	D+0	D+0	D+0	D+0		0,20
FI DE RF PYXIS INSTITUCIONAL IMA B	D+0	D+0	D+30 ou D+1440 (isento de taxa de resgate)	D+31 ou D+1441 (isento de taxa de resgate)	Adicionalmente à remuneração prevista no caput	1,70

EXTRATO CONSOLIDADO DE ATIVOS

Fundo	Aplicação		Resgate		Taxas	
	Cotização	Liquidação	Cotização	Liquidação	Performance	Administração
					deste Artigo, o FUNDO, com base em seu resultado, pagará a GESTORA, a título de performance ("Prêmio"), o equivalente a 20% (vinte por cento) da valorização da cota do FUNDO que, em cada semestre civil, exceder o índice IMA-B.	
FI IMOBILIÁRIO MACAM SHOPPING	Não se aplica	Não se aplica				
FI MULTIMERCADO SCULPTOR CREDITO PRIVADO	D+1 du	D+0	D+90 ou D+1440 (isento de taxa de resgate)	D+91 ou D+1441 (isento de taxa de resgate)		1,50
FI RECUPERACAO BR RF LONGO PRAZO	D+0	D+0	D+2 ou D+730 (isento de taxa de resgate)	D+3 ou D+731 (isento de taxa de resgate)		1,25
FI RF MONTE CARLO INSTITUCIONAL IMA-B 5	D+0	D+0	D+30 ou D+1800 (isento de taxa de resgate)	D+31 ou D+1801 (isento de taxa de resgate)		0,00
FIA CAIXA CONSTRUÇÃO CIVIL	D+1 du	D+0	D+1 du	D+3 du		2,00
FIA CAIXA SMALL CAPS ATIVO	D+1 du	D+0	D+1 du	D+3 du		1,50
FIC DE FI CAIXA BRASIL GESTÃO ESTRATÉGICA RF	D+0	D+0	D+0	D+0		0,40
FIC FI CAIXA BRASIL DISPONIBILIDADES RENDA FIXA SIMPLES	D+0	D+0	D+0	D+0		0,80
FIC FIA CAIXA BRASIL ACOES LIVRE	D+1 du	D+0	D+13 du	D+15 du		2,00
FIC TMJ FI RF LP IMAB 1000	D+0	D+0	D+1000 du	D+1002 du		1,00
FIDC PREMIUM	Não se aplica	Não se aplica				
FIP GESTÃO EMPRESARIAL - MULTIESTRATÉGIA	Não se aplica	Não se aplica				
FIP GESTÃO EMPRESARIAL - MULTIESTRATÉGIA II						
GBX PRIME I FUNDO INVESTIMENTO DIREITOS CREDITORIOS	D+0	D+0		D+1600		
ILLUMINATI FIDC	D+0	D+0				
ITAU INSTITUCIONAL RENDA FIXA			D+0	D+0		0,18

EXTRATO CONSOLIDADO DE ATIVOS

Fundo	Aplicação		Resgate		Taxas	
	Cotização	Liquidação	Cotização	Liquidação	Performance	Administração
REFERENCIADO DI FI						
ITAÚ AÇÕES EUROPA INVESTIMENTO NO EXTERIOR FIC FI	D+0	D+1	D+1	D+5 du		
ITAÚ AÇÕES MERCADOS EMERGENTES INVESTIMENTO NO EXTERIOR FICFI	D+1 du	D+0				
ITAÚ INSTITUCIONAL ALOCAÇÃO DINÂMICA RF FIF CIC RESP LIMITADA	D+0	D+0	D+0	D+1 du		0,40
ITAÚ INSTITUCIONAL AÇÕES FUND OF FUNDS GENESIS FIC FI	D+1 du	D+0	D+22 du	D+24 du	O ADMINISTRADOR RECEBERÁ TAXA DE PERFORMANCE EQUIVALENTE A 10% DA RENTABILIDADE DO FUNDO QUE EXCEDER A 100% DA VARIAÇÃO DO IBOVESPA, APURADO PELA B3.	0,80
ITAÚ INSTITUCIONAL GLOBAL DINÂMICO RF LP FIC FI	D+0	D+0	D+0	D+1 du	O GESTOR RECEBERÁ TAXA DE PERFORMANCE EQUIVALENTE A 20% DA RENTABILIDADE DO FUNDO QUE EXCEDER A 100% DA VARIAÇÃO DO CERTIFICADO DE DEPÓSITO INTERFINANCEIRO - CDI DE UM DIA, APURADO PELA CETIP.	0,50
ITAÚ INSTITUCIONAL RENDA FIXA IMA-B 5 FIC FI	D+0	D+0	D+0	D+1 du		0,18
ITAÚ RENDA FIXA IMA-B ATIVO	D+0	D+0	D+0	D+1 du		0,50
ITAÚ SMALL CAP VALUATION FIC FIA			D+1 du	D+3 du	O	2,00

EXTRATO CONSOLIDADO DE ATIVOS

Fundo	Aplicação		Resgate		Taxas	
	Cotização	Liquidação	Cotização	Liquidação	Performance	Administração
					ADMINISTRADOR RECEBERÁ TAMBÉM TAXA DE PERFORMANCE, EQUIVALENTE A 15% (QUINZE POR CENTO) DA RENTABILIDADE DO FUNDO QUE EXCEDER A 100% (CEM POR CENTO) DA VARIAÇÃO DO BM&FBOVESPA SMALL CAP - SMLL, APURADO PELA BM&FBOVESPA. A TAXA DE PERFORMANCE SERÁ CALCULADA A PARTIR DA VALORIZAÇÃO DOS ATIVOS DO FUNDO.	
SANTANDER FI GLOBAL EQUITIES MULT INVESTIMENTO NO EXTERIOR	D+1 du	D+0	D+1 du	D+8 du		1,00
SANTANDER FI IRF-M TITULOS PUBLICOS RF	D+0	D+0	D+0	D+1 du		0,20
SANTANDER GO GLOBAL EQUITY ESG REAIS IS MULTIMERCADO IE - FIF RESP LIMITADA	D+0	D+1	D+1	D+6		1,00
SANTANDER RF REF DI INSTITUCIONAL PREMIUM FIC FI	D+0	D+0	D+0	D+0		0,20
SAO DOMINGOS FUNDO INVESTIMENTO IMOBILIARIO - FII	Não se aplica	Não se aplica				
TERRA NOVA IMAB FIC DE FI - RF	D+1 du	D+0	D+63 ou D+1460 (isento de taxa de resgate)	D+67 ou D+1464 (isento de taxa de resgate)		0,90
ÁQUILLA FI IMOBILIÁRIO - FII	Não se aplica	Não se aplica				

**EXTRATO CONSOLIDADO DE ATIVOS**

**Indexadores**

**Renda Fixa**

Indexador	No Mês	No Ano	3 meses	6 meses	12 meses	24 meses	36 meses	48 meses	60 meses
IRF-M 1	0,82	7,18	2,55	4,60	10,28	25,21	37,49	40,92	47,32
IRF-M 1+	0,11	2,50	2,27	1,11	7,67	22,81	31,70	27,56	37,27
IRF-M TOTAL	0,34	3,90	2,36	2,19	8,45	23,17	33,03	31,68	40,32
IMA-B 5	0,40	5,30	1,92	3,18	8,43	21,06	32,25	40,12	50,27
IMA-B 5+	-1,42	-2,62	2,55	-1,13	3,64	14,16	20,09	23,93	21,86
IMA-B TOTAL	-0,67	0,82	1,94	0,64	5,61	17,28	25,78	31,70	34,48
IMA-GERAL TOTAL	0,34	4,99	2,51	3,30	8,98	22,61	33,94	37,26	43,22
IDKA 2	0,39	5,01	1,75	2,72	8,05	20,40	31,12	39,27	50,42
IDKA 20	-3,07	-9,14	3,35	-4,78	0,20	8,96	10,04	12,27	2,29
CDI	0,83	7,99	2,63	5,23	11,06	25,98	39,71	43,89	49,01

**Renda Variável**

Indexador	No Mês	No Ano	3 meses	6 meses	12 meses	24 meses	36 meses	48 meses	60 meses
IBOVESPA	-3,08	-1,77	6,38	2,90	13,08	19,79	18,78	39,34	25,84
IBRX 100	-2,97	-1,23	6,43	3,20	13,53	19,31	17,72	38,71	26,80
IBRX 50	-3,26	-0,22	6,28	4,00	14,18	20,25	20,95	43,28	28,92
SMALL CAP	-4,41	-13,67	1,39	-9,99	-3,75	-6,59	-23,80	-11,80	-13,37
Índice Consumo - ICON	-4,71	-11,22	3,27	-4,43	-0,29	-18,06	-40,81	-41,80	-42,40
Índice Dividendos - IDIV	-0,72	4,25	7,93	8,38	19,48	36,40	46,24	74,87	57,72

### EXTRATO CONSOLIDADO DE ATIVOS

#### Investimentos Estruturados

Indexador	No Mês	No Ano	3 meses	6 meses	12 meses	24 meses	36 meses	48 meses	60 meses
S&P 500	-1,73	35,95	3,43	19,59	46,21	61,94	33,99	65,50	153,26

#### Investimentos Imobiliários

Indexador	No Mês	No Ano	3 meses	6 meses	12 meses	24 meses	36 meses	48 meses	60 meses
IFIX	-2,58	-0,16	-1,24	-3,00	2,69	10,54	21,74	18,29	23,16

#### Investimentos no Exterior

Indexador	No Mês	No Ano	3 meses	6 meses	12 meses	24 meses	36 meses	48 meses	60 meses
MSCI ACWI	-1,59	31,85	4,09	18,60	41,09	55,11	20,24	45,57	114,03

#### Indicadores Econômicos

Indexador	No Mês	No Ano	3 meses	6 meses	12 meses	24 meses	36 meses	48 meses	60 meses
IPCA	0,44	3,31	0,80	1,86	4,42	9,84	17,71	29,77	33,84
INPC	0,48	3,29	0,60	1,69	4,09	8,78	16,60	29,18	34,20
IGPM	0,62	2,64	1,52	3,58	4,53	-1,71	6,40	32,85	56,68
SELIC	0,83	7,99	2,63	5,23	11,05	25,98	39,71	43,89	49,01

#### Meta Atuarial

Indexador	No Mês	No Ano	3 meses	6 meses	12 meses	24 meses	36 meses	48 meses	60 meses
IPCA + 4,00%	0,77	6,41	1,84	3,93	8,58	18,75	32,35	51,72	62,74
IPCA + 5,00%	0,85	7,18	2,10	4,44	9,62	21,03	36,19	57,62	70,69
IPCA + 5,50%	0,89	7,56	2,22	4,69	10,14	22,18	38,14	60,63	74,78
IPCA + 5,89%	0,92	7,86	2,32	4,89	10,55	23,08	39,67	63,01	78,02
IPCA + 6,00%	0,93	7,95	2,35	4,95	10,66	23,33	40,10	63,69	78,95
INPC + 4,00%	0,81	6,39	1,64	3,75	8,24	17,60	31,10	51,03	63,17
INPC + 6,00%	0,97	7,93	2,15	4,77	10,31	22,14	38,78	62,93	79,42

EXTRATO CONSOLIDADO DE ATIVOS

Curva x Mercado

Ativo	Financeiro Curva (R\$)	Taxa Curva (%)	Financeiro Mercado (R\$)	Taxa Mercado (%)	Diferença (R\$)
NTN-B 150525 (5,480000%)	11.090.036,59	5,480000	11.084.609,87	5,566500	-5.426,72
NTN-B 150527 (5,450000%)	11.201.727,50	5,450000	10.883.886,21	6,718200	-317.841,29
NTN-B 150527 (6,390000%)	5.482.265,12	6,390000	5.441.943,10	6,718200	-40.322,02
NTN-B 150529 (6,250000%)	5.484.362,30	6,250000	5.406.307,30	6,630800	-78.055,00
NTN-B 150533 (5,830000%)	11.197.943,94	5,830000	10.717.203,84	6,525100	-480.740,10
NTN-B 150533 (5,900000%)	11.150.195,32	5,900000	10.717.203,84	6,525100	-432.991,48
NTN-B 150533 (6,310000%)	5.430.554,56	6,310000	5.358.601,92	6,525100	-71.952,64
NTN-B 150535 (4,790000%)	12.134.344,49	4,790000	10.686.081,30	6,498200	-1.448.263,19
NTN-B 150535 (5,735000%)	11.302.900,10	5,735000	10.686.081,29	6,498200	-616.818,80
NTN-B 150535 (6,110000%)	10.994.020,46	6,110000	10.686.081,29	6,498200	-307.939,17
NTN-B 150535 (6,166000%)	17.570.740,60	6,166000	17.149.023,26	6,498200	-421.717,34
NTN-B 150826 (5,390000%)	11.005.457,64	5,390000	10.741.007,88	6,835800	-264.449,76
NTN-B 150828 (4,860000%)	11.319.536,99	4,860000	10.639.792,05	6,743900	-679.744,94
NTN-B 150828 (6,330000%)	5.391.886,50	6,330000	5.319.896,02	6,743900	-71.990,48
NTN-B 150830 (4,790000%)	11.556.582,90	4,790000	10.647.856,45	6,525800	-908.726,45
NTN-B 150830 (6,080000%)	10.872.081,48	6,080000	10.647.856,45	6,525800	-224.225,03
NTN-B 150832 (6,258000%)	10.746.564,32	6,258000	10.572.131,05	6,534100	-174.433,27
NTN-B 150832 (6,310000%)	10.713.420,27	6,310000	10.572.131,05	6,534100	-141.289,22
NTN-B 150832 (6,331000%)	10.700.080,50	6,331000	10.572.131,05	6,534100	-127.949,45

EXTRATO CONSOLIDADO DE ATIVOS

Movimentações

APR	Data	Ativo	Aplicação	Resgate	Quantidade	Valor Cota
2133	02/09/2024	BB PREV RF REF DI LP PERFIL FIC FI	0,00	67,51	20,54863100	3,2853770400
2135	02/09/2024	BB RF CURTO PRAZO AUTOMÁTICO FIC FI	0,00	10,00	7,76668400	1,2875508370
2150	02/09/2024	FI CAIXA ALIANÇA TÍTULOS PÚBLICOS RENDA FIXA CURTO PRAZO	0,00	1.414,88	235,51724200	6,0075430000
2163	02/09/2024	FIC FI CAIXA BRASIL DISPONIBILIDADES RENDA FIXA SIMPLES	1.414,88	0,00	554,48872100	2,5516840000
2180	02/09/2024	ITAU INSTITUCIONAL RENDA FIXA REFERENCIADO DI FI	0,00	849,01	0,18343813	4.628,3180500000
2181	03/09/2024	ITAU INSTITUCIONAL RENDA FIXA REFERENCIADO DI FI	65,43	0,00	0,01413101	4.630,2427130000
2136	04/09/2024	BB RF CURTO PRAZO AUTOMÁTICO FIC FI	0,00	91,20	70,79102300	1,2882989450
2174	04/09/2024	FIC FI CAIXA BRASIL DISPONIBILIDADES RENDA FIXA SIMPLES	2.356,40	0,00	922,81905400	2,5534800000
2137	05/09/2024	BB RF CURTO PRAZO AUTOMÁTICO FIC FI	0,00	29,00	22,50382000	1,2886701060
2151	05/09/2024	FI CAIXA ALIANÇA TÍTULOS PÚBLICOS RENDA FIXA CURTO PRAZO	0,00	227,27	37,78736500	6,0144400000
2152	06/09/2024	FI CAIXA ALIANÇA TÍTULOS PÚBLICOS RENDA FIXA CURTO PRAZO	0,00	875,95	145,58535700	6,0167450000
2164	06/09/2024	FIC FI CAIXA BRASIL DISPONIBILIDADES RENDA FIXA SIMPLES	875,95	0,00	342,79987200	2,5552810000
2165	06/09/2024	FIC FI CAIXA BRASIL DISPONIBILIDADES RENDA FIXA SIMPLES	0,00	875,95	342,80166600	2,5552810000
2175	06/09/2024	FIC FI CAIXA BRASIL DISPONIBILIDADES RENDA FIXA SIMPLES	248.616,24	0,00	97.295,06852600	2,5552810000
2176	06/09/2024	FIC FI CAIXA BRASIL DISPONIBILIDADES RENDA FIXA SIMPLES	0,00	248.616,24	97.295,06767800	2,5552810000
2187	06/09/2024	ITAU INSTITUCIONAL RENDA FIXA REFERENCIADO DI FI	693.992,84	0,00	149,70075626	4.635,8672950000
2138	09/09/2024	BB RF CURTO PRAZO AUTOMÁTICO FIC FI	0,00	16,10	12,48625100	1,2894182600
2153	09/09/2024	FI CAIXA ALIANÇA TÍTULOS PÚBLICOS RENDA FIXA CURTO PRAZO	0,00	2.112,18	350,91582100	6,0190500000
2189	09/09/2024	ITAU INSTITUCIONAL RENDA FIXA REFERENCIADO DI FI	97.182,29	0,00	20,95502179	4.637,6611280000
2143	10/09/2024	BRASESCO FI RF REFERENCIADO DI FEDERAL EXTRA	42.281,95	0,00	2.465,34763279	17,1505022000
2154	10/09/2024	FI CAIXA ALIANÇA TÍTULOS PÚBLICOS RENDA FIXA CURTO PRAZO	0,00	46.039,53	7.646,03889800	6,0213570000
2166	10/09/2024	FIC FI CAIXA BRASIL DISPONIBILIDADES RENDA FIXA SIMPLES	0,00	617,72	241,57044800	2,5570820000
2182	10/09/2024	ITAU INSTITUCIONAL RENDA FIXA REFERENCIADO DI FI	93,30	0,00	0,02010987	4.639,5126250000
2190	10/09/2024	ITAU INSTITUCIONAL RENDA FIXA REFERENCIADO DI FI	0,00	381.248,79	82,17431890	4.639,5126250000
2139	11/09/2024	BB RF CURTO PRAZO AUTOMÁTICO FIC FI	0,00	19,00	14,72694200	1,2901524630
2155	11/09/2024	FI CAIXA ALIANÇA TÍTULOS PÚBLICOS RENDA FIXA CURTO PRAZO	0,00	6.257,15	1.038,76109300	6,0236660000
2156	12/09/2024	FI CAIXA ALIANÇA TÍTULOS PÚBLICOS RENDA FIXA CURTO PRAZO	0,00	8.781,78	1.457,32100800	6,0259750000
2167	12/09/2024	FIC FI CAIXA BRASIL DISPONIBILIDADES RENDA FIXA SIMPLES	517,28	0,00	202,15046700	2,5588860000



EXTRATO CONSOLIDADO DE ATIVOS

APR	Data	Ativo	Aplicação	Resgate	Quantidade	Valor Cota
2168	13/09/2024	FIC FI CAIXA BRASIL DISPONIBILIDADES RENDA FIXA SIMPLES	0,00	517,28	202,07882700	2,5597870000
2185	13/09/2024	ITAÚ RENDA FIXA IMA-B ATIVO	0,00	5.000.000,00	360.478,38942870	13,8704570000
2140	16/09/2024	BB RF CURTO PRAZO AUTOMÁTICO FIC FI	0,00	8,00	6,19543500	1,2912733890
2144	16/09/2024	BRADESCO FI RF REFERENCIADO DI FEDERAL EXTRA	5.177.948,80	0,00	301.461,04967412	17,1761785000
2157	16/09/2024	FI CAIXA ALIANÇA TÍTULOS PÚBLICOS RENDA FIXA CURTO PRAZO	0,00	1.226,96	203,45575100	6,0305980000
2158	16/09/2024	FI CAIXA ALIANÇA TÍTULOS PÚBLICOS RENDA FIXA CURTO PRAZO	0,00	1.332,80	221,00624900	6,0305980000
2162	16/09/2024	FI CAIXA BRASIL IMA B 5 TÍTULOS PÚBLICOS RF LP	0,00	1.000.000,00	229.864,60744757	4,3503870000
2194	16/09/2024	FI CAIXA BRASIL RENDA FIXA REFERENCIADO DI LP	1.000.000,00	0,00	185.766,56573350	5,3831000000
2177	16/09/2024	FIC FI CAIXA BRASIL DISPONIBILIDADES RENDA FIXA SIMPLES	4.243,53	0,00	1.657,18224300	2,5606900000
2193	16/09/2024	ITAÚ INSTITUCIONAL RENDA FIXA IMA-B 5 FIC FI	0,00	500.000,00	10.584,71354823	47,2379340000
2186	16/09/2024	ITAÚ RENDA FIXA IMA-B ATIVO	0,00	5.000.000,00	361.235,05687971	13,8414030000
2134	17/09/2024	BB PREV RF REF DI LP PERFIL FIC FI	500.000,00	0,00	151.525,21095200	3,2997809200
2132	17/09/2024	BB PREVIDENCIÁRIO RENDA FIXA IDKA 2 TÍTULOS PÚBLICOS FI	0,00	500.000,00	128.645,74856900	3,8866422370
2191	17/09/2024	ITAU INSTITUCIONAL RENDA FIXA REFERENCIADO DI FI	5.091.695,62	0,00	1.095,17467726	4.649,2086840000
2195	17/09/2024	NTN-B 150533 (6,310000%)	5.408.304,40	0,00	1.250,00000000	4.326,6435200000
2145	19/09/2024	BRADESCO FI RF REFERENCIADO DI FEDERAL EXTRA	0,00	19.241,72	1.118,96750444	17,1959596000
2146	19/09/2024	BRADESCO FI RF REFERENCIADO DI FEDERAL EXTRA	0,00	42.394,02	2.465,34773203	17,1959596000
2147	19/09/2024	BRADESCO FI RF REFERENCIADO DI FEDERAL EXTRA	0,00	359.592,10	20.911,42968259	17,1959596000
2159	19/09/2024	FI CAIXA ALIANÇA TÍTULOS PÚBLICOS RENDA FIXA CURTO PRAZO	0,00	120.116,87	19.895,01512100	6,0375360000
2169	19/09/2024	FIC FI CAIXA BRASIL DISPONIBILIDADES RENDA FIXA SIMPLES	11.659,83	0,00	4.548,57646200	2,5634020000
2178	19/09/2024	FIC FI CAIXA BRASIL DISPONIBILIDADES RENDA FIXA SIMPLES	0,00	84.119,56	32.815,59489900	2,5634020000
2183	19/09/2024	ITAU INSTITUCIONAL RENDA FIXA REFERENCIADO DI FI	0,00	1.963,61	0,42201811	4.652,9046030000
2141	20/09/2024	BB RF CURTO PRAZO AUTOMÁTICO FIC FI	0,00	25,50	19,72484200	1,2927860470
2142	23/09/2024	BB RF CURTO PRAZO AUTOMÁTICO FIC FI	0,00	16,00	12,37266000	1,2931738670
2170	23/09/2024	FIC FI CAIXA BRASIL DISPONIBILIDADES RENDA FIXA SIMPLES	0,00	1.600,09	623,75510300	2,5652560000
2171	24/09/2024	FIC FI CAIXA BRASIL DISPONIBILIDADES RENDA FIXA SIMPLES	0,00	8.917,34	3.474,94079700	2,5661840000
2172	25/09/2024	FIC FI CAIXA BRASIL DISPONIBILIDADES RENDA FIXA SIMPLES	0,00	69,00	26,87843600	2,5671110000
2173	26/09/2024	FIC FI CAIXA BRASIL DISPONIBILIDADES RENDA FIXA SIMPLES	0,00	1.414,88	550,95807800	2,5680400000
2179	26/09/2024	FIC FI CAIXA BRASIL DISPONIBILIDADES RENDA FIXA SIMPLES	14.120,00	0,00	5.498,35672300	2,5680400000
2148	27/09/2024	BRADESCO FI RF REFERENCIADO DI FEDERAL EXTRA	0,00	4.834.577,80	280.491,60228503	17,2360875000

## EXTRATO CONSOLIDADO DE ATIVOS

APR	Data	Ativo	Aplicação	Resgate	Quantidade	Valor Cota
2160	27/09/2024	FI CAIXA ALIANÇA TÍTULOS PÚBLICOS RENDA FIXA CURTO PRAZO	0,00	144.362,39	23.854,61248300	6,0517600000
2192	27/09/2024	ITAU INSTITUCIONAL RENDA FIXA REFERENCIADO DI FI	0,00	902.060,68	193,39738859	4.664,2857310000
2149	30/09/2024	BRADESCO FI RF REFERENCIADO DI FEDERAL EXTRA	912,70	0,00	52,93171314	17,2429711000
2161	30/09/2024	FI CAIXA ALIANÇA TÍTULOS PÚBLICOS RENDA FIXA CURTO PRAZO	0,00	1.307,93	216,03911900	6,0541350000
2184	30/09/2024	ITAU INSTITUCIONAL RENDA FIXA REFERENCIADO DI FI	0,00	99,01	0,02121834	4.666,2461110000
<b>Total</b>			<b>18.296.281,44</b>	<b>19.223.112,80</b>		

EXTRATO CONSOLIDADO DE ATIVOS

Análise de Risco

Horizonte: 21 dias / Nível de Confiança: 95,0%

Value-At-Risk (R\$): 5.685.519,00

Value-At-Risk: 1,13%

	Volatilidade <sup>(1)</sup>	VaR <sup>(2)</sup>	Limite <sup>(5)</sup>	CVaR <sup>(3)</sup>	Sharpe	Rent.	Valor(R\$)	% Carteira
Artigo 7º	1,51	0,71		0,43	-0,44	0,17	397.804.623,95	79,31
Artigo 8º	14,02	7,85		0,71	-0,34	-4,00	49.870.313,88	9,94
Artigo 9º	12,13	5,93		-0,03	-0,10	-0,37	23.429.127,32	4,67
Artigo 10º	1,96	1,00		0,03	-0,65	-0,44	15.618.319,99	3,11
Artigo 11º	0,20	0,04		0,00	-4,53	-0,06	14.836.753,57	2,96
POUSO ALEGRE		1,13		1,13			501.559.138,71	100,00

Renda Fixa

Value-At-Risk: 0,71%

Artigo 7º I, Alínea a

Ativo	Volatilidade <sup>(1)</sup>	VaR <sup>(2)</sup>	CVaR <sup>(3)</sup>	BVaR <sup>(4)</sup>	Sharpe	Rent.	Valor(R\$)	% Carteira
NTN-B 150525 (5,480000%)	0,25	0,06	-0,00	0,09	-0,79	0,64	11.090.036,59	2,21
NTN-B 150826 (5,390000%)	0,25	0,06	-0,00	0,09	-0,82	0,63	11.005.457,64	2,19
NTN-B 150527 (5,450000%)	0,27	0,07	-0,00	0,09	-0,74	0,64	11.201.727,50	2,23
NTN-B 150527 (6,390000%)	0,25	0,20	-0,00	0,21	-0,49	0,71	5.482.265,12	1,09
NTN-B 150828 (4,860000%)	0,25	0,06	-0,00	0,09	-0,99	0,59	11.319.536,99	2,26
NTN-B 150828 (6,330000%)	0,24	0,07	-0,00	0,09	-0,52	0,71	5.391.886,50	1,08
NTN-B 150529 (6,250000%)	0,26	0,20	-0,00	0,21	-0,52	0,70	5.484.362,30	1,09
NTN-B 150830 (4,790000%)	0,25	0,06	-0,00	0,09	-1,01	0,59	11.556.582,90	2,30
NTN-B 150830 (6,080000%)	0,25	0,06	-0,00	0,09	-0,59	0,69	10.872.081,48	2,17
NTN-B 150832 (6,258000%)	0,25	0,06	-0,00	0,09	-0,54	0,70	10.746.564,32	2,14
NTN-B 150832 (6,310000%)	0,25	0,06	-0,00	0,09	-0,52	0,71	10.713.420,27	2,14
NTN-B 150832 (6,331000%)	0,25	0,06	-0,00	0,09	-0,51	0,71	10.700.080,50	2,13
NTN-B 150533 (5,830000%)	0,28	0,08	-0,00	0,10	-0,60	0,67	11.197.943,94	2,23
NTN-B 150533 (5,900000%)	0,32	0,16	-0,00	0,16	-0,50	0,67	11.150.195,32	2,22
NTN-B 150533 (6,310000%)	0,25	0,20	-0,00	0,22	-0,56	0,69	5.430.554,56	1,08

EXTRATO CONSOLIDADO DE ATIVOS

Ativo	Volatilidade <sup>(1)</sup>	VaR <sup>(2)</sup>	CVaR <sup>(3)</sup>	BVaR <sup>(4)</sup>	Sharpe	Rent.	Valor(R\$)	% Carteira
NTN-B 150535 (4,790000%)	0,25	0,06	-0,00	0,09	-1,01	0,59	12.134.344,49	2,42
NTN-B 150535 (5,735000%)	0,25	0,06	-0,00	0,09	-0,70	0,66	11.302.900,10	2,25
NTN-B 150535 (6,110000%)	0,25	0,06	-0,00	0,09	-0,58	0,69	10.994.020,46	2,19
NTN-B 150535 (6,166000%)	0,25	0,06	-0,00	0,09	-0,57	0,69	17.570.740,60	3,50
NTN-B 150545	5,46	3,35	0,06	3,35	-0,41	-1,42	12.566.232,97	2,51
NTN-B 150850	6,01	3,78	0,17	3,78	-0,43	-1,75	31.008.530,89	6,18
NTN-B 150860	6,61	4,01	0,12	4,01	-0,40	-1,79	20.580.575,39	4,10
<b>Sub-total</b>	1,54	0,93	0,35		-0,50	0,06	259.500.040,83	51,74

Artigo 7º I, Alínea b

Ativo	Volatilidade <sup>(1)</sup>	VaR <sup>(2)</sup>	CVaR <sup>(3)</sup>	BVaR <sup>(4)</sup>	Sharpe	Rent.	Valor(R\$)	% Carteira
BB PREV IRF-M 1+	4,14	2,06	0,00	0,05	-0,19	0,05	363.792,52	0,07
BB PREV RF ALOCAÇÃO ATIVA RETORNO TOTAL FIC FI	0,37	0,42	0,02	0,43	-0,34	0,71	27.675.474,68	5,52
BB PREVIDENCIÁRIO RENDA FIXA IDKA 2 TÍTULOS PÚBLICOS FI	1,72	1,12	0,00	0,23	-0,21	0,48	180.815,20	0,04
BB RF CURTO PRAZO AUTOMÁTICO FIC FI	0,01	0,00	0,00	0,00	-27,24	0,62	938,45	0,00
BRADERCO FI RF REFERENCIADO DI FEDERAL EXTRA	0,02	0,01	-0,00	0,01	-1,42	0,81	1.913,10	0,00
FI CAIXA ALIANÇA TÍTULOS PÚBLICOS RENDA FIXA CURTO PRAZO	0,01	0,00	-0,00	0,00	-2,85	0,81	3.064.996,07	0,61
FI CAIXA BRASIL IMA B 5 TÍTULOS PÚBLICOS RF LP	2,03	1,01	0,00	0,01	-0,22	0,38	356.530,08	0,07
FI CAIXA BRASIL IRF-M TÍTULOS PÚBLICOS RF LP	2,85	1,46	0,00	0,02	-0,18	0,32	1.042.094,31	0,21
FIC DE FI CAIXA BRASIL GESTÃO ESTRATÉGICA RF	1,18	0,66	0,02	0,66	-0,26	0,52	26.129.564,98	5,21
ITAÚ INSTITUCIONAL ALOCAÇÃO DINÂMICA RF FIF CIC RESP LIMITADA	1,06	0,70	0,02	0,71	-0,19	0,63	20.571.173,35	4,10
ITAÚ INSTITUCIONAL RENDA FIXA IMA-B 5 FIC FI	2,03	1,01	0,00	0,01	-0,22	0,39	132.381,93	0,03
SANTANDER FI IRF-M TITULOS PUBLICOS RF	2,85	1,47	0,01	0,03	-0,18	0,31	3.166.870,40	0,63
<b>Sub-total</b>	0,88	0,59	0,07		-0,24	0,62	82.686.545,07	16,49

Artigo 7º III, Alínea a

Ativo	Volatilidade <sup>(1)</sup>	VaR <sup>(2)</sup>	CVaR <sup>(3)</sup>	BVaR <sup>(4)</sup>	Sharpe	Rent.	Valor(R\$)	% Carteira
BB PREV RF REF DI LP PERFIL FIC FI	0,02	0,02	0,00	0,02	0,33	0,84	1.713.224,08	0,34

EXTRATO CONSOLIDADO DE ATIVOS

Ativo	Volatilidade <sup>(1)</sup>	VaR <sup>(2)</sup>	CVaR <sup>(3)</sup>	BVaR <sup>(4)</sup>	Sharpe	Rent.	Valor(R\$)	% Carteira
FI BARCELONA RENDA FIXA	2,55	0,17	0,00	0,17	-0,18	0,37	4.703.209,53	0,94
FI CAIXA BRASIL RENDA FIXA REFERENCIADO DI LP	0,04	0,02	0,00	0,02	0,52	0,86	1.481.100,78	0,30
FI DE RF PYXIS INSTITUCIONAL IMA B	0,79	0,04	0,00	2,01	-1,81	-0,59	1.066.431,25	0,21
FI RECUPERACAO BR RF LONGO PRAZO	5,50	3,50	0,00	2,24	-0,73	-3,20	485.836,35	0,10
FI RF MONTE CARLO INSTITUCIONAL IMA-B 5	0,24	0,19	0,00	0,99	-6,98	-0,85	2.031.686,35	0,41
FIC FI CAIXA BRASIL DISPONIBILIDADES RENDA FIXA SIMPLES	0,01	0,00	-0,00	0,00	-12,17	0,75	176.994,91	0,04
FIC TMJ FI RF LP IMAB 1000	2,09	0,31	0,00	0,31	-2,08	-3,50	239.428,13	0,05
ITAU INSTITUCIONAL RENDA FIXA REFERENCIADO DI FI	0,05	0,03	-0,00	0,03	0,54	0,86	11.093.180,02	2,21
ITAÚ INSTITUCIONAL GLOBAL DINÂMICO RF LP FIC FI	1,06	0,34	-0,00	0,34	0,22	1,06	143.803,07	0,03
ITAÚ RENDA FIXA IMA-B ATIVO	3,85	2,03	0,00	0,16	-0,42	-0,78	165.229,72	0,03
SANTANDER RF REF DI INSTITUCIONAL PREMIUM FIC FI	0,06	0,02	-0,00	0,02	0,65	0,88	3.886.605,06	0,77
TERRA NOVA IMAB FIC DE FI - RF	0,28	0,60	0,00	2,01	-7,21	-1,19	434.271,45	0,09
<b>Sub-total</b>	<b>0,93</b>	<b>0,08</b>	<b>0,00</b>		<b>-0,56</b>	<b>0,31</b>	<b>27.621.000,70</b>	<b>5,51</b>

Artigo 7º IV

Ativo	Volatilidade <sup>(1)</sup>	VaR <sup>(2)</sup>	CVaR <sup>(3)</sup>	BVaR <sup>(4)</sup>	Sharpe	Rent.	Valor(R\$)	% Carteira
LETRA FINANCEIRA - BBDC - BCO BRADESCO SA 6,00% a.a	1,67	0,18	-0,00	0,19	-0,21	0,48	5.529.076,60	1,10
LETRA FINANCEIRA - BBDC - BCO BRADESCO SA 6,10% a.a	2,10	0,18	-0,00	0,19	-0,11	0,61	11.294.127,99	2,25
<b>Sub-total</b>	<b>1,96</b>	<b>0,18</b>	<b>-0,00</b>		<b>-0,14</b>	<b>0,57</b>	<b>16.823.204,59</b>	<b>3,35</b>

Artigo 7º V, Alínea a

Ativo	Volatilidade <sup>(1)</sup>	VaR <sup>(2)</sup>	CVaR <sup>(3)</sup>	BVaR <sup>(4)</sup>	Sharpe	Rent.	Valor(R\$)	% Carteira
FIDC PREMIUM	1,38	0,10	0,00	0,10	-0,89	-0,40	4.080.570,93	0,81
GBX PRIME I FUNDO INVESTIMENTO DIREITOS CREDITORIOS	0,73	0,05	0,00	0,05	-1,43	-0,21	4.687.756,83	0,93
ILLUMINATI FIDC	25,17	0,37	0,00	0,38	-0,31	-7,01	2.405.505,00	0,48
<b>Sub-total</b>	<b>6,37</b>	<b>0,11</b>	<b>0,00</b>		<b>-0,42</b>	<b>-1,82</b>	<b>11.173.832,76</b>	<b>2,23</b>

Renda Variável

Value-At-Risk: 7,85%

EXTRATO CONSOLIDADO DE ATIVOS

Artigo 8º I

Ativo	Volatilidade <sup>(1)</sup>	VaR <sup>(2)</sup>	CVaR <sup>(3)</sup>	BVaR <sup>(4)</sup>	Sharpe	Rent.	Valor(R\$)	% Carteira
BB ACOES SETOR FINANCEIRO FIC FI	13,98	6,94	0,02	4,50	-0,48	-5,83	2.126.375,10	0,42
BB AÇÕES ENERGIA FI	11,19	6,47	0,06	6,47	-0,37	-3,35	6.032.333,99	1,20
BRADESCO FI EM ACOES MID SMALL CAPS	15,25	8,21	0,11	3,52	-0,43	-5,74	7.711.943,55	1,54
FIA CAIXA CONSTRUÇÃO CIVIL	19,08	10,98	0,08	10,98	-0,21	-3,10	4.220.693,23	0,84
FIA CAIXA SMALL CAPS ATIVO	17,22	9,91	0,12	0,17	-0,31	-4,57	6.639.395,59	1,32
FIC FIA CAIXA BRASIL ACOES LIVRE	13,79	8,08	0,20	4,88	-0,28	-3,05	14.231.204,58	2,84
ITAÚ INSTITUCIONAL AÇÕES FUND OF FUNDS GENESIS FIC FI	11,85	6,29	0,02	2,82	-0,32	-2,95	1.844.297,89	0,37
ITAÚ SMALL CAP VALUATION FIC FIA	15,61	8,66	0,11	5,32	-0,32	-4,21	7.064.069,95	1,41
<b>Sub-total</b>	14,02	7,85	0,71		-0,34	-4,00	49.870.313,88	9,94

Investimentos no Exterior

Value-At-Risk: 5,93%

Artigo 9º II

Ativo	Volatilidade <sup>(1)</sup>	VaR <sup>(2)</sup>	CVaR <sup>(3)</sup>	BVaR <sup>(4)</sup>	Sharpe	Rent.	Valor(R\$)	% Carteira
BB AÇÕES NORDEA GLOBAL CLIMATE AND ENVIRONMENT INVESTIMENTO NO EXTERIOR FI	13,03	8,15	-0,02	7,99	-0,30	-3,12	4.900.026,06	0,98
ITAÚ AÇÕES EUROPA INVESTIMENTO NO EXTERIOR FIC FI	15,83	8,21	-0,00	6,78	-0,17	-1,92	971.715,53	0,19
ITAÚ AÇÕES MERCADOS EMERGENTES INVESTIMENTO NO EXTERIOR FICFI	16,51	7,77	-0,01	9,96	0,09	2,24	6.578.343,44	1,31
SANTANDER FI GLOBAL EQUITIES MULT INVESTIMENTO NO EXTERIOR	13,97	6,14	-0,02	6,14	-0,20	-2,01	6.017.958,97	1,20
SANTANDER GO GLOBAL EQUITY ESG REAIS IS MULTIMERCADO IE - FIF RESP LIMITADA	11,56	6,22	0,02	5,77	0,05	1,42	4.961.083,32	0,99
<b>Sub-total</b>	12,13	5,93	-0,03		-0,10	-0,37	23.429.127,32	4,67

Investimentos Estruturados

Value-At-Risk: 1,00%

Artigo 10º I

Ativo	Volatilidade <sup>(1)</sup>	VaR <sup>(2)</sup>	CVaR <sup>(3)</sup>	BVaR <sup>(4)</sup>	Sharpe	Rent.	Valor(R\$)	% Carteira
CAIXA FIC CAPITAL PROT IBOV CICLICO	5,92	2,86	0,03	2,86	-0,30	-0,94	5.488.749,97	1,09

EXTRATO CONSOLIDADO DE ATIVOS

Ativo	Volatilidade <sup>(1)</sup>	VaR <sup>(2)</sup>	CVaR <sup>(3)</sup>	BVaR <sup>(4)</sup>	Sharpe	Rent.	Valor(R\$)	% Carteira
FI MULTIMERCADO SCULPTOR CREDITO PRIVADO	0,07	0,04	-0,00	0,04	-13,69	-0,12	10.683.815,29	2,13
<b>Sub-total</b>	2,01	0,97	0,03		-0,61	-0,40	16.172.565,26	3,22

Artigo 10º II

Ativo	Volatilidade <sup>(1)</sup>	VaR <sup>(2)</sup>	CVaR <sup>(3)</sup>	BVaR <sup>(4)</sup>	Sharpe	Rent.	Valor(R\$)	% Carteira
CONQUEST FIP EMPRESAS EMERGENTES	0,44	-0,03	0,00	-0,03	-1,60	0,13	-884.203,40	-0,18
FIP GESTÃO EMPRESARIAL - MULTIESTRATÉGIA	0,00	-0,00	0,00	-0,00	0,00	0,00	-40.442,76	-0,01
FIP GESTÃO EMPRESARIAL - MULTIESTRATÉGIA II	2,08	0,15	0,00	0,15	-0,69	-0,60	370.400,89	0,07
<b>Sub-total</b>	3,26	-0,14	0,00		0,03	0,93	-554.245,27	-0,11

Fundos Imobiliários

Value-At-Risk: 0,04%

Artigo 11º

Ativo	Volatilidade <sup>(1)</sup>	VaR <sup>(2)</sup>	CVaR <sup>(3)</sup>	BVaR <sup>(4)</sup>	Sharpe	Rent.	Valor(R\$)	% Carteira
CAM THRONE IMOBILIÁRIO MULTIESTRATÉGIA	1,45	0,12	-0,00	0,13	-0,29	0,42	556.937,17	0,11
FI IMOBILIÁRIO MACAM SHOPPING	0,00	0,00	0,00	0,01	-4.155,14	0,00	7.479.491,14	1,49
SAO DOMINGOS FUNDO INVESTIMENTO IMOBILIARIO - FII	0,67	0,04	0,00	2,48	-1,53	-0,19	3.533.220,04	0,70
ÁQUILLA FI IMOBILIÁRIO - FII	0,41	0,14	0,00	2,49	-2,30	-0,12	3.267.105,22	0,65
<b>Sub-total</b>	0,20	0,04	0,00		-4,53	-0,06	14.836.753,57	2,96

(1) Volatilidade anualizada do ativo no período (%)

(2) VaR (Value-at-Risk): 21 dias com 95% de confiança (%)

(3) Component VaR: contribuição no risco da carteira (%)

(4) BVaR (Benchmark-Value at Risk): 21 dias com 95% de confiança (%)

(5) Limite Política de Investimentos (%)



**LDB**  
EMPRESAS

**POUSO ALEGRE - FUNDOS LÍQUIDOS**  
SETEMBRO 2024





Prezados Senhores,

Este documento tem por objetivo apresentar as principais características e informações referente a sua carteira de investimentos, na intenção de ajudá-lo na tomada de decisão e acompanhamento da mesma.

As informações contidas neste documento se destinam somente à orientação de caráter geral e fornecimento de informações sobre o tema de interesse. Nossos estudos são baseados em informações disponíveis ao público, consideradas confiáveis na data de publicação. Dado que as opiniões nascem de julgamentos e estimativas, estão sujeitas a mudanças. Nossos relatórios não representam oferta de negociação de valores mobiliários ou outros instrumentos financeiros.

Informações adicionais sobre quaisquer empresas, valores mobiliários ou outros instrumentos financeiros podem ser obtidas mediante solicitação.

O presente relatório apresenta todas as informações e índices disponíveis até o dia 30.09.2024.

Não é permitido a divulgação e a utilização deste e de seu respectivo conteúdo por pessoas não autorizadas pela LDB CONSULTORIA FINANCEIRA.

Permanecemos à disposição para quaisquer esclarecimentos que se fizerem necessários e muito obrigado,

Equipe LDB Empresas.

EXTRATO CONSOLIDADO DE ATIVOS

Posição de Ativos e Enquadramento

RENDA FIXA

82,74%

Artigo 7º I, Alínea a (Títulos do Tesouro Nacional)

Emissor	Título Público	Volatilid. a.a. (%)	Rentabilidade (%)			Valor (R\$)	% Carteira
			Dia	Mês	Ano		
TESOURO NACIONAL	NTN-B 150525 (5,480000%)	0,24	0,04	0,64	7,65	11.090.036,59	2,43
TESOURO NACIONAL	NTN-B 150826 (5,390000%)	0,26	0,04	0,63	7,59	11.005.457,64	2,41
TESOURO NACIONAL	NTN-B 150527 (5,450000%)	0,30	0,05	0,64	7,63	11.201.727,50	2,45
TESOURO NACIONAL	NTN-B 150527 (6,390000%)	4,17	0,05	0,71	1,75	5.482.265,12	1,20
TESOURO NACIONAL	NTN-B 150828 (4,860000%)	0,27	0,04	0,59	7,18	11.319.536,99	2,48
TESOURO NACIONAL	NTN-B 150828 (6,330000%)	2,96	0,04	0,71	2,39	5.391.886,50	1,18
TESOURO NACIONAL	NTN-B 150529 (6,250000%)	4,17	0,05	0,70	0,85	5.484.362,30	1,20
TESOURO NACIONAL	NTN-B 150830 (4,790000%)	0,31	0,04	0,59	7,12	11.556.582,90	2,53
TESOURO NACIONAL	NTN-B 150830 (6,080000%)	2,93	0,05	0,69	4,36	10.872.081,48	2,38
TESOURO NACIONAL	NTN-B 150832 (6,258000%)	0,40	0,05	0,70	8,25	10.746.564,32	2,35
TESOURO NACIONAL	NTN-B 150832 (6,310000%)	0,40	0,05	0,71	8,29	10.713.420,27	2,35
TESOURO NACIONAL	NTN-B 150832 (6,331000%)	0,40	0,05	0,71	8,31	10.700.080,50	2,34
TESOURO NACIONAL	NTN-B 150533 (5,830000%)	2,89	0,06	0,67	4,81	11.197.943,94	2,45
TESOURO NACIONAL	NTN-B 150533 (5,900000%)	0,55	0,08	0,67	7,98	11.150.195,32	2,44
TESOURO NACIONAL	NTN-B 150533 (6,310000%)	4,21	0,03	0,41	0,41	5.430.554,56	1,19

EXTRATO CONSOLIDADO DE ATIVOS

Emissor	Título Público	Volatilid. a.a. (%)	Rentabilidade (%)			Valor (R\$)	% Carteira
			Dia	Mês	Ano		
TESOURO NACIONAL	NTN-B 150535 (4,790000%)	0,37	0,04	0,59	7,12	12.134.344,50	2,66
TESOURO NACIONAL	NTN-B 150535 (5,735000%)	0,40	0,04	0,66	7,85	11.302.900,11	2,48
TESOURO NACIONAL	NTN-B 150535 (6,110000%)	0,42	0,05	0,69	8,14	10.994.020,46	2,41
TESOURO NACIONAL	NTN-B 150535 (6,166000%)	0,42	0,05	0,69	8,18	17.570.740,60	3,85
TESOURO NACIONAL	NTN-B 150545	6,66	-0,30	-1,42	-3,12	12.566.232,96	2,75
TESOURO NACIONAL	NTN-B 150850	7,33	-0,34	-1,75	-4,73	31.008.530,89	6,79
TESOURO NACIONAL	NTN-B 150860	8,02	-0,50	-1,79	-5,81	20.580.575,39	4,51
<b>Sub-total Artigo 7º I, Alínea a</b>		<b>1,64</b>	<b>-0,06</b>	<b>0,06</b>	<b>4,71</b>	<b>259.500.040,84</b>	<b>56,85</b>

Artigo 7º I, Alínea b (Fundos 100% Títulos Públicos)

Gestor	Admin.	Ativo	Volatilid. a.a. (%)	Rentabilidade (%)			Valor (R\$)	% Carteira	PL do Fundo	% Fundo
				Dia	Mês	Ano				
BB	BB	BB PREV IRF-M 1+	3,84	-0,12	0,05	2,11	363.792,52	0,08	213.381.167,69	0,17
BB	BB	BB PREV RF ALOCAÇÃO ATIVA RETORNO TOTAL FIC FI	0,65	0,02	0,71	6,65	27.675.474,68	6,06	6.153.638.080,30	0,45
BB	BB	BB PREVIDENCIÁRIO RENDA FIXA IDKA 2 TÍTULOS PÚBLICOS FI	1,81	-0,08	0,48	5,06	180.815,20	0,04	4.976.909.586,20	0,00
BB	BB	BB RF CURTO PRAZO AUTOMÁTICO FIC FI	0,04	0,03	0,61	5,91	938,45	0,00	147.917.573.712,69	0,00
BRAM	BRADESCO	BRADESCO FI RF REFERENCIADO DI FEDERAL EXTRA	0,04	0,04	0,81	7,48	1.913,10	0,00	12.313.879.816,55	0,00
CAIXA DTVM	CEF	FI CAIXA ALIANÇA TÍTULOS PÚBLICOS RENDA FIXA CURTO PRAZO	0,04	0,04	0,81	7,80	3.064.996,07	0,67	3.141.426.135,19	0,10
CAIXA DTVM	CEF	FI CAIXA BRASIL IMA B 5 TÍTULOS PÚBLICOS RF LP	1,76	-0,08	0,38	5,14	356.530,08	0,08	6.913.810.528,18	0,01
CAIXA DTVM	CEF	FI CAIXA BRASIL IRF-M TÍTULOS PÚBLICOS RF LP	2,72	-0,07	0,32	3,70	1.042.094,31	0,23	1.581.348.490,49	0,07
CAIXA DTVM	CEF	FIC DE FI CAIXA BRASIL GESTÃO ESTRATÉGICA RF	1,34	-0,01	0,52	4,59	26.129.564,98	5,72	4.436.237.468,68	0,59
ITAU	ITAU	ITAÚ INSTITUCIONAL ALOCAÇÃO DINÂMICA RF FIF	2,37	-0,03	0,63	4,18	20.571.173,35	4,51	1.856.541.125,92	1,11

EXTRATO CONSOLIDADO DE ATIVOS

Gestor	Admin.	Ativo	Volatilid. a.a. (%)	Rentabilidade (%)			Valor (R\$)	% Carteira	PL do Fundo	% Fundo
				Dia	Mês	Ano				
CIC RESP LIMITADA										
ITAU	ITAU	ITAÚ INSTITUCIONAL RENDA FIXA IMA-B 5 FIC FI	1,76	-0,08	0,39	5,16	132.381,93	0,03	1.594.793.152,04	0,01
SANTANDER	SANTANDER	SANTANDER FI IRF-M TITULOS PUBLICOS RF	2,73	-0,07	0,31	3,68	3.166.870,40	0,69	648.482.924,46	0,49
<b>Sub-total Artigo 7º I, Alínea b</b>			<b>1,26</b>	<b>-0,01</b>	<b>0,62</b>	<b>5,56</b>	<b>82.686.545,07</b>	<b>18,11</b>		

Artigo 7º III, Alínea a (Fundos Renda Fixa)

Gestor	Admin.	Ativo	Volatilid. a.a. (%)	Rentabilidade (%)			Valor (R\$)	% Carteira	PL do Fundo	% Fundo
				Dia	Mês	Ano				
BB	BB	BB PREV RF REF DI LP PERFIL FIC FI	0,05	0,04	0,84	8,11	1.713.224,08	0,38	20.065.228.623,01	0,01
CAIXA DTVM	CEF	FI CAIXA BRASIL RENDA FIXA REFERENCIADO DI LP	0,06	0,04	0,86	8,24	1.481.100,78	0,32	19.144.855.193,98	0,01
CAIXA DTVM	CEF	FIC FI CAIXA BRASIL DISPONIBILIDADES RENDA FIXA SIMPLES	0,04	0,04	0,75	7,17	176.994,91	0,04	1.178.841.947,20	0,02
ITAU	ITAU	ITAU INSTITUCIONAL RENDA FIXA REFERENCIADO DI FI	0,08	0,04	0,86	8,36	11.093.180,02	2,43	6.684.632.943,63	0,17
ITAU	ITAU	ITAÚ INSTITUCIONAL GLOBAL DINÂMICO RF LP FIC FI	0,65	0,06	1,06	8,02	143.803,07	0,03	2.178.673.563,05	0,01
ITAU	ITAU	ITAÚ RENDA FIXA IMA-B ATIVO	4,21	-0,24	-0,78	-0,77	165.229,72	0,04	171.427.308,96	0,10
SANTANDER	SANTANDER	SANTANDER RF REF DI INSTITUCIONAL PREMIUM FIC FI	0,08	0,04	0,88	8,38	3.886.605,06	0,85	3.331.476.040,52	0,12
<b>Sub-total Artigo 7º III, Alínea a</b>			<b>2,33</b>	<b>0,04</b>	<b>0,64</b>	<b>3,91</b>	<b>18.660.137,64</b>	<b>4,09</b>		

Artigo 7º IV (Ativos de Renda Fixa (Inst. Financeira))

Gestor	Admin.	Ativo	Volatilid. a.a. (%)	Rentabilidade (%)			Valor (R\$)	% Carteira	PL do Fundo	% Fundo
				Dia	Mês	Ano				
BRADESCO	BRADESCO	LETRA FINANCEIRA - BBDC - BCO BRADESCO SA 6,00% a.a	2,89	0,48	0,48	8,09	5.529.076,60	1,21		
BRADESCO	BRADESCO	LETRA FINANCEIRA - BBDC - BCO BRADESCO SA 6,10% a.a	2,92	0,61	0,61	8,26	11.294.127,99	2,47		
<b>Sub-total Artigo 7º IV</b>			<b>2,91</b>	<b>0,57</b>	<b>0,57</b>	<b>8,21</b>	<b>16.823.204,59</b>	<b>3,69</b>		
<b>Renda Fixa</b>			<b>1,51</b>	<b>-0,02</b>	<b>0,24</b>	<b>5,05</b>	<b>377.669.928,14</b>	<b>82,74</b>		

EXTRATO CONSOLIDADO DE ATIVOS

RENDA VARIÁVEL

10,93%

Artigo 8º I (Fundos de Ações)

Gestor	Admin.	Ativo	Volatilid. a.a. (%)	Rentabilidade (%)			Valor (R\$)	% Carteira	PL do Fundo	% Fundo
				Dia	Mês	Ano				
BB	BB	BB ACOES SETOR FINANCEIRO FIC FI	16,20	-1,04	-5,83	-4,44	2.126.375,10	0,47	146.628.416,88	1,45
BB	BB	BB AÇÕES ENERGIA FI	14,35	-0,58	-3,35	-6,57	6.032.333,99	1,32	183.994.916,83	3,28
BRAM	BEM	BRADERCO FI EM ACOES MID SMALL CAPS	18,89	-0,65	-5,74	-14,75	7.711.943,55	1,69	522.893.263,26	1,47
CAIXA DTVM	CEF	FIA CAIXA CONSTRUÇÃO CIVIL	24,39	-0,35	-3,10	-11,78	4.220.693,23	0,92	181.021.525,24	2,33
CAIXA DTVM	CEF	FIA CAIXA SMALL CAPS ATIVO	19,35	-0,91	-4,57	-14,25	6.639.395,59	1,45	586.311.497,28	1,13
CAIXA DTVM	CEF	FIC FIA CAIXA BRASIL ACOES LIVRE	15,64	-0,59	-3,05	-0,39	14.231.204,58	3,12	697.390.245,29	2,04
ITAU	ITAU	ITAÚ INSTITUCIONAL AÇÕES FUND OF FUNDS GENESIS FIC FI	14,09	-0,54	-2,95	-4,43	1.844.297,89	0,40	120.368.019,54	1,53
ITAU	ITAU	ITAÚ SMALL CAP VALUATION FIC FIA	18,10	-0,64	-4,21	-11,44	7.064.069,95	1,55	305.357.202,75	2,31
<b>Sub-total Artigo 8º I</b>			<b>16,57</b>	<b>-0,65</b>	<b>-4,00</b>	<b>-8,09</b>	<b>49.870.313,88</b>	<b>10,93</b>		
<b>Renda Variável</b>			<b>16,57</b>	<b>-0,65</b>	<b>-4,00</b>	<b>-8,09</b>	<b>49.870.313,88</b>	<b>10,93</b>		

EXTRATO CONSOLIDADO DE ATIVOS

INVESTIMENTOS NO EXTERIOR

5,13%

Artigo 9º II (Fundos de Investimento no Exterior)

Gestor	Admin.	Ativo	Volatilid. a.a. (%)	Rentabilidade (%)			Valor (R\$)	% Carteira	PL do Fundo	% Fundo
				Dia	Mês	Ano				
BB	BB	BB AÇÕES NORDEA GLOBAL CLIMATE AND ENVIRONMENT INVESTIMENTO NO EXTERIOR FI	15,23	-0,22	-3,12	24,86	4.900.026,06	1,07	337.371.667,65	1,45
ITAU	ITAU	ITAÚ AÇÕES EUROPA INVESTIMENTO NO EXTERIOR FIC FI	14,99	-1,19	-1,92	27,49	971.715,53	0,21	65.414.500,93	1,49
ITAU	ITAU	ITAÚ AÇÕES MERCADOS EMERGENTES INVESTIMENTO NO EXTERIOR FICFI	13,68	-0,70	2,24	30,01	6.578.343,44	1,44	79.929.428,13	8,23
SANTANDER	SANTANDER	SANTANDER FI GLOBAL EQUITIES MULT INVESTIMENTO NO EXTERIOR	12,10	0,20	-2,01	30,29	6.017.958,97	1,32	669.283.942,57	0,90
SANTANDER	SANTANDER	SANTANDER GO GLOBAL EQUITY ESG REAIS IS MULTIMERCADO IE - FIF RESP LIMITADA	12,28	-0,02	1,42	22,53	4.961.083,32	1,09	497.568.118,27	1,00
<b>Sub-total Artigo 9º II</b>			<b>10,98</b>	<b>-0,25</b>	<b>-0,37</b>	<b>27,69</b>	<b>23.429.127,32</b>	<b>5,13</b>		
<b>Investimentos no Exterior</b>			<b>10,98</b>	<b>-0,25</b>	<b>-0,37</b>	<b>27,69</b>	<b>23.429.127,32</b>	<b>5,13</b>		

EXTRATO CONSOLIDADO DE ATIVOS

INVESTIMENTOS ESTRUTURADOS

1,20%

Artigo 10º I (Fundos Multimercados)

Gestor	Admin.	Ativo	Volatilid. a.a. (%)	Rentabilidade (%)			Valor (R\$)	% Carteira	PL do Fundo	% Fundo
				Dia	Mês	Ano				
CAIXA DTVM	CEF	CAIXA FIC CAPITAL PROT IBOV CICLICO	5,65	-0,27	-0,94	3,06	5.488.749,97	1,20	63.207.195,74	8,68
<b>Sub-total Artigo 10º I</b>			<b>5,65</b>	<b>-0,27</b>	<b>-0,94</b>	<b>3,06</b>	<b>5.488.749,97</b>	<b>1,20</b>		
Investimentos Estruturados			5,65	-0,27	-0,94	3,06	5.488.749,97	1,20		
<b>Total</b>			<b>2,81</b>	<b>-0,10</b>	<b>-0,28</b>	<b>4,55</b>	<b>456.458.119,31</b>	<b>100,00</b>		

EXTRATO CONSOLIDADO DE ATIVOS

Enquadramento da Carteira

Artigo	Tipo de Ativo	Valor(R\$)	% Carteira	Política de Investimentos			Pró-Gestão Nível 2	
				Mínimo	Objetivo	Máximo	ALM	Limite Legal
<b>Renda Fixa</b>								
Artigo 7º I, Alínea a	Títulos do Tesouro Nacional	259.500.040,84	56,85	0,00	46,98	100,00	0,00	100,00
Artigo 7º I, Alínea b	Fundos 100% Títulos Públicos	82.686.545,07	18,11	0,00	17,13	100,00	0,00	100,00
Artigo 7º III, Alínea a	Fundos Renda Fixa	18.660.137,64	4,09	0,00	8,05	70,00	0,00	70,00
Artigo 7º IV	Ativos de Renda Fixa (Inst. Financeira)	16.823.204,59	3,69	0,00	3,25	20,00	0,00	20,00
	<b>Total Renda Fixa</b>	<b>377.669.928,14</b>	<b>82,74</b>					100,00
<b>Renda Variável</b>								
Artigo 8º I	Fundos de Ações	49.870.313,88	10,93	0,00	10,12	40,00	0,00	40,00
	<b>Total Renda Variável</b>	<b>49.870.313,88</b>	<b>10,93</b>					40,00
<b>Investimentos no Exterior</b>								
Artigo 9º II	Fundos de Investimento no Exterior	23.429.127,32	5,13	0,00	4,04	10,00	0,00	10,00
	<b>Total Investimentos no Exterior</b>	<b>23.429.127,32</b>	<b>5,13</b>					10,00
<b>Investimentos Estruturados</b>								
Artigo 10º I	Fundos Multimercados	5.488.749,97	1,20	0,00	3,42	10,00	0,00	10,00
	<b>Total Investimentos Estruturados</b>	<b>5.488.749,97</b>	<b>1,20</b>					15,00
<b>Total</b>		<b>456.458.119,31</b>	<b>100,00</b>					



**EXTRATO CONSOLIDADO DE ATIVOS**

**Rentabilidades por Artigo**

Estratégia Indexador	No Mês	No Ano	3 meses	6 meses	12 meses	No Mês(R\$)	No Ano(R\$)
Artigo 7º I, Alínea a % do CDI	0,06 7,72	4,71 58,93	2,12 80,55	2,77 53,01	8,20 74,14	163.733,78	12.517.573,57
Artigo 7º I, Alínea b % do CDI	0,62 74,33	5,56 69,56	2,48 94,12	3,45 66,05	9,08 82,17	529.572,62	3.692.045,28
Artigo 7º III, Alínea a % do CDI	0,64 77,13	3,91 48,89	2,75 104,37	3,00 57,43	8,17 73,88	130.986,60	874.673,74
Artigo 7º IV % do CDI	0,57 68,04	8,21 102,71	2,26 85,92	4,93 94,28	10,64 96,27	94.959,51	1.275.916,86
Artigo 8º I Var. IBOVESPA p.p.	-4,00 -0,92	-8,09 -6,33	3,38 -3,00	-4,94 -7,83	3,89 -9,19	-2.077.886,36	-4.142.032,61
Artigo 9º II % do CDI	-0,37 -44,17	27,69 346,49	4,00 152,08	16,32 312,07	36,60 331,09	-86.652,25	5.778.976,67
Artigo 10º I % do CDI	-0,94 -112,60	3,06 38,29	4,14 157,49	3,02 57,70	10,20 92,24	-52.048,05	162.938,93
<b>POUSO ALEGRE - FUNDOS LÍQUIDOS (Total)</b>						<b>-1.297.334,15</b>	<b>20.160.092,44</b>

**RESULTADO POR ATIVO**

Artigo 7º I, Alínea a (Títulos do Tesouro Nacional)

Ativo	Saldo Anterior	Aplicações	Resgates	Amortização	Saldo	Resultado Financ. Mês (R\$)	Resultado Financ. Ano (R\$)
NTN-B 150525 (5,480000%)	11.019.496,36	0,00	0,00	0,00	11.090.036,59	70.540,23	801.174,11
NTN-B 150527 (5,450000%)	11.130.766,26	0,00	0,00	0,00	11.201.727,50	70.961,24	806.488,48
NTN-B 150527 (6,390000%)	5.443.491,18	0,00	0,00	0,00	5.482.265,12	38.773,94	94.428,11
NTN-B 150529 (6,250000%)	5.446.177,71	0,00	0,00	0,00	5.484.362,30	38.184,59	46.063,92
NTN-B 150533 (5,830000%)	11.123.656,12	0,00	0,00	0,00	11.197.943,94	74.287,82	517.316,31
NTN-B 150533 (5,900000%)	11.075.633,01	0,00	0,00	0,00	11.150.195,32	74.562,31	836.515,83
NTN-B 150533 (6,310000%)	0,00	5.408.304,40	0,00	0,00	5.430.554,56	22.250,16	22.250,16
NTN-B 150535 (4,790000%)	12.063.748,15	0,00	0,00	0,00	12.134.344,50	70.596,35	818.795,76
NTN-B 150535 (5,735000%)	11.228.743,77	0,00	0,00	0,00	11.302.900,11	74.156,34	835.677,12
NTN-B 150535 (6,110000%)	10.918.659,70	0,00	0,00	0,00	10.994.020,46	75.360,76	840.762,99

**EXTRATO CONSOLIDADO DE ATIVOS**

Ativo	Saldo Anterior	Aplicações	Resgates	Amortização	Saldo	Resultado Financ. Mês (R\$)	Resultado Financ. Ano (R\$)
NTN-B 150535 (6,166000%)	17.449.543,57	0,00	0,00	0,00	17.570.740,60	121.197,03	1.350.355,97
NTN-B 150545	12.747.106,34	0,00	0,00	0,00	12.566.232,96	-180.873,38	-418.154,70
NTN-B 150826 (5,390000%)	10.936.224,66	0,00	0,00	0,00	11.005.457,64	69.232,98	800.183,81
NTN-B 150828 (4,860000%)	11.253.052,02	0,00	0,00	0,00	11.319.536,99	66.484,97	781.115,16
NTN-B 150828 (6,330000%)	5.353.994,06	0,00	0,00	0,00	5.391.886,50	37.892,44	128.321,68
NTN-B 150830 (4,790000%)	11.489.348,16	0,00	0,00	0,00	11.556.582,90	67.234,74	791.410,52
NTN-B 150830 (6,080000%)	10.797.808,92	0,00	0,00	0,00	10.872.081,48	74.272,56	464.839,64
NTN-B 150832 (6,258000%)	10.671.660,59	0,00	0,00	0,00	10.746.564,32	74.903,73	845.355,38
NTN-B 150832 (6,310000%)	10.638.321,70	0,00	0,00	0,00	10.713.420,27	75.098,57	846.584,00
NTN-B 150832 (6,331000%)	10.624.889,04	0,00	0,00	0,00	10.700.080,50	75.191,46	847.084,89
NTN-B 150850	31.559.307,09	0,00	0,00	0,00	31.008.530,89	-550.776,20	-830.877,34
NTN-B 150860	20.956.374,25	0,00	0,00	0,00	20.580.575,39	-375.798,86	-1.285.227,62
	253.928.002,66	5.408.304,40	0,00	0,00	259.500.040,84	163.733,78	

Artigo 7º I, Alínea b (Fundos 100% Títulos Públicos)

Ativo	Saldo Anterior	Aplicações	Resgates	Amortização	Saldo	Resultado Financ. Mês (R\$)	Resultado Financ. Ano (R\$)
BB PREV IRF-M 1+	363.601,59	0,00	0,00	0,00	363.792,52	190,93	7.530,64
BB PREV RF ALOCAÇÃO ATIVA RETORNO TOTAL FIC FI	27.481.235,12	0,00	0,00	0,00	27.675.474,68	194.239,56	1.256.129,06
BB PREVIDENCIÁRIO RENDA FIXA IDKA 2 TÍTULOS PÚBLICOS FI	677.040,20	0,00	-500.000,00	0,00	180.815,20	3.775,00	33.307,86
BB RF CURTO PRAZO AUTOMÁTICO FIC FI	1.147,12	0,00	-214,80	0,00	938,45	6,13	88,92
BRADESCO FI RF REFERENCIADO DI FEDERAL EXTRA	19.139,28	5.221.143,45	-5.255.805,64	0,00	1.913,10	17.436,01	412.845,80
FI CAIXA ALIANÇA TÍTULOS PÚBLICOS RENDA FIXA CURTO PRAZO	3.372.344,93	0,00	-334.055,69	0,00	3.064.996,07	26.706,83	336.073,70
FI CAIXA BRASIL IMA B 5 TÍTULOS PÚBLICOS RF LP	1.350.841,05	0,00	-1.000.000,00	0,00	356.530,08	5.689,03	80.742,54
FI CAIXA BRASIL IRF-M TÍTULOS PÚBLICOS RF LP	1.038.801,57	0,00	0,00	0,00	1.042.094,31	3.292,74	45.943,83
FIC DE FI CAIXA BRASIL GESTÃO ESTRATÉGICA RF	25.993.217,38	0,00	0,00	0,00	26.129.564,98	136.347,60	858.981,00
ITAÚ INSTITUCIONAL ALOCAÇÃO DINÂMICA RF FIF CIC RESP LIMITADA	20.441.766,95	0,00	0,00	0,00	20.571.173,35	129.406,40	506.884,47
ITAÚ INSTITUCIONAL RENDA FIXA IMA-B 5 FIC FI	629.703,52	0,00	-500.000,00	0,00	132.381,93	2.678,41	31.249,63
SANTANDER FI IRF-M TITULOS PUBLICOS RF	3.157.066,42	0,00	0,00	0,00	3.166.870,40	9.803,98	122.267,83

**EXTRATO CONSOLIDADO DE ATIVOS**

Ativo	Saldo Anterior	Aplicações	Resgates	Amortização	Saldo	Resultado Financ. Mês (R\$)	Resultado Financ. Ano (R\$)
	84.525.905,13	5.221.143,45	-7.590.076,13	0,00	82.686.545,07	529.572,62	

Artigo 7º III, Alínea a (Fundos Renda Fixa)

Ativo	Saldo Anterior	Aplicações	Resgates	Amortização	Saldo	Resultado Financ. Mês (R\$)	Resultado Financ. Ano (R\$)
BB PREV RF REF DI LP PERFIL FIC FI	1.201.369,29	500.000,00	-67,51	0,00	1.713.224,08	11.922,30	84.495,94
FI CAIXA BRASIL RENDA FIXA REFERENCIADO DI LP	472.892,09	1.000.000,00	0,00	0,00	1.481.100,78	8.208,69	40.492,21
FIC FI CAIXA BRASIL DISPONIBILIDADES RENDA FIXA SIMPLES	238.305,68	283.804,11	-346.748,06	0,00	176.994,91	1.633,18	15.979,80
ITAU INSTITUCIONAL RENDA FIXA REFERENCIADO DI FI	6.419.991,96	5.883.029,48	-1.286.221,10	0,00	11.093.180,02	76.379,68	642.425,10
ITAÚ INSTITUCIONAL GLOBAL DINÂMICO RF LP FIC FI	142.290,61	0,00	0,00	0,00	143.803,07	1.512,46	10.679,22
ITAÚ RENDA FIXA IMA-B ATIVO	10.167.664,45	0,00	-10.000.000,00	0,00	165.229,72	-2.434,73	-215.388,70
SANTANDER RF REF DI INSTITUCIONAL PREMIUM FIC FI	3.852.840,04	0,00	0,00	0,00	3.886.605,06	33.765,02	295.990,17
	22.495.354,12	7.666.833,59	-11.633.036,67	0,00	18.660.137,64	130.986,60	

Artigo 7º IV (Ativos de Renda Fixa (Inst. Financeira))

Ativo	Saldo Anterior	Aplicações	Resgates	Amortização	Saldo	Resultado Financ. Mês (R\$)	Resultado Financ. Ano (R\$)
LETRA FINANCEIRA - BBDC - BCO BRADESCO SA 6,00% a.a	5.502.484,23	0,00	0,00	0,00	5.529.076,60	26.592,37	413.749,91
LETRA FINANCEIRA - BBDC - BCO BRADESCO SA 6,10% a.a	11.225.760,85	0,00	0,00	0,00	11.294.127,99	68.367,14	862.166,95
	16.728.245,08	0,00	0,00	0,00	16.823.204,59	94.959,51	

Artigo 8º I (Fundos de Ações)

Ativo	Saldo Anterior	Aplicações	Resgates	Amortização	Saldo	Resultado Financ. Mês (R\$)	Resultado Financ. Ano (R\$)
BB ACOES SETOR FINANCEIRO FIC FI	2.257.926,16	0,00	0,00	0,00	2.126.375,10	-131.551,06	48.333,31
BB AÇÕES ENERGIA FI	6.241.120,01	0,00	0,00	0,00	6.032.333,99	-208.786,02	-385.584,05
BRADESCO FI EM ACOES MID SMALL CAPS	8.181.958,82	0,00	0,00	0,00	7.711.943,55	-470.015,27	-1.334.830,42
FIA CAIXA CONSTRUÇÃO CIVIL	4.355.759,92	0,00	0,00	0,00	4.220.693,23	-135.066,69	-377.131,19
FIA CAIXA SMALL CAPS ATIVO	6.957.624,00	0,00	0,00	0,00	6.639.395,59	-318.228,41	-1.103.592,30
FIC FIA CAIXA BRASIL ACOES LIVRE	14.678.922,42	0,00	0,00	0,00	14.231.204,58	-447.717,84	-111.188,56
ITAÚ INSTITUCIONAL AÇÕES FUND OF FUNDS GENESIS FIC FI	1.900.370,67	0,00	0,00	0,00	1.844.297,89	-56.072,78	-85.485,38
ITAÚ SMALL CAP VALUATION FIC FIA	7.374.518,24	0,00	0,00	0,00	7.064.069,95	-310.448,29	-792.554,02

**EXTRATO CONSOLIDADO DE ATIVOS**

Ativo	Saldo Anterior	Aplicações	Resgates	Amortização	Saldo	Resultado Financ. Mês (R\$)	Resultado Financ. Ano (R\$)
	51.948.200,24	0,00	0,00	0,00	49.870.313,88	-2.077.886,36	

Artigo 9º II (Fundos de Investimento no Exterior)

Ativo	Saldo Anterior	Aplicações	Resgates	Amortização	Saldo	Resultado Financ. Mês (R\$)	Resultado Financ. Ano (R\$)
BB AÇÕES NORDEA GLOBAL CLIMATE AND ENVIRONMENT INVESTIMENTO NO EXTERIOR FI	5.057.799,08	0,00	0,00	0,00	4.900.026,06	-157.773,02	1.350.699,70
ITAÚ AÇÕES EUROPA INVESTIMENTO NO EXTERIOR FIC FI	990.730,60	0,00	0,00	0,00	971.715,53	-19.015,07	228.138,03
ITAÚ AÇÕES MERCADOS EMERGENTES INVESTIMENTO NO EXTERIOR FICFI	6.434.364,76	0,00	0,00	0,00	6.578.343,44	143.978,68	1.518.554,92
SANTANDER FI GLOBAL EQUITIES MULT INVESTIMENTO NO EXTERIOR	6.141.490,61	0,00	0,00	0,00	6.017.958,97	-123.531,64	1.835.324,14
SANTANDER GO GLOBAL EQUITY ESG REAIS IS MULTIMERCADO IE - FIF RESP LIMITADA	4.891.394,52	0,00	0,00	0,00	4.961.083,32	69.688,80	846.259,88
	23.515.779,57	0,00	0,00	0,00	23.429.127,32	-86.652,25	

Artigo 10º I (Fundos Multimercados)

Ativo	Saldo Anterior	Aplicações	Resgates	Amortização	Saldo	Resultado Financ. Mês (R\$)	Resultado Financ. Ano (R\$)
CAIXA FIC CAPITAL PROT IBOV CICLICO	5.540.798,02	0,00	0,00	0,00	5.488.749,97	-52.048,05	162.938,93
	5.540.798,02	0,00	0,00	0,00	5.488.749,97	-52.048,05	

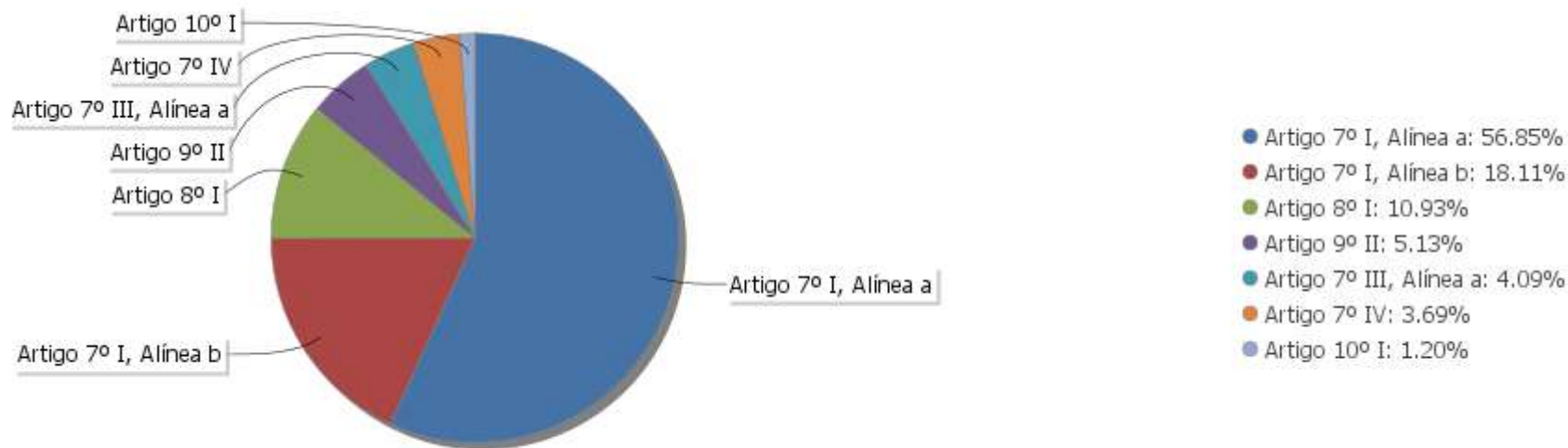
## EXTRATO CONSOLIDADO DE ATIVOS

## Análise de Liquidez

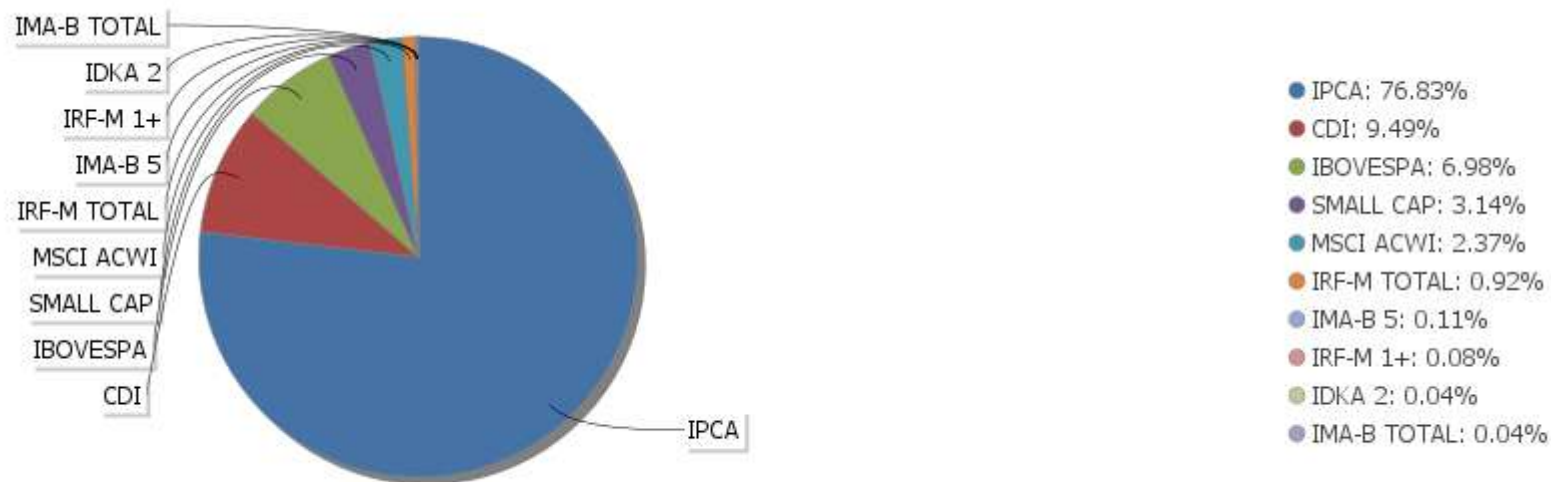
Período	Valor (R\$)	(%)	(%) Limite Mínimo P.I.	Valor Acumulado (R\$)	(%) Acum.	(%) Limite Mínimo Acum.
de 0 a 30 dias	178.290.575,99	39,06		178.290.575,99	39,06	
de 31 dias a 365 dias	12.934.334,48	2,83		191.224.910,47	41,89	
acima de 365 dias	265.233.208,84	58,11		456.458.119,31	100,00	

EXTRATO CONSOLIDADO DE ATIVOS

Alocação por Artigo

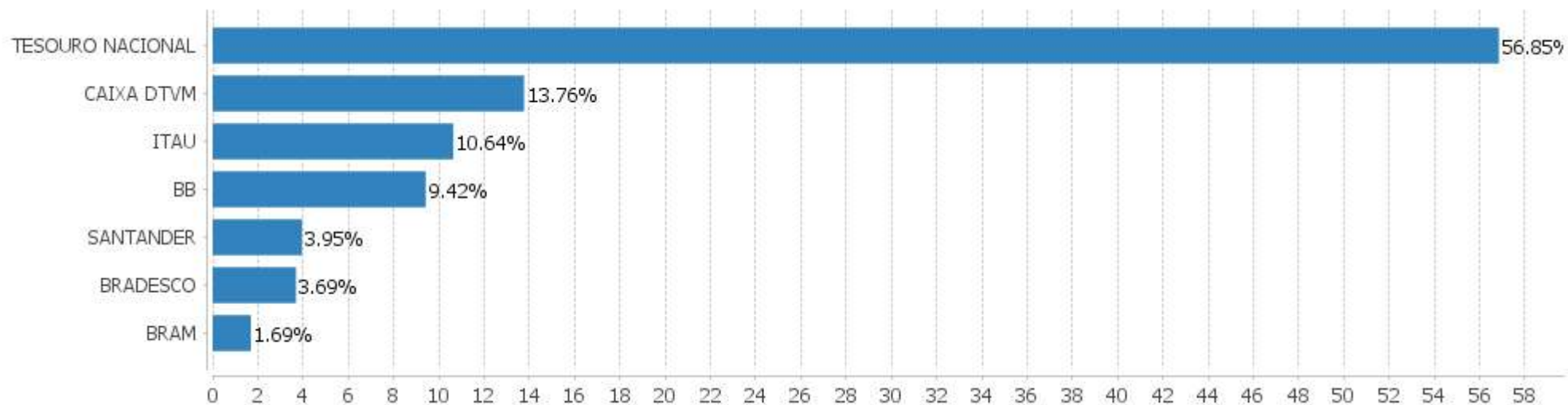


Alocação Por Estratégia



EXTRATO CONSOLIDADO DE ATIVOS

Alocação por Gestor



EXTRATO CONSOLIDADO DE ATIVOS

Rentabilidades da Carteira versus Meta Atuarial

Ano	Jan	Fev	Mar	Abr	Mai	Jun	Jul	Ago	Set	Out	Nov	Dez	Rent. Ano
2024	-0,17	1,03	0,79	-1,00	0,84	0,40	1,38	1,49	-0,28				4,55
IPCA + 4,81%	0,83	1,19	0,53	0,79	0,85	0,58	0,81	0,39	0,83				7,03
p.p. indexador	-1,00	-0,16	0,26	-1,79	-0,02	-0,18	0,57	1,10	-1,11				-2,48
2023	1,12	0,19	1,19	1,10	2,03	2,09	0,93	-0,46	-0,11	-0,63	3,02	2,27	13,41
IPCA + 4,67%	0,93	1,17	1,13	0,94	0,63	0,30	0,50	0,65	0,62	0,62	0,64	0,92	9,45
p.p. indexador	0,19	-0,98	0,06	0,16	1,40	1,78	0,42	-1,11	-0,73	-1,26	2,38	1,34	3,96

Performance Sobre a Meta Atuarial

Relatório

	Quantidade	Perc. (%)	Período	Carteira	Meta Atuarial	p.p. Indx.	Volatilidade Anual
Meses acima - Meta Atuarial	11	52,38	03 meses	2,61	2,05	0,56	2,67
Meses abaixo - Meta Atuarial	10	47,62	06 meses	2,84	4,34	-1,50	2,64
			12 meses	9,45	9,39	0,06	2,81
			24 meses				
Maior rentabilidade da Carteira	3,02	2023-11	Desde 30/12/2022	18,57	17,14	1,43	2,60
Menor rentabilidade da Carteira	-1,00	2024-04					



EXTRATO CONSOLIDADO DE ATIVOS

**Evolução**

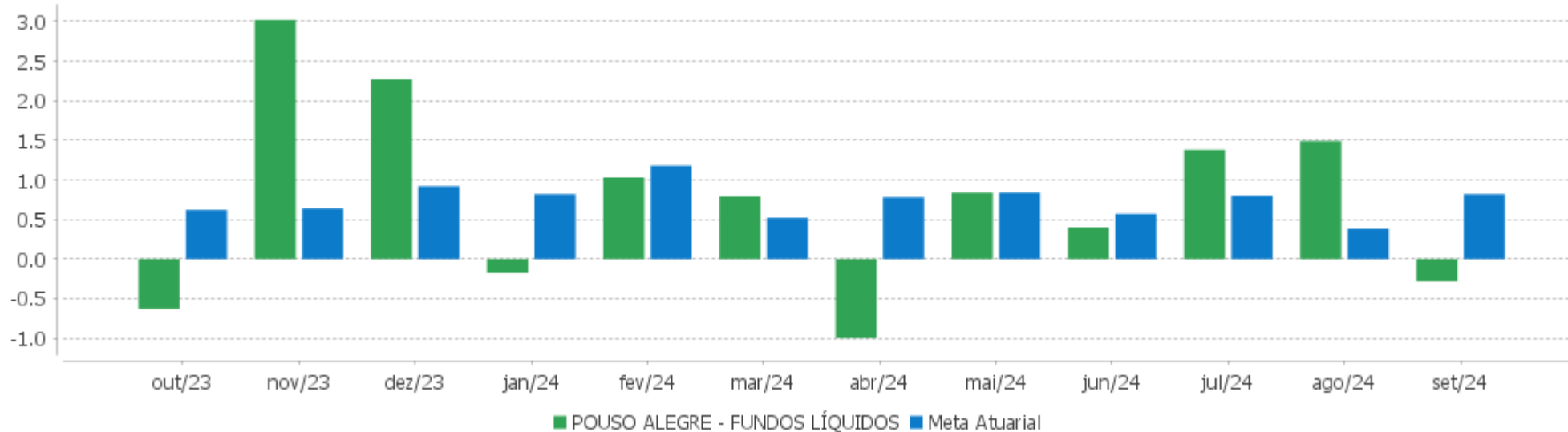


**Patrimônio Líquido**



EXTRATO CONSOLIDADO DE ATIVOS

Rentabilidades Mensais - 12 últimos meses



EXTRATO CONSOLIDADO DE ATIVOS

Performance dos Fundos

Fundo Variação da Estratégia	No Mês	No Ano	3 meses	6 meses	12 meses	24 meses	36 meses
LETRA FINANCEIRA - BBDC - BCO BRADESCO SA 6,10% a.a Var. IPCA p.p.	0,61 0,17	8,26 4,96	2,32 1,52	5,04 3,18	10,72 6,29		
LETRA FINANCEIRA - BBDC - BCO BRADESCO SA 6,00% a.a Var. IPCA p.p.	0,48 0,04	8,09 4,78	2,14 1,34	4,70 2,83	10,49 6,07		
NTN-B 150535 (6,166000%) Var. IPCA p.p.	0,69 0,25	8,18 4,88	2,25 1,45	4,86 3,00	10,86 6,44	19,88 10,04	29,40 11,68
NTN-B 150533 (6,310000%) Var. IPCA p.p.	0,69 0,25	5,11 1,81	2,27 1,47	1,85 -0,01	4,45 0,03		
NTN-B 150545 Var. IPCA p.p.	-1,42 -1,86	-3,12 -6,42	3,01 2,21	-1,34 -3,21	3,39 -1,04	14,02 4,18	18,51 0,79
NTN-B 150525 (5,480000%) Var. IPCA p.p.	0,64 0,20	7,65 4,35	2,08 1,27	4,51 2,65	10,01 5,59	21,74 11,90	38,49 20,78
NTN-B 150850 Var. IPCA p.p.	-1,75 -2,19	-4,73 -8,04	2,74 1,94	-2,48 -4,34	2,57 -1,85	12,50 2,66	16,21 -1,50
NTN-B 150533 (5,830000%) Var. IPCA p.p.	0,67 0,23	7,94 4,64	2,16 1,36	4,69 2,83	7,25 2,82		
NTN-B 150527 (5,450000%) Var. IPCA p.p.	0,64 0,20	7,63 4,32	2,07 1,27	4,49 2,63	10,02 5,59	14,97 5,13	
NTN-B 150826 (5,390000%) Var. IPCA p.p.	0,63 0,19	7,59 4,28	2,05 1,25	4,47 2,60	9,94 5,52	21,55 11,71	38,16 20,45
NTN-B 150830 (4,790000%) Var. IPCA p.p.	0,59 0,15	7,12 3,82	1,90 1,10	4,16 2,30	9,36 4,93	20,23 10,39	35,88 18,17
NTN-B 150832 (6,331000%) Var. IPCA p.p.	0,71 0,27	8,31 5,00	2,29 1,49	4,94 3,08	11,02 6,60	23,83 14,00	33,80 16,08
NTN-B 150529 (6,250000%) Var. IPCA p.p.	0,70 0,26	5,12 1,81	2,28 1,48	1,87 0,01	4,47 0,05		
NTN-B 150860 Var. IPCA p.p.	-1,79 -2,23	-5,81 -9,11	2,93 2,13	-3,06 -4,92	2,18 -2,25	11,50 1,66	
NTN-B 150535 (6,110000%) Var. IPCA p.p.	0,69 0,25	8,14 4,83	2,24 1,43	4,83 2,97	10,80 6,38	23,33 13,49	33,09 15,38
NTN-B 150828 (4,860000%) Var. IPCA p.p.	0,59 0,15	7,18 3,87	1,92 1,12	4,20 2,33	9,40 4,98	20,35 10,52	36,11 18,40
NTN-B 150535 (4,790000%)	0,59	7,12	1,90	4,16	9,40	20,27	35,93

EXTRATO CONSOLIDADO DE ATIVOS

Fundo Variação da Estratégia	No Mês	No Ano	3 meses	6 meses	12 meses	24 meses	36 meses
Var. IPCA p.p.	0,15	3,82	1,10	2,30	4,97	10,43	18,21
NTN-B 150832 (6,258000%) Var. IPCA p.p.	0,70 0,26	8,25 4,95	2,27 1,47	4,91 3,04	10,94 6,52	23,66 13,82	33,56 15,85
NTN-B 150535 (5,735000%) Var. IPCA p.p.	0,66 0,22	7,85 4,55	2,14 1,34	4,64 2,78	10,40 5,98	22,46 12,62	31,93 14,22
NTN-B 150830 (6,080000%) Var. IPCA p.p.	0,69 0,25	5,00 1,70	2,23 1,43	4,82 2,95	7,43 3,01		
NTN-B 150832 (6,310000%) Var. IPCA p.p.	0,71 0,27	8,29 4,99	2,29 1,48	4,93 3,07	11,00 6,57	23,79 13,95	37,77 20,05
NTN-B 150533 (5,900000%) Var. IPCA p.p.	0,67 0,23	7,98 4,67	2,18 1,38	4,72 2,86	10,60 6,17	15,97 6,13	
NTN-B 150527 (6,390000%) Var. IPCA p.p.	0,71 0,27	5,21 1,91	2,31 1,50	1,93 0,07	4,60 0,17		
NTN-B 150828 (6,330000%) Var. IPCA p.p.	0,71 0,27	5,16 1,85	2,29 1,49	4,94 3,07	7,65 3,22		
BB RF CURTO PRAZO AUTOMÁTICO FIC FI % do CDI	0,62 73,79	5,91 73,94	1,94 73,67	3,85 73,59	8,23 74,45	19,64 75,59	29,51 74,31
FI CAIXA BRASIL IMA B 5 TÍTULOS PÚBLICOS RF LP Var. IMA-B 5 p.p.	0,38 -0,02	5,14 -0,17	1,87 -0,05	3,07 -0,11	8,21 -0,23	20,61 -0,45	31,64 -0,61
ITAÚ INSTITUCIONAL RENDA FIXA IMA-B 5 FIC FI Var. IMA-B 5 p.p.	0,39 -0,02	5,16 -0,15	1,87 -0,05	3,09 -0,09	8,23 -0,20	20,61 -0,45	31,54 -0,71
SANTANDER FI IRF-M TITULOS PUBLICOS RF Var. IRF-M TOTAL p.p.	0,31 -0,03	3,68 -0,22	2,31 -0,04	2,05 -0,13	8,19 -0,26	22,54 -0,63	32,02 -1,01
BB PREVIDENCIÁRIO RENDA FIXA IDKA 2 TÍTULOS PÚBLICOS FI Var. IDKA 2 p.p.	0,48 0,09	5,06 0,05	1,89 0,14	2,95 0,24	8,09 0,04	20,22 -0,17	30,71 -0,42
BB PREV IRF-M 1+ Var. IRF-M 1+ p.p.	0,05 -0,05	2,11 -0,38	2,19 -0,09	0,86 -0,25	7,20 -0,47	21,64 -1,17	30,24 -1,46
BRANCO FI RF REFERENCIADO DI FEDERAL EXTRA % do CDI	0,81 97,10	7,81 97,75	2,58 98,03	5,12 97,89	10,77 97,38	25,36 97,60	38,69 97,42
FIC DE FI CAIXA BRASIL GESTÃO ESTRATÉGICA RF Var. IPCA p.p.	0,52 0,08	4,59 1,29	2,18 1,38	2,74 0,88	7,65 3,22	21,44 11,61	32,91 15,20
BB PREV RF ALOCAÇÃO ATIVA RETORNO TOTAL FIC FI Var. IPCA p.p.	0,71 0,27	6,65 3,35	2,71 1,91	4,15 2,28	9,77 5,34	24,69 14,85	35,92 18,20
FI CAIXA BRASIL IRF-M TÍTULOS PÚBLICOS RF LP Var. IRF-M TOTAL p.p.	0,32 -0,03	3,70 -0,20	2,30 -0,06	2,05 -0,14	8,19 -0,26	22,74 -0,42	32,42 -0,62
FI CAIXA ALIANÇA TÍTULOS PÚBLICOS RENDA FIXA CURTO PRAZO	0,81	7,80	2,57	5,10	10,80	25,40	38,75

EXTRATO CONSOLIDADO DE ATIVOS

Fundo Variação da Estratégia	No Mês	No Ano	3 meses	6 meses	12 meses	24 meses	36 meses
% do CDI	97,60	97,63	97,61	97,59	97,68	97,76	97,58
ITAÚ INSTITUCIONAL ALOCAÇÃO DINÂMICA RF FIF CIC RESP LIMITADA Var. IPCA p.p.	0,63 0,19	4,18 0,88	2,23 1,43	2,55 0,69	8,39 3,96	20,05 10,21	32,94 15,23
ITAÚ INSTITUCIONAL RENDA FIXA REFERENCIADO DI FI % do CDI	0,86 102,99	8,36 104,60	2,72 103,29	5,41 103,38	11,64 105,31	27,15 104,49	42,03 105,83
ITAÚ RENDA FIXA IMA-B ATIVO Var. IMA-B TOTAL p.p.	-0,78 -0,11	-0,77 -1,59	1,69 -0,25	-0,48 -1,12	3,72 -1,89	14,20 -3,08	20,87 -4,90
BB PREV RF REF DI LP PERFIL FIC FI % do CDI	0,84 100,90	8,11 101,54	2,73 103,75	5,33 101,89	11,17 101,08	26,07 100,35	40,17 101,16
FI CAIXA BRASIL RENDA FIXA REFERENCIADO DI LP % do CDI	0,86 102,52	8,24 103,19	2,73 103,92	5,38 102,87	11,42 103,33	26,66 102,58	40,82 102,79
ITAÚ INSTITUCIONAL GLOBAL DINÂMICO RF LP FIC FI % do CDI	1,06 127,41	8,02 100,40	2,77 105,43	5,84 111,70	11,35 102,65	24,95 96,01	39,08 98,42
SANTANDER RF REF DI INSTITUCIONAL PREMIUM FIC FI % do CDI	0,88 105,05	8,38 104,88	2,75 104,35	5,44 103,98	11,55 104,48	26,85 103,35	41,49 104,49
FIC FI CAIXA BRASIL DISPONIBILIDADES RENDA FIXA SIMPLES % do CDI	0,75 89,83	7,17 89,73	2,36 89,66	4,69 89,61	9,94 89,96	22,88 88,05	34,20 86,12
FIC FIA CAIXA BRASIL ACOES LIVRE Var. IBOVESPA p.p.	-3,05 0,03	-0,39 1,37	6,95 0,56	-1,23 -4,13	13,96 0,87	26,32 6,53	29,10 10,33
BB AÇÕES ENERGIA FI % do CDI	-3,35 -401,00	-6,57 -82,17	1,50 56,96	0,45 8,52	3,24 29,32	8,33 32,07	6,42 16,16
ITAÚ INSTITUCIONAL AÇÕES FUND OF FUNDS GENESIS FIC FI Var. IBOVESPA p.p.	-2,95 0,13	-4,43 -2,66	6,30 -0,08	-1,56 -4,45	6,67 -6,41	5,89 -13,90	-6,61 -25,39
FIA CAIXA SMALL CAPS ATIVO Var. SMALL CAP p.p.	-4,57 -0,17	-14,25 -0,58	1,02 -0,38	-10,43 -0,44	-4,77 -1,02	-7,85 -1,27	-25,27 -1,46
FIA CAIXA CONSTRUÇÃO CIVIL % do CDI	-3,10 -371,70	-11,78 -147,43	6,89 261,99	-5,46 -104,49	2,78 25,15	6,70 25,78	11,99 30,18
ITAÚ SMALL CAP VALUATION FIC FIA Var. IBOVESPA p.p.	-4,21 -1,13	-11,44 -9,67	1,38 -5,01	-8,36 -11,26	-1,81 -14,89	-4,86 -24,65	-16,96 -35,73
BB ACOES SETOR FINANCEIRO FIC FI Var. IBOVESPA p.p.	-5,83 -2,75	-4,44 -2,67	9,62 3,24	0,54 -2,35	15,34 2,26	17,56 -2,23	22,57 3,80
BRADERCO FI EM ACOES MID SMALL CAPS Var. SMALL CAP p.p.	-5,74 -1,34	-14,75 -1,09	-2,22 -3,61	-10,19 -0,20	-5,98 -2,23	-16,75 -10,16	-28,77 -4,97
BB AÇÕES NORDEA GLOBAL CLIMATE AND ENVIRONMENT INVESTIMENTO NO EXTERIOR FI Var. MSCI ACWI p.p.	-3,12 -1,53	24,86 -6,99	2,18 -1,91	13,11 -5,48	31,95 -9,14	36,51 -18,60	6,79 -13,46
ITAÚ AÇÕES MERCADOS EMERGENTES INVESTIMENTO NO EXTERIOR FICFI	2,24	30,01	5,05	23,19	35,68	43,87	2,47

EXTRATO CONSOLIDADO DE ATIVOS

Fundo Variação da Estratégia	No Mês	No Ano	3 meses	6 meses	12 meses	24 meses	36 meses
Var. IBOVESPA p.p.	5,32	31,78	-1,33	20,29	22,59	24,08	-16,30
ITAÚ AÇÕES EUROPA INVESTIMENTO NO EXTERIOR FIC FI Var. MSCI ACWI p.p.	-1,92 -0,33	27,49 -4,36	3,83 -0,26	12,93 -5,67	40,24 -0,85	83,00 27,89	29,52 9,28
SANTANDER FI GLOBAL EQUITIES MULT INVESTIMENTO NO EXTERIOR % do CDI	-2,01 -241,11	30,29 379,12	2,84 107,96	16,43 314,29	39,64 358,59	54,78 210,82	13,11 33,02
SANTANDER GO GLOBAL EQUITY ESG REAIS IS MULTIMERCADO IE - FIF RESP LIMITADA Var. MSCI ACWI p.p.	1,42 3,01	22,53 -9,32	5,75 1,67	10,93 -7,67	37,08 -4,01	70,64 15,54	51,48 31,24
CAIXA FIC CAPITAL PROT IBOV CICLICO % do CDI	-0,94 -112,60	3,06 38,29	4,14 157,49	3,02 57,70	10,20 92,24	12,89 49,60	13,63 34,32
POUSO ALEGRE - FUNDOS LÍQUIDOS Var. IPCA + 4,67% p.p.	-0,28 -1,11	4,55 -2,48	2,61 0,56	2,84 -1,50	9,45 0,03		
CDI	0,83	7,99	2,63	5,23	11,06	25,98	39,71
IBOVESPA	-3,08	-1,77	6,38	2,90	13,08	19,79	18,78
INPC + 6,00%	0,97	7,93	2,15	4,77	10,31	22,14	38,78
IPCA + 6,00%	0,93	7,95	2,35	4,95	10,66	23,33	40,10

EXTRATO CONSOLIDADO DE ATIVOS

Cotização e Taxas

Fundo	Aplicação		Resgate		Taxas	
	Cotização	Liquidação	Cotização	Liquidação	Performance	Administração
BB ACOES SETOR FINANCEIRO FIC FI	D+1 du	D+0	D+1 du	D+3 du		1,00
BB AÇÕES ENERGIA FI	D+1 du	D+0	D+1 du	D+3 du		2,00
BB AÇÕES NORDEA GLOBAL CLIMATE AND ENVIRONMENT INVESTIMENTO NO EXTERIOR FI	D+1 du	D+0	D+1 du	D+5 du		0,30
BB PREV IRF-M 1+	D+0	D+0	D+1 du	D+1 du		0,30
BB PREV RF ALOCAÇÃO ATIVA RETORNO TOTAL FIC FI	D+0	D+0	D+3 du	D+3 du		0,30
BB PREV RF REF DI LP PERFIL FIC FI	D+0	D+0	D+0	D+0		0,20
BB PREVIDENCIÁRIO RENDA FIXA IDKA 2 TÍTULOS PÚBLICOS FI	D+0	D+0	D+1 du	D+1 du		0,20
BB RF CURTO PRAZO AUTOMÁTICO FIC FI	D+0	D+0	D+0	D+0		
BRANCO FI EM ACOES MID SMALL CAPS	D+1 du	D+0	D+1 du	D+3 du		1,50
BRANCO FI RF REFERENCIADO DI FEDERAL EXTRA	D+0	D+0	D+0	D+0		0,15
CAIXA FIC CAPITAL PROT IBOV CICLICO	D+0	D+0	D+1 du ou Término da Operação Estruturada (isento de taxa de resgate)	D+2 du ou Término da Operação Estruturada (isento de taxa de resgate)		1,60
FI CAIXA ALIANÇA TÍTULOS PÚBLICOS RENDA FIXA CURTO PRAZO	D+0	D+0	D+0	D+0		0,20
FI CAIXA BRASIL IMA B 5 TÍTULOS PÚBLICOS RF LP	D+0	D+0	D+0	D+0		0,20
FI CAIXA BRASIL IRF-M TÍTULOS PÚBLICOS RF LP	D+0	D+0	D+0	D+0		0,20
FI CAIXA BRASIL RENDA FIXA REFERENCIADO DI LP	D+0	D+0	D+0	D+0		0,20
FIA CAIXA CONSTRUÇÃO CIVIL	D+1 du	D+0	D+1 du	D+3 du		2,00
FIA CAIXA SMALL CAPS ATIVO	D+1 du	D+0	D+1 du	D+3 du		1,50
FIC DE FI CAIXA BRASIL GESTÃO ESTRATÉGICA RF	D+0	D+0	D+0	D+0		0,40
FIC FI CAIXA BRASIL DISPONIBILIDADES RENDA FIXA SIMPLES	D+0	D+0	D+0	D+0		0,80
FIC FIA CAIXA BRASIL ACOES LIVRE	D+1 du	D+0	D+13 du	D+15 du		2,00

EXTRATO CONSOLIDADO DE ATIVOS

Fundo	Aplicação		Resgate		Taxas	
	Cotização	Liquidação	Cotização	Liquidação	Performance	Administração
ITAU INSTITUCIONAL RENDA FIXA REFERENCIADO DI FI			D+0	D+0		0,18
ITAÚ AÇÕES EUROPA INVESTIMENTO NO EXTERIOR FIC FI	D+0	D+1	D+1	D+5 du		
ITAÚ AÇÕES MERCADOS EMERGENTES INVESTIMENTO NO EXTERIOR FICFI	D+1 du	D+0				
ITAÚ INSTITUCIONAL ALOCAÇÃO DINÂMICA RF FIF CIC RESP LIMITADA	D+0	D+0	D+0	D+1 du		0,40
ITAÚ INSTITUCIONAL AÇÕES FUND OF FUNDS GENESIS FIC FI	D+1 du	D+0	D+22 du	D+24 du	O ADMINISTRADOR RECEBERÁ TAXA DE PERFORMANCE EQUIVALENTE A 10% DA RENTABILIDADE DO FUNDO QUE EXCEDER A 100% DA VARIAÇÃO DO IBOVESPA, APURADO PELA B3.	0,80
ITAÚ INSTITUCIONAL GLOBAL DINÂMICO RF LP FIC FI	D+0	D+0	D+0	D+1 du	O GESTOR RECEBERÁ TAXA DE PERFORMANCE EQUIVALENTE A 20% DA RENTABILIDADE DO FUNDO QUE EXCEDER A 100% DA VARIAÇÃO DO CERTIFICADO DE DEPÓSITO INTERFINANCEIRO - CDI DE UM DIA, APURADO PELA CETIP.	0,50
ITAÚ INSTITUCIONAL RENDA FIXA IMA-B 5 FIC FI	D+0	D+0	D+0	D+1 du		0,18
ITAÚ RENDA FIXA IMA-B ATIVO	D+0	D+0	D+0	D+1 du		0,50



EXTRATO CONSOLIDADO DE ATIVOS

Fundo	Aplicação		Resgate		Taxas	
	Cotização	Liquidação	Cotização	Liquidação	Performance	Administração
ITAÚ SMALL CAP VALUATION FIC FIA			D+1 du	D+3 du	O ADMINISTRADOR RECEBERÁ TAMBÉM TAXA DE PERFORMANCE, EQUIVALENTE A 15% (QUINZE POR CENTO) DA RENTABILIDADE DO FUNDO QUE EXCEDER A 100% (CEM POR CENTO) DA VARIAÇÃO DO BM&FBOVESPA SMALL CAP - SMLL, APURADO PELA BM&FBOVESPA. A TAXA DE PERFORMANCE SERÁ CALCULADA A PARTIR DA VALORIZAÇÃO DOS ATIVOS DO FUNDO.	2,00
SANTANDER FI GLOBAL EQUITIES MULT INVESTIMENTO NO EXTERIOR	D+1 du	D+0	D+1 du	D+8 du		1,00
SANTANDER FI IRF-M TITULOS PUBLICOS RF	D+0	D+0	D+0	D+1 du		0,20
SANTANDER GO GLOBAL EQUITY ESG REAIS IS MULTIMERCADO IE - FIF RESP LIMITADA	D+0	D+1	D+1	D+6		1,00
SANTANDER RF REF DI INSTITUCIONAL PREMIUM FIC FI	D+0	D+0	D+0	D+0		0,20

EXTRATO CONSOLIDADO DE ATIVOS

Indexadores

Renda Fixa

Indexador	No Mês	No Ano	3 meses	6 meses	12 meses	24 meses	36 meses	48 meses	60 meses
IRF-M 1	0,82	7,18	2,55	4,60	10,28	25,21	37,49	40,92	47,32
IRF-M 1+	0,11	2,50	2,27	1,11	7,67	22,81	31,70	27,56	37,27
IRF-M TOTAL	0,34	3,90	2,36	2,19	8,45	23,17	33,03	31,68	40,32
IMA-B 5	0,40	5,30	1,92	3,18	8,43	21,06	32,25	40,12	50,27
IMA-B 5+	-1,42	-2,62	2,55	-1,13	3,64	14,16	20,09	23,93	21,86
IMA-B TOTAL	-0,67	0,82	1,94	0,64	5,61	17,28	25,78	31,70	34,48
IMA-GERAL TOTAL	0,34	4,99	2,51	3,30	8,98	22,61	33,94	37,26	43,22
IDKA 2	0,39	5,01	1,75	2,72	8,05	20,40	31,12	39,27	50,42
IDKA 20	-3,07	-9,14	3,35	-4,78	0,20	8,96	10,04	12,27	2,29
CDI	0,83	7,99	2,63	5,23	11,06	25,98	39,71	43,89	49,01

Renda Variável

Indexador	No Mês	No Ano	3 meses	6 meses	12 meses	24 meses	36 meses	48 meses	60 meses
IBOVESPA	-3,08	-1,77	6,38	2,90	13,08	19,79	18,78	39,34	25,84
IBRX 100	-2,97	-1,23	6,43	3,20	13,53	19,31	17,72	38,71	26,80
IBRX 50	-3,26	-0,22	6,28	4,00	14,18	20,25	20,95	43,28	28,92
SMALL CAP	-4,41	-13,67	1,39	-9,99	-3,75	-6,59	-23,80	-11,80	-13,37
Índice Consumo - ICON	-4,71	-11,22	3,27	-4,43	-0,29	-18,06	-40,81	-41,80	-42,40
Índice Dividendos - IDIV	-0,72	4,25	7,93	8,38	19,48	36,40	46,24	74,87	57,72

**EXTRATO CONSOLIDADO DE ATIVOS**

**Investimentos Estruturados**

Indexador	No Mês	No Ano	3 meses	6 meses	12 meses	24 meses	36 meses	48 meses	60 meses
S&P 500	-1,73	35,95	3,43	19,59	46,21	61,94	33,99	65,50	153,26

**Investimentos Imobiliários**

Indexador	No Mês	No Ano	3 meses	6 meses	12 meses	24 meses	36 meses	48 meses	60 meses
IFIX	-2,58	-0,16	-1,24	-3,00	2,69	10,54	21,74	18,29	23,16

**Investimentos no Exterior**

Indexador	No Mês	No Ano	3 meses	6 meses	12 meses	24 meses	36 meses	48 meses	60 meses
MSCI ACWI	-1,59	31,85	4,09	18,60	41,09	55,11	20,24	45,57	114,03

**Indicadores Econômicos**

Indexador	No Mês	No Ano	3 meses	6 meses	12 meses	24 meses	36 meses	48 meses	60 meses
IPCA	0,44	3,31	0,80	1,86	4,42	9,84	17,71	29,77	33,84
INPC	0,48	3,29	0,60	1,69	4,09	8,78	16,60	29,18	34,20
IGPM	0,62	2,64	1,52	3,58	4,53	-1,71	6,40	32,85	56,68
SELIC	0,83	7,99	2,63	5,23	11,05	25,98	39,71	43,89	49,01

**Meta Atuarial**

Indexador	No Mês	No Ano	3 meses	6 meses	12 meses	24 meses	36 meses	48 meses	60 meses
IPCA + 4,00%	0,77	6,41	1,84	3,93	8,58	18,75	32,35	51,72	62,74
IPCA + 5,00%	0,85	7,18	2,10	4,44	9,62	21,03	36,19	57,62	70,69
IPCA + 5,50%	0,89	7,56	2,22	4,69	10,14	22,18	38,14	60,63	74,78
IPCA + 5,89%	0,92	7,86	2,32	4,89	10,55	23,08	39,67	63,01	78,02
IPCA + 6,00%	0,93	7,95	2,35	4,95	10,66	23,33	40,10	63,69	78,95
INPC + 4,00%	0,81	6,39	1,64	3,75	8,24	17,60	31,10	51,03	63,17
INPC + 6,00%	0,97	7,93	2,15	4,77	10,31	22,14	38,78	62,93	79,42

EXTRATO CONSOLIDADO DE ATIVOS

Curva x Mercado

Ativo	Financeiro Curva (R\$)	Taxa Curva (%)	Financeiro Mercado (R\$)	Taxa Mercado (%)	Diferença (R\$)
NTN-B 150525 (5,480000%)	11.090.036,59	5,480000	11.084.609,88	5,566500	-5.426,71
NTN-B 150527 (5,450000%)	11.201.727,50	5,450000	10.883.886,21	6,718200	-317.841,29
NTN-B 150527 (6,390000%)	5.482.265,12	6,390000	5.441.943,10	6,718200	-40.322,02
NTN-B 150529 (6,250000%)	5.484.362,30	6,250000	5.406.307,30	6,630800	-78.055,00
NTN-B 150533 (5,830000%)	11.197.943,94	5,830000	10.717.203,84	6,525100	-480.740,10
NTN-B 150533 (5,900000%)	11.150.195,32	5,900000	10.717.203,84	6,525100	-432.991,48
NTN-B 150533 (6,310000%)	5.430.554,56	6,310000	5.358.601,92	6,525100	-71.952,64
NTN-B 150535 (4,790000%)	12.134.344,50	4,790000	10.686.081,30	6,498200	-1.448.263,20
NTN-B 150535 (5,735000%)	11.302.900,11	5,735000	10.686.081,30	6,498200	-616.818,81
NTN-B 150535 (6,110000%)	10.994.020,46	6,110000	10.686.081,30	6,498200	-307.939,16
NTN-B 150535 (6,166000%)	17.570.740,60	6,166000	17.149.023,26	6,498200	-421.717,34
NTN-B 150826 (5,390000%)	11.005.457,64	5,390000	10.741.007,88	6,835800	-264.449,76
NTN-B 150828 (4,860000%)	11.319.536,99	4,860000	10.639.792,05	6,743900	-679.744,94
NTN-B 150828 (6,330000%)	5.391.886,50	6,330000	5.319.896,02	6,743900	-71.990,48
NTN-B 150830 (4,790000%)	11.556.582,90	4,790000	10.647.856,45	6,525800	-908.726,45
NTN-B 150830 (6,080000%)	10.872.081,48	6,080000	10.647.856,45	6,525800	-224.225,03
NTN-B 150832 (6,258000%)	10.746.564,32	6,258000	10.572.131,05	6,534100	-174.433,27
NTN-B 150832 (6,310000%)	10.713.420,27	6,310000	10.572.131,05	6,534100	-141.289,22
NTN-B 150832 (6,331000%)	10.700.080,50	6,331000	10.572.131,05	6,534100	-127.949,45

EXTRATO CONSOLIDADO DE ATIVOS

Movimentações

APR	Data	Ativo	Aplicação	Resgate	Quantidade	Valor Cota
2133	02/09/2024	BB PREV RF REF DI LP PERFIL FIC FI	0,00	67,51	20,54863100	3,2853770400
2135	02/09/2024	BB RF CURTO PRAZO AUTOMÁTICO FIC FI	0,00	10,00	7,76668400	1,2875508370
2150	02/09/2024	FI CAIXA ALIANÇA TÍTULOS PÚBLICOS RENDA FIXA CURTO PRAZO	0,00	1.414,88	235,51724200	6,0075430000
2163	02/09/2024	FIC FI CAIXA BRASIL DISPONIBILIDADES RENDA FIXA SIMPLES	1.414,88	0,00	554,48872100	2,5516840000
2180	02/09/2024	ITAU INSTITUCIONAL RENDA FIXA REFERENCIADO DI FI	0,00	849,01	0,18343813	4.628,3180500000
2181	03/09/2024	ITAU INSTITUCIONAL RENDA FIXA REFERENCIADO DI FI	65,43	0,00	0,01413101	4.630,2427130000
2136	04/09/2024	BB RF CURTO PRAZO AUTOMÁTICO FIC FI	0,00	91,20	70,79102300	1,2882989450
2174	04/09/2024	FIC FI CAIXA BRASIL DISPONIBILIDADES RENDA FIXA SIMPLES	2.356,40	0,00	922,81905400	2,5534800000
2137	05/09/2024	BB RF CURTO PRAZO AUTOMÁTICO FIC FI	0,00	29,00	22,50382000	1,2886701060
2151	05/09/2024	FI CAIXA ALIANÇA TÍTULOS PÚBLICOS RENDA FIXA CURTO PRAZO	0,00	227,27	37,78736500	6,0144400000
2152	06/09/2024	FI CAIXA ALIANÇA TÍTULOS PÚBLICOS RENDA FIXA CURTO PRAZO	0,00	875,95	145,58535700	6,0167450000
2164	06/09/2024	FIC FI CAIXA BRASIL DISPONIBILIDADES RENDA FIXA SIMPLES	875,95	0,00	342,79987200	2,5552810000
2165	06/09/2024	FIC FI CAIXA BRASIL DISPONIBILIDADES RENDA FIXA SIMPLES	0,00	875,95	342,80166600	2,5552810000
2175	06/09/2024	FIC FI CAIXA BRASIL DISPONIBILIDADES RENDA FIXA SIMPLES	248.616,24	0,00	97.295,06852600	2,5552810000
2176	06/09/2024	FIC FI CAIXA BRASIL DISPONIBILIDADES RENDA FIXA SIMPLES	0,00	248.616,24	97.295,06767800	2,5552810000
2187	06/09/2024	ITAU INSTITUCIONAL RENDA FIXA REFERENCIADO DI FI	693.992,84	0,00	149,70075626	4.635,8672950000
2138	09/09/2024	BB RF CURTO PRAZO AUTOMÁTICO FIC FI	0,00	16,10	12,48625100	1,2894182600
2153	09/09/2024	FI CAIXA ALIANÇA TÍTULOS PÚBLICOS RENDA FIXA CURTO PRAZO	0,00	2.112,18	350,91582100	6,0190500000
2189	09/09/2024	ITAU INSTITUCIONAL RENDA FIXA REFERENCIADO DI FI	97.182,29	0,00	20,95502179	4.637,6611280000
2143	10/09/2024	BRASESCO FI RF REFERENCIADO DI FEDERAL EXTRA	42.281,95	0,00	2.465,34763279	17,1505022000
2154	10/09/2024	FI CAIXA ALIANÇA TÍTULOS PÚBLICOS RENDA FIXA CURTO PRAZO	0,00	46.039,53	7.646,03889800	6,0213570000
2166	10/09/2024	FIC FI CAIXA BRASIL DISPONIBILIDADES RENDA FIXA SIMPLES	0,00	617,72	241,57044800	2,5570820000
2182	10/09/2024	ITAU INSTITUCIONAL RENDA FIXA REFERENCIADO DI FI	93,30	0,00	0,02010987	4.639,5126250000
2190	10/09/2024	ITAU INSTITUCIONAL RENDA FIXA REFERENCIADO DI FI	0,00	381.248,79	82,17431890	4.639,5126250000
2139	11/09/2024	BB RF CURTO PRAZO AUTOMÁTICO FIC FI	0,00	19,00	14,72694200	1,2901524630
2155	11/09/2024	FI CAIXA ALIANÇA TÍTULOS PÚBLICOS RENDA FIXA CURTO PRAZO	0,00	6.257,15	1.038,76109300	6,0236660000
2156	12/09/2024	FI CAIXA ALIANÇA TÍTULOS PÚBLICOS RENDA FIXA CURTO PRAZO	0,00	8.781,78	1.457,32100800	6,0259750000
2167	12/09/2024	FIC FI CAIXA BRASIL DISPONIBILIDADES RENDA FIXA SIMPLES	517,28	0,00	202,15046700	2,5588860000

EXTRATO CONSOLIDADO DE ATIVOS

APR	Data	Ativo	Aplicação	Resgate	Quantidade	Valor Cota
2168	13/09/2024	FIC FI CAIXA BRASIL DISPONIBILIDADES RENDA FIXA SIMPLES	0,00	517,28	202,07882700	2,5597870000
2185	13/09/2024	ITAÚ RENDA FIXA IMA-B ATIVO	0,00	5.000.000,00	360.478,38942870	13,8704570000
2140	16/09/2024	BB RF CURTO PRAZO AUTOMÁTICO FIC FI	0,00	8,00	6,19543500	1,2912733890
2144	16/09/2024	BRADESCO FI RF REFERENCIADO DI FEDERAL EXTRA	5.177.948,80	0,00	301.461,04967412	17,1761785000
2157	16/09/2024	FI CAIXA ALIANÇA TÍTULOS PÚBLICOS RENDA FIXA CURTO PRAZO	0,00	1.226,96	203,45575100	6,0305980000
2158	16/09/2024	FI CAIXA ALIANÇA TÍTULOS PÚBLICOS RENDA FIXA CURTO PRAZO	0,00	1.332,80	221,00624900	6,0305980000
2162	16/09/2024	FI CAIXA BRASIL IMA B 5 TÍTULOS PÚBLICOS RF LP	0,00	1.000.000,00	229.864,60744757	4,3503870000
2177	16/09/2024	FIC FI CAIXA BRASIL DISPONIBILIDADES RENDA FIXA SIMPLES	4.243,53	0,00	1.657,18224300	2,5606900000
2186	16/09/2024	ITAÚ RENDA FIXA IMA-B ATIVO	0,00	5.000.000,00	361.235,05687971	13,8414030000
2193	16/09/2024	ITAÚ INSTITUCIONAL RENDA FIXA IMA-B 5 FIC FI	0,00	500.000,00	10.584,71354823	47,2379340000
2194	16/09/2024	FI CAIXA BRASIL RENDA FIXA REFERENCIADO DI LP	1.000.000,00	0,00	185.766,56573350	5,3831000000
2132	17/09/2024	BB PREVIDENCIÁRIO RENDA FIXA IDKA 2 TÍTULOS PÚBLICOS FI	0,00	500.000,00	128.645,74856900	3,8866422370
2134	17/09/2024	BB PREV RF REF DI LP PERFIL FIC FI	500.000,00	0,00	151.525,21095200	3,2997809200
2191	17/09/2024	ITAU INSTITUCIONAL RENDA FIXA REFERENCIADO DI FI	5.091.695,62	0,00	1.095,17467726	4.649,2086840000
2195	17/09/2024	NTN-B 150533 (6,310000%)	5.408.304,40	0,00	1.250,00000000	4.326,6435200000
2145	19/09/2024	BRADESCO FI RF REFERENCIADO DI FEDERAL EXTRA	0,00	19.241,72	1.118,96750444	17,1959596000
2146	19/09/2024	BRADESCO FI RF REFERENCIADO DI FEDERAL EXTRA	0,00	42.394,02	2.465,34773203	17,1959596000
2147	19/09/2024	BRADESCO FI RF REFERENCIADO DI FEDERAL EXTRA	0,00	359.592,10	20.911,42968259	17,1959596000
2159	19/09/2024	FI CAIXA ALIANÇA TÍTULOS PÚBLICOS RENDA FIXA CURTO PRAZO	0,00	120.116,87	19.895,01512100	6,0375360000
2169	19/09/2024	FIC FI CAIXA BRASIL DISPONIBILIDADES RENDA FIXA SIMPLES	11.659,83	0,00	4.548,57646200	2,5634020000
2178	19/09/2024	FIC FI CAIXA BRASIL DISPONIBILIDADES RENDA FIXA SIMPLES	0,00	84.119,56	32.815,59489900	2,5634020000
2183	19/09/2024	ITAU INSTITUCIONAL RENDA FIXA REFERENCIADO DI FI	0,00	1.963,61	0,42201811	4.652,9046030000
2141	20/09/2024	BB RF CURTO PRAZO AUTOMÁTICO FIC FI	0,00	25,50	19,72484200	1,2927860470
2142	23/09/2024	BB RF CURTO PRAZO AUTOMÁTICO FIC FI	0,00	16,00	12,37266000	1,2931738670
2170	23/09/2024	FIC FI CAIXA BRASIL DISPONIBILIDADES RENDA FIXA SIMPLES	0,00	1.600,09	623,75510300	2,5652560000
2171	24/09/2024	FIC FI CAIXA BRASIL DISPONIBILIDADES RENDA FIXA SIMPLES	0,00	8.917,34	3.474,94079700	2,5661840000
2172	25/09/2024	FIC FI CAIXA BRASIL DISPONIBILIDADES RENDA FIXA SIMPLES	0,00	69,00	26,87843600	2,5671110000
2173	26/09/2024	FIC FI CAIXA BRASIL DISPONIBILIDADES RENDA FIXA SIMPLES	0,00	1.414,88	550,95807800	2,5680400000
2179	26/09/2024	FIC FI CAIXA BRASIL DISPONIBILIDADES RENDA FIXA SIMPLES	14.120,00	0,00	5.498,35672300	2,5680400000
2148	27/09/2024	BRADESCO FI RF REFERENCIADO DI FEDERAL EXTRA	0,00	4.834.577,80	280.491,60228503	17,2360875000

## EXTRATO CONSOLIDADO DE ATIVOS

APR	Data	Ativo	Aplicação	Resgate	Quantidade	Valor Cota
2160	27/09/2024	FI CAIXA ALIANÇA TÍTULOS PÚBLICOS RENDA FIXA CURTO PRAZO	0,00	144.362,39	23.854,61248300	6,0517600000
2192	27/09/2024	ITAU INSTITUCIONAL RENDA FIXA REFERENCIADO DI FI	0,00	902.060,68	193,39738859	4.664,2857310000
2149	30/09/2024	BRADESCO FI RF REFERENCIADO DI FEDERAL EXTRA	912,70	0,00	52,93171314	17,2429711000
2161	30/09/2024	FI CAIXA ALIANÇA TÍTULOS PÚBLICOS RENDA FIXA CURTO PRAZO	0,00	1.307,93	216,03911900	6,0541350000
2184	30/09/2024	ITAU INSTITUCIONAL RENDA FIXA REFERENCIADO DI FI	0,00	99,01	0,02121834	4.666,2461110000
<b>Total</b>			<b>18.296.281,44</b>	<b>19.223.112,80</b>		

EXTRATO CONSOLIDADO DE ATIVOS

Análise de Risco

Horizonte: 21 dias / Nível de Confiança: 95,0%

Value-At-Risk (R\$): 5.673.735,57

Value-At-Risk: 1,24%

	Volatilidade <sup>(1)</sup>	VaR <sup>(2)</sup>	Limite <sup>(5)</sup>	CVaR <sup>(3)</sup>	Sharpe	Rent.	Valor(R\$)	% Carteira
Artigo 7º	1,39	0,74		0,46	-0,43	0,24	377.669.928,14	82,74
Artigo 8º	14,02	7,85		0,78	-0,34	-4,00	49.870.313,88	10,93
Artigo 9º	12,13	5,93		-0,03	-0,10	-0,37	23.429.127,32	5,13
Artigo 10º	5,92	2,86		0,03	-0,30	-0,94	5.488.749,97	1,20
POUSO ALEGRE - FUNDOS LÍQUIDOS		1,24		1,24			456.458.119,31	100,00

Renda Fixa

Value-At-Risk: 0,74%

Artigo 7º I, Alínea a

Ativo	Volatilidade <sup>(1)</sup>	VaR <sup>(2)</sup>	CVaR <sup>(3)</sup>	BVaR <sup>(4)</sup>	Sharpe	Rent.	Valor(R\$)	% Carteira
NTN-B 150525 (5,480000%)	0,25	0,06	-0,00	0,09	-0,79	0,64	11.090.036,59	2,43
NTN-B 150826 (5,390000%)	0,25	0,06	-0,00	0,09	-0,82	0,63	11.005.457,64	2,41
NTN-B 150527 (5,450000%)	0,27	0,07	-0,00	0,09	-0,74	0,64	11.201.727,50	2,45
NTN-B 150527 (6,390000%)	0,25	0,20	-0,00	0,21	-0,49	0,71	5.482.265,12	1,20
NTN-B 150828 (4,860000%)	0,25	0,06	-0,00	0,09	-0,99	0,59	11.319.536,99	2,48
NTN-B 150828 (6,330000%)	0,24	0,07	-0,00	0,09	-0,52	0,71	5.391.886,50	1,18
NTN-B 150529 (6,250000%)	0,26	0,20	-0,00	0,21	-0,52	0,70	5.484.362,30	1,20
NTN-B 150830 (4,790000%)	0,25	0,06	-0,00	0,09	-1,01	0,59	11.556.582,90	2,53
NTN-B 150830 (6,080000%)	0,25	0,06	-0,00	0,09	-0,59	0,69	10.872.081,48	2,38
NTN-B 150832 (6,258000%)	0,25	0,06	-0,00	0,09	-0,54	0,70	10.746.564,32	2,35
NTN-B 150832 (6,310000%)	0,25	0,06	-0,00	0,09	-0,52	0,71	10.713.420,27	2,35
NTN-B 150832 (6,331000%)	0,25	0,06	-0,00	0,09	-0,51	0,71	10.700.080,50	2,34
NTN-B 150533 (5,830000%)	0,28	0,08	-0,00	0,10	-0,60	0,67	11.197.943,94	2,45
NTN-B 150533 (5,900000%)	0,32	0,16	-0,00	0,16	-0,50	0,67	11.150.195,32	2,44
NTN-B 150533 (6,310000%)	0,25	0,20	-0,00	0,22	-0,56	0,69	5.430.554,56	1,19
NTN-B 150535 (4,790000%)	0,25	0,06	-0,00	0,09	-1,01	0,59	12.134.344,50	2,66



EXTRATO CONSOLIDADO DE ATIVOS

Ativo	Volatilidade <sup>(1)</sup>	VaR <sup>(2)</sup>	CVaR <sup>(3)</sup>	BVaR <sup>(4)</sup>	Sharpe	Rent.	Valor(R\$)	% Carteira
NTN-B 150535 (5,735000%)	0,25	0,06	-0,00	0,09	-0,70	0,66	11.302.900,11	2,48
NTN-B 150535 (6,110000%)	0,25	0,06	-0,00	0,09	-0,58	0,69	10.994.020,46	2,41
NTN-B 150535 (6,166000%)	0,25	0,06	-0,00	0,09	-0,57	0,69	17.570.740,60	3,85
NTN-B 150545	5,46	3,35	0,07	3,35	-0,41	-1,42	12.566.232,96	2,75
NTN-B 150850	6,01	3,78	0,19	3,78	-0,43	-1,75	31.008.530,89	6,79
NTN-B 150860	6,61	4,01	0,13	4,01	-0,40	-1,79	20.580.575,39	4,51
<b>Sub-total</b>	<b>1,54</b>	<b>0,93</b>	<b>0,39</b>		<b>-0,50</b>	<b>0,06</b>	<b>259.500.040,84</b>	<b>56,85</b>

Artigo 7º I, Alínea b

Ativo	Volatilidade <sup>(1)</sup>	VaR <sup>(2)</sup>	CVaR <sup>(3)</sup>	BVaR <sup>(4)</sup>	Sharpe	Rent.	Valor(R\$)	% Carteira
BB PREV IRF-M 1+	4,14	2,06	0,00	0,05	-0,19	0,05	363.792,52	0,08
BB PREV RF ALOCAÇÃO ATIVA RETORNO TOTAL FIC FI	0,37	0,42	0,02	0,43	-0,34	0,71	27.675.474,68	6,06
BB PREVIDENCIÁRIO RENDA FIXA IDKA 2 TÍTULOS PÚBLICOS FI	1,72	1,12	0,00	0,23	-0,21	0,48	180.815,20	0,04
BB RF CURTO PRAZO AUTOMÁTICO FIC FI	0,01	0,00	0,00	0,00	-27,24	0,62	938,45	0,00
BRADERCO FI RF REFERENCIADO DI FEDERAL EXTRA	0,02	0,01	-0,00	0,01	-1,42	0,81	1.913,10	0,00
FI CAIXA ALIANÇA TÍTULOS PÚBLICOS RENDA FIXA CURTO PRAZO	0,01	0,00	-0,00	0,00	-2,85	0,81	3.064.996,07	0,67
FI CAIXA BRASIL IMA B 5 TÍTULOS PÚBLICOS RF LP	2,03	1,01	0,00	0,01	-0,22	0,38	356.530,08	0,08
FI CAIXA BRASIL IRF-M TÍTULOS PÚBLICOS RF LP	2,85	1,46	0,00	0,02	-0,18	0,32	1.042.094,31	0,23
FIC DE FI CAIXA BRASIL GESTÃO ESTRATÉGICA RF	1,18	0,66	0,03	0,66	-0,26	0,52	26.129.564,98	5,72
ITAÚ INSTITUCIONAL ALOCAÇÃO DINÂMICA RF FIF CIC RESP LIMITADA	1,06	0,70	0,02	0,71	-0,19	0,63	20.571.173,35	4,51
ITAÚ INSTITUCIONAL RENDA FIXA IMA-B 5 FIC FI	2,03	1,01	0,00	0,01	-0,22	0,39	132.381,93	0,03
SANTANDER FI IRF-M TITULOS PUBLICOS RF	2,85	1,47	0,01	0,03	-0,18	0,31	3.166.870,40	0,69
<b>Sub-total</b>	<b>0,88</b>	<b>0,59</b>	<b>0,08</b>		<b>-0,24</b>	<b>0,62</b>	<b>82.686.545,07</b>	<b>18,11</b>

Artigo 7º III, Alínea a

Ativo	Volatilidade <sup>(1)</sup>	VaR <sup>(2)</sup>	CVaR <sup>(3)</sup>	BVaR <sup>(4)</sup>	Sharpe	Rent.	Valor(R\$)	% Carteira
BB PREV RF REF DI LP PERFIL FIC FI	0,02	0,02	0,00	0,02	0,33	0,84	1.713.224,08	0,38
FI CAIXA BRASIL RENDA FIXA REFERENCIADO DI LP	0,04	0,02	0,00	0,02	0,52	0,86	1.481.100,78	0,32

EXTRATO CONSOLIDADO DE ATIVOS

Ativo	Volatilidade <sup>(1)</sup>	VaR <sup>(2)</sup>	CVaR <sup>(3)</sup>	BVaR <sup>(4)</sup>	Sharpe	Rent.	Valor(R\$)	% Carteira
FIC FI CAIXA BRASIL DISPONIBILIDADES RENDA FIXA SIMPLES	0,01	0,00	-0,00	0,00	-12,17	0,75	176.994,91	0,04
ITAU INSTITUCIONAL RENDA FIXA REFERENCIADO DI FI	0,05	0,03	-0,00	0,03	0,54	0,86	11.093.180,02	2,43
ITAÚ INSTITUCIONAL GLOBAL DINÂMICO RF LP FIC FI	1,06	0,34	-0,00	0,34	0,22	1,06	143.803,07	0,03
ITAÚ RENDA FIXA IMA-B ATIVO	3,85	2,03	0,00	0,16	-0,42	-0,78	165.229,72	0,04
SANTANDER RF REF DI INSTITUCIONAL PREMIUM FIC FI	0,06	0,02	-0,00	0,02	0,65	0,88	3.886.605,06	0,85
<b>Sub-total</b>	<b>1,07</b>	<b>0,02</b>	<b>0,00</b>		<b>-0,18</b>	<b>0,64</b>	<b>18.660.137,64</b>	<b>4,09</b>

Artigo 7º IV

Ativo	Volatilidade <sup>(1)</sup>	VaR <sup>(2)</sup>	CVaR <sup>(3)</sup>	BVaR <sup>(4)</sup>	Sharpe	Rent.	Valor(R\$)	% Carteira
LETRA FINANCEIRA - BBDC - BCO BRADESCO SA 6,00% a.a	1,67	0,18	-0,00	0,19	-0,21	0,48	5.529.076,60	1,21
LETRA FINANCEIRA - BBDC - BCO BRADESCO SA 6,10% a.a	2,10	0,18	-0,00	0,19	-0,11	0,61	11.294.127,99	2,47
<b>Sub-total</b>	<b>1,96</b>	<b>0,18</b>	<b>-0,00</b>		<b>-0,14</b>	<b>0,57</b>	<b>16.823.204,59</b>	<b>3,69</b>

Renda Variável

Value-At-Risk: 7,85%

Artigo 8º I

Ativo	Volatilidade <sup>(1)</sup>	VaR <sup>(2)</sup>	CVaR <sup>(3)</sup>	BVaR <sup>(4)</sup>	Sharpe	Rent.	Valor(R\$)	% Carteira
BB ACOES SETOR FINANCEIRO FIC FI	13,98	6,94	0,02	4,50	-0,48	-5,83	2.126.375,10	0,47
BB AÇÕES ENERGIA FI	11,19	6,47	0,07	6,47	-0,37	-3,35	6.032.333,99	1,32
BRADESCO FI EM ACOES MID SMALL CAPS	15,25	8,21	0,12	3,52	-0,43	-5,74	7.711.943,55	1,69
FIA CAIXA CONSTRUÇÃO CIVIL	19,08	10,98	0,09	10,98	-0,21	-3,10	4.220.693,23	0,92
FIA CAIXA SMALL CAPS ATIVO	17,22	9,91	0,13	0,17	-0,31	-4,57	6.639.395,59	1,45
FIC FIA CAIXA BRASIL ACOES LIVRE	13,79	8,08	0,22	4,88	-0,28	-3,05	14.231.204,58	3,12
ITAÚ INSTITUCIONAL AÇÕES FUND OF FUNDS GENESIS FIC FI	11,85	6,29	0,02	2,82	-0,32	-2,95	1.844.297,89	0,40
ITAÚ SMALL CAP VALUATION FIC FIA	15,61	8,66	0,12	5,32	-0,32	-4,21	7.064.069,95	1,55
<b>Sub-total</b>	<b>14,02</b>	<b>7,85</b>	<b>0,78</b>		<b>-0,34</b>	<b>-4,00</b>	<b>49.870.313,88</b>	<b>10,93</b>

Investimentos no Exterior

Value-At-Risk: 5,93%

EXTRATO CONSOLIDADO DE ATIVOS

Artigo 9º II

Ativo	Volatilidade <sup>(1)</sup>	VaR <sup>(2)</sup>	CVaR <sup>(3)</sup>	BVaR <sup>(4)</sup>	Sharpe	Rent.	Valor(R\$)	% Carteira
BB AÇÕES NORDEA GLOBAL CLIMATE AND ENVIRONMENT INVESTIMENTO NO EXTERIOR FI	13,03	8,15	-0,02	7,99	-0,30	-3,12	4.900.026,06	1,07
ITAÚ AÇÕES EUROPA INVESTIMENTO NO EXTERIOR FIC FI	15,83	8,21	-0,00	6,78	-0,17	-1,92	971.715,53	0,21
ITAÚ AÇÕES MERCADOS EMERGENTES INVESTIMENTO NO EXTERIOR FICFI	16,51	7,77	-0,01	9,96	0,09	2,24	6.578.343,44	1,44
SANTANDER FI GLOBAL EQUITIES MULT INVESTIMENTO NO EXTERIOR	13,97	6,14	-0,02	6,14	-0,20	-2,01	6.017.958,97	1,32
SANTANDER GO GLOBAL EQUITY ESG REAIS IS MULTIMERCADO IE - FIF RESP LIMITADA	11,56	6,22	0,02	5,77	0,05	1,42	4.961.083,32	1,09
<b>Sub-total</b>	12,13	5,93	-0,03		-0,10	-0,37	23.429.127,32	5,13

Investimentos Estruturados

Value-At-Risk: 2,86%

Artigo 10º I

Ativo	Volatilidade <sup>(1)</sup>	VaR <sup>(2)</sup>	CVaR <sup>(3)</sup>	BVaR <sup>(4)</sup>	Sharpe	Rent.	Valor(R\$)	% Carteira
CAIXA FIC CAPITAL PROT IBOV CICLICO	5,92	2,86	0,03	2,86	-0,30	-0,94	5.488.749,97	1,20
<b>Sub-total</b>	5,92	2,86	0,03		-0,30	-0,94	5.488.749,97	1,20

(1) Volatilidade anualizada do ativo no período (%)

(2) VaR (Value-at-Risk): 21 dias com 95% de confiança (%)

(3) Component VaR: contribuição no risco da carteira (%)

(4) BVaR (Benchmark-Value at Risk): 21 dias com 95% de confiança (%)

(5) Limite Política de Investimentos (%)

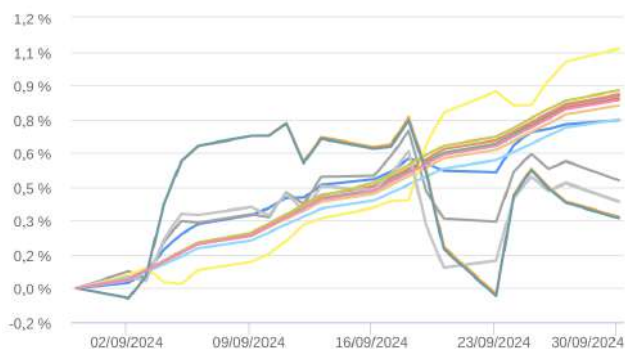
Resumo										Mês		
Nome	Retorno (%)				PL Médio	Aplicação Mínima	Início do Fundo	Taxa de Administração	Valor (R\$)			
	Ano	12 meses	24 meses	36 meses								
Carteira Renda Fixa Conservadora	7,36	10,93	26,09	39,56	-	-	-	-	33.500.106,19			
% do Ibovespa	-416,94	78,65	120,63	246,41	-	-	-	-	-			
BB IDKA 2 TÍTULOS PÚBLICOS FI RENDA FIXA PREVIDENCIÁRIO	5,06	8,29	20,39	30,77	R\$ 5.170.626.776,01	R\$ 10.000,00	28/04/2011	0,2%	266.912,96			
BB PERFIL FIC RENDA FIXA REFERENCIADO DI PREVIDENCIÁRIO LP	8,11	11,23	26,28	40,27	R\$ 20.305.217.018,69	R\$ 1.000,00	28/04/2011	0,2%	2.547.748,85			
BRADESCO FEDERAL EXTRA FI RENDA FIXA REFERENCIADO DI	7,81	10,82	25,55	38,79	R\$ 12.483.766.208,82	R\$ 0,00	02/08/1999	0,15%	2.809,79			
CAIXA BRASIL DISPONIBILIDADES FIC RENDA FIXA SIMPLES	7,17	9,99	23,04	34,27	R\$ 1.305.137.985,39	R\$ 100,00	30/08/2012	0,8%	247.755,54			
CAIXA BRASIL FI RENDA FIXA REFERENCIADO DI LP	8,24	11,48	26,87	41,00	R\$ 18.737.461.139,68	R\$ 0,00	05/07/2006	0,2%	2.212.711,73			
CAIXA BRASIL IMA-B 5 TÍTULOS PÚBLICOS FI RENDA FIXA LP	5,14	8,44	20,74	31,69	R\$ 7.057.889.724,41	R\$ 0,00	09/07/2010	0,2%	526.296,46			
CAIXA BRASIL IRF-M TÍTULOS PÚBLICOS FI RENDA FIXA LP	3,70	8,52	22,92	32,30	R\$ 1.615.974.640,30	R\$ 0,00	16/08/2012	0,2%	1.432.654,43			
ITAÚ INSTITUCIONAL FI RENDA FIXA REFERENCIADO DI	8,36	11,70	27,35	42,15	R\$ 6.773.699.762,22	R\$ 1,00	02/10/1995	0,18%	15.682.928,78			
ITAÚ INSTITUCIONAL GLOBAL DINÂMICO FIC RENDA FIXA LP	8,02	11,53	25,12	39,27	R\$ 2.203.088.255,76	R\$ 1,00	14/10/2019	0,5%	219.018,89			
ITAÚ INSTITUCIONAL IMA-B 5 RESP LIMITADA FIF CIC RENDA FIXA	5,16	8,47	20,74	31,60	R\$ 1.589.977.913,99	R\$ 5.000,00	03/09/2009	0,18%	195.552,82			
SANTANDER INSTITUCIONAL PREMIUM FIC RENDA FIXA REFERENCIADO DI	8,38	11,61	27,06	41,60	R\$ 3.405.239.504,56	R\$ 500.000,00	27/11/1997	0,2%	5.829.229,79			
SANTANDER IRF-M TÍTULOS PÚBLICOS FI RENDA FIXA	3,68	8,53	22,72	31,91	R\$ 680.365.740,40	R\$ 50.000,00	31/10/2011	0,2%	4.336.486,15			

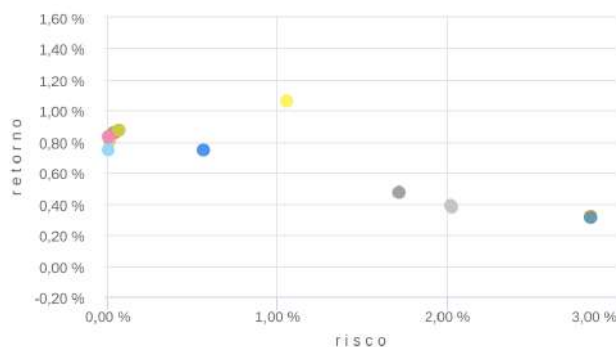
Retorno Mensal (%)												
Nome	set/24	ago/24	jul/24	jun/24	mai/24	abr/24	mar/24	fev/24	jan/24	dez/23	nov/23	out/23
Carteira Renda Fixa Conservadora	0,75	0,84	1,02	0,59	0,82	0,60	0,81	0,76	0,94	1,05	1,27	0,87
% do CDI	89,42	96,55	111,98	75,40	97,95	67,95	96,84	95,27	96,74	117,48	138,77	87,11
BB IDKA 2 TÍTULOS PÚBLICOS FI RENDA FIXA PREVIDENCIÁRIO	0,48	0,64	0,76	0,26	1,05	-0,26	0,88	0,44	0,71	1,41	1,79	-0,33
BB PERFIL FIC RENDA FIXA REFERENCIADO DI PREVIDENCIÁRIO LP	0,84	0,89	0,97	0,79	0,83	0,88	0,85	0,80	0,97	0,90	0,91	0,99
BRADESCO FEDERAL EXTRA FI RENDA FIXA REFERENCIADO DI	0,81	0,86	0,89	0,78	0,81	0,87	0,81	0,79	0,95	0,88	0,88	0,96
CAIXA BRASIL DISPONIBILIDADES FIC RENDA FIXA SIMPLES	0,75	0,78	0,81	0,71	0,75	0,80	0,75	0,73	0,88	0,81	0,84	0,91
CAIXA BRASIL FI RENDA FIXA REFERENCIADO DI LP	0,86	0,88	0,97	0,82	0,84	0,89	0,87	0,82	1,00	0,92	0,97	1,02
CAIXA BRASIL IMA-B 5 TÍTULOS PÚBLICOS FI RENDA FIXA LP	0,38	0,58	0,89	0,37	1,03	-0,22	0,75	0,58	0,66	1,44	1,79	-0,32
CAIXA BRASIL IRF-M TÍTULOS PÚBLICOS FI RENDA FIXA LP	0,32	0,64	1,33	-0,32	0,63	-0,55	0,50	0,43	0,67	1,46	2,47	0,35
ITAÚ INSTITUCIONAL FI RENDA FIXA REFERENCIADO DI	0,86	0,89	0,95	0,83	0,86	0,91	0,90	0,86	1,01	0,95	0,99	1,06
ITAÚ INSTITUCIONAL GLOBAL DINÂMICO FIC RENDA FIXA LP	1,06	0,78	0,90	0,90	0,87	1,19	0,63	0,51	0,90	1,13	1,22	0,70
ITAÚ INSTITUCIONAL IMA-B 5 RESP LIMITADA FIF CIC RENDA FIXA	0,39	0,58	0,90	0,38	1,03	-0,22	0,75	0,58	0,66	1,44	1,79	-0,32
SANTANDER INSTITUCIONAL PREMIUM FIC RENDA FIXA REFERENCIADO DI	0,88	0,91	0,94	0,82	0,84	0,94	0,86	0,86	1,04	0,94	0,94	1,01
SANTANDER IRF-M TÍTULOS PÚBLICOS FI RENDA FIXA	0,31	0,66	1,33	-0,31	0,64	-0,58	0,49	0,43	0,67	1,46	2,47	0,36
CDI	0,83	0,87	0,91	0,79	0,83	0,89	0,83	0,80	0,97	0,90	0,92	1,00
Ibovespa	-3,08	6,54	3,02	1,48	-3,04	-1,70	-0,71	0,99	-4,79	5,38	12,54	-2,94
IMA-B 5+	-1,42	0,77	3,24	-2,25	1,59	-2,91	-0,55	0,51	-1,47	3,94	3,39	-0,98
IMA-B 5	0,40	0,59	0,91	0,39	1,05	-0,20	0,77	0,59	0,68	1,46	1,80	-0,31
MSCI World	-2,05	2,40	3,59	8,10	5,64	-0,45	3,25	4,74	3,48	2,81	6,58	-2,00

Gráficos

Retorno Acumulado - 01/09/2024 a 30/09/2024 (diária)



Risco x Retorno - 01/09/2024 a 30/09/2024 (diária)

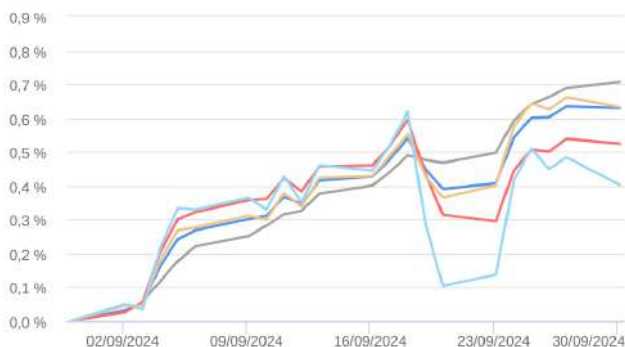
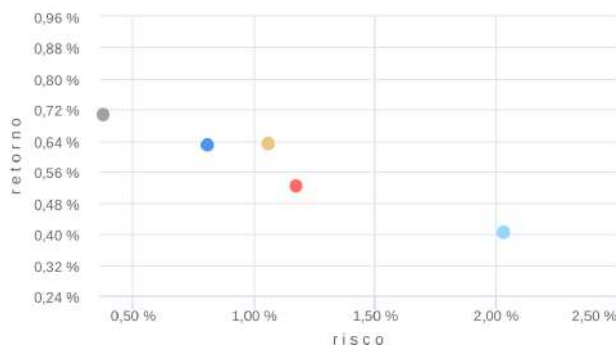


Ativo	Retorno	Volatilidade
Carteira Renda Fixa Conservadora	0,75%	0,57%
BB IDKA 2 TÍTULOS PÚBLICOS FI RENDA FIXA PREVIDENCIÁRIO	0,48%	1,72%
BB PERFIL FIC RENDA FIXA REFERENCIADO DI PREVIDENCIÁRIO LP	0,84%	0,02%
BRADESCO FEDERAL EXTRA FI RENDA FIXA REFERENCIADO DI	0,81%	0,02%
CAIXA BRASIL DISPONIBILIDADES FIC RENDA FIXA SIMPLES	0,75%	0,01%
CAIXA BRASIL FI RENDA FIXA REFERENCIADO DI LP	0,86%	0,04%
CAIXA BRASIL IMA-B 5 TÍTULOS PÚBLICOS FI RENDA FIXA LP	0,38%	2,03%
CAIXA BRASIL IRF-M TÍTULOS PÚBLICOS FI RENDA FIXA LP	0,32%	2,85%
ITAÚ INSTITUCIONAL FI RENDA FIXA REFERENCIADO DI	0,86%	0,05%
ITAÚ INSTITUCIONAL GLOBAL DINÂMICO FIC RENDA FIXA LP	1,06%	1,06%
ITAÚ INSTITUCIONAL IMA-B 5 RESP LIMITADA FIF CIC RENDA FIXA	0,39%	2,03%
SANTANDER INSTITUCIONAL PREMIUM FIC RENDA FIXA REFERENCIADO DI	0,88%	0,06%
SANTANDER IRF-M TÍTULOS PÚBLICOS FI RENDA FIXA	0,31%	2,85%
CDI	0,83%	0,01%

Resumo										Mês
Nome	Retorno (%)				PL Médio	Aplicação Mínima	Início do Fundo	Taxa de Administração	Valor (R\$)	
	Ano	12 meses	24 meses	36 meses						
Carteira Renda Fixa Intermediária	5,29	8,94	22,61	34,13	-	-	-	-	98.067.491,22	
% do IMA-B 5	99,81	103,10	106,68	105,61	-	-	-	-	-	
BB ALOCAÇÃO ATIVA RETORNO TOTAL FIC RENDA FIXA PREVIDENCIÁRIO	6,65	9,87	25,01	35,83	R\$ 6.383.520.260,37	R\$ 10.000,00	16/03/2020	0,3%	39.776.732,02	
CAIXA BRASIL GESTÃO ESTRATÉGICA FIC RENDA FIXA	4,59	7,83	21,63	32,98	R\$ 4.490.999.916,94	R\$ 0,00	04/11/2016	0,4%	29.719.513,82	
ITAÚ INSTITUCIONAL ALOCAÇÃO DINÂMICA RESP LIMITADA FIF CIC RENDA FIXA	4,18	8,84	20,38	33,02	R\$ 1.865.244.846,58	R\$ 5.000,00	01/06/2015	0,4%	28.571.245,38	

**Retorno Mensal (%)**

Nome	set/24	ago/24	jul/24	jun/24	mai/24	abr/24	mar/24	fev/24	jan/24	dez/23	nov/23	out/23
Carteira Renda Fixa Intermediária	0,63	0,79	0,97	0,15	0,72	-0,05	0,65	0,64	0,68	1,22	1,64	0,36
% do IMA-B 5	156,28	134,37	105,80	36,97	68,94	26,21	83,83	108,34	100,10	83,69	91,14	-114,32
BB ALOCAÇÃO ATIVA RETORNO TOTAL FIC RENDA FIXA PREVIDENCIÁRIO	0,71	0,95	1,04	0,38	0,72	0,28	0,77	0,77	0,85	0,95	1,09	0,85
CAIXA BRASIL GESTÃO ESTRATÉGICA FIC RENDA FIXA	0,52	0,68	0,96	0,17	0,70	-0,32	0,58	0,55	0,66	1,21	1,43	0,26
ITAÚ INSTITUCIONAL ALOCAÇÃO DINÂMICA RESP LIMITADA FIF CIC RENDA FIXA	0,63	0,70	0,88	-0,20	0,75	-0,23	0,55	0,56	0,48	1,61	2,60	-0,21
CDI	0,83	0,87	0,91	0,79	0,83	0,89	0,83	0,80	0,97	0,90	0,92	1,00
Ibovespa	-3,08	6,54	3,02	1,48	-3,04	-1,70	-0,71	0,99	-4,79	5,38	12,54	-2,94
IMA-B 5+	-1,42	0,77	3,24	-2,25	1,59	-2,91	-0,55	0,51	-1,47	3,94	3,39	-0,98
IMA-B 5	0,40	0,59	0,91	0,39	1,05	-0,20	0,77	0,59	0,68	1,46	1,80	-0,31
MSCI World	-2,05	2,40	3,59	8,10	5,64	-0,45	3,25	4,74	3,48	2,81	6,58	-2,00

**Gráficos**
**Retorno Acumulado - 01/09/2024 a 30/09/2024 (diária)**

**Risco x Retorno - 01/09/2024 a 30/09/2024 (diária)**


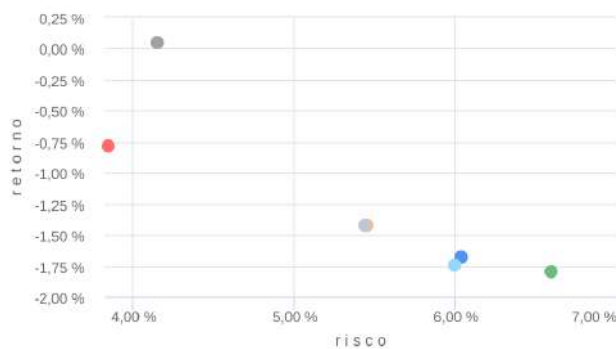
Ativo	Retorno	Volatilidade
■ Carteira Renda Fixa Intermediária	0,63%	0,81%
■ BB ALOCAÇÃO ATIVA RETORNO TOTAL FIC RENDA FIXA PREVIDENCIÁRIO	0,71%	0,37%
■ CAIXA BRASIL GESTÃO ESTRATÉGICA FIC RENDA FIXA	0,52%	1,18%
■ ITAÚ INSTITUCIONAL ALOCAÇÃO DINÂMICA RESP LIMITADA FIF CIC RENDA FIXA	0,63%	1,06%
■ IMA-B 5	0,40%	2,03%

Resumo										Mês
Nome	Retorno (%)				PL Médio	Aplicação Mínima	Início do Fundo	Taxa de Administração	Valor (R\$)	
	Ano	12 meses	24 meses	36 meses						
Carteira Renda Fixa Agressivo	-4,72	3,56	14,01	-	-	-	-	-	78.696.124,33	
% do IMA-B 5+	180,49	79,89	92,51	-	-	-	-	-	-	
BB IRF-M 1+ FI RENDA FIXA PREVIDENCIÁRIO	2,11	7,65	21,82	30,02	R\$ 267.595.929,15	R\$ 100.000,00	11/03/2019	0,3%	473.765,37	
ITAÚ IMA-B ATIVO FIC RENDA FIXA	-0,77	4,31	14,77	20,46	R\$ 196.389.460,82	R\$ 100.000,00	17/10/2002	0,5%	201.874,99	
NTN-B 760199 20450515	-3,12	4,20	15,24	17,50	-	-	-	-	15.488.190,63	
NTN-B 760199 20500815	-4,75	3,49	13,98	15,16	-	-	-	-	37.710.825,03	
NTN-B 760199 20600815	-5,82	3,19	13,17	-	-	-	-	-	24.821.468,31	

**Retorno Mensal (%)**

Nome	set/24	ago/24	jul/24	jun/24	mai/24	abr/24	mar/24	fev/24	jan/24	dez/23	nov/23	out/23
Carteira Renda Fixa Agressivo	-1,68	0,84	3,72	-3,13	1,56	-3,56	-0,74	0,38	-2,00	4,72	4,04	-1,12
% do IMA-B 5+	118,32	109,24	114,96	138,91	97,59	122,25	133,25	74,36	136,31	119,59	119,05	115,15
BB IRF-M 1+ FI RENDA FIXA PREVIDENCIÁRIO	0,05	0,62	1,51	-0,75	0,56	-1,11	0,37	0,30	0,57	1,69	3,16	0,07
ITAÚ IMA-B ATIVO FIC RENDA FIXA	-0,78	0,49	1,99	-1,08	1,30	-2,33	0,00	0,26	-0,56	2,84	2,59	-0,92
NTN-B 760199 20450515	-1,42	1,14	3,31	-2,79	1,53	-2,96	-0,70	0,48	-1,58	3,91	3,50	-0,75
NTN-B 760199 20500815	-1,75	0,90	3,61	-3,08	1,60	-3,61	-0,80	0,44	-1,96	4,85	3,98	-1,24
NTN-B 760199 20600815	-1,79	0,57	4,19	-3,46	1,52	-3,90	-0,69	0,22	-2,37	5,08	4,49	-1,20
CDI	0,83	0,87	0,91	0,79	0,83	0,89	0,83	0,80	0,97	0,90	0,92	1,00
Ibovespa	-3,08	6,54	3,02	1,48	-3,04	-1,70	-0,71	0,99	-4,79	5,38	12,54	-2,94
IMA-B 5+	-1,42	0,77	3,24	-2,25	1,59	-2,91	-0,55	0,51	-1,47	3,94	3,39	-0,98
IMA-B 5	0,40	0,59	0,91	0,39	1,05	-0,20	0,77	0,59	0,68	1,46	1,80	-0,31
MSCI World	-2,05	2,40	3,59	8,10	5,64	-0,45	3,25	4,74	3,48	2,81	6,58	-2,00

**Gráficos**
**Retorno Acumulado - 01/09/2024 a 30/09/2024 (diária)**

**Risco x Retorno - 01/09/2024 a 30/09/2024 (diária)**


Ativo	Retorno	Volatilidade
Carteira Renda Fixa Agressivo	-1,68%	6,04%
BB IRF-M 1+ FI RENDA FIXA PREVIDENCIÁRIO	0,05%	4,15%
ITAÚ IMA-B ATIVO FIC RENDA FIXA	-0,78%	3,84%
NTN-B 760199 20450515	-1,42%	5,46%
NTN-B 760199 20500815	-1,75%	6,00%
NTN-B 760199 20600815	-1,79%	6,60%
IMA-B 5+	-1,42%	5,43%

Fundos de investimento não contam com a garantia do Administrador do fundo, Gestor da carteira, de qualquer mecanismo de seguro ou, ainda, do Fundo Garantidor de Créditos - FGC. Rentabilidade obtida no passado não representa garantia de rentabilidade futura. As estratégias com derivativos, utilizadas como parte da política de investimento de fundos de investimento, podem resultar em significativas perdas para seus cotistas superiores ao capital aplicado e a consequente obrigação do cotista de aportar recursos adicionais para cobrir o prejuízo do fundo. Ao investidor é recomendada a leitura cuidadosa do prospecto e regulamento do fundo de investimento ao aplicar seus recursos. Para avaliação da performance de um fundo de investimento, é recomendável a análise de, no mínimo, 12 (doze) meses. Para os cálculos foram utilizadas observações Diárias.  
 Fonte: Quantum Axis.

Resumo										Mês
Nome	Retorno (%)				PL Médio	Aplicação Mínima	Início do Fundo	Taxa de Administração	Valor (R\$)	
	Ano	12 meses	24 meses	36 meses						
Carteira Renda Variável Nacional	-8,06	4,57	6,91	-2,09	-	-	-	-	56.944.350,66	
% do Ibovespa	456,32	32,85	31,93	-13,02	-	-	-	-	-	
BB ENERGIA FI AÇÕES	-6,57	3,35	7,62	4,24	R\$ 190.671.766,17	R\$ 0,00	16/10/1997	2%	6.797.947,42	
BB SETOR FINANCEIRO FIC AÇÕES	-4,44	15,49	18,93	18,16	R\$ 155.178.517,93	R\$ 0,00	02/10/2007	1%	2.208.243,20	
BRADESCO MID SMALL CAPS FI AÇÕES	-14,75	-5,33	-16,22	-30,19	R\$ 543.242.140,37	R\$ 20.000.000,00	24/09/2004	1,5%	6.613.973,53	
CAIXA BRASIL AÇÕES LIVRE QUANTITATIVO FIC AÇÕES	-0,39	14,89	27,62	26,34	R\$ 717.392.332,17	R\$ 0,00	31/07/2019	2%	23.503.887,47	
CAIXA CONSTRUÇÃO CIVIL FI AÇÕES	-11,78	4,59	11,69	6,35	R\$ 190.150.795,93	R\$ 0,00	22/06/2009	2%	3.120.955,51	
CAIXA SMALL CAPS ATIVO FI AÇÕES	-14,25	-3,66	-6,89	-27,87	R\$ 617.191.284,55	R\$ 0,00	01/11/2012	1,5%	5.564.946,45	
ITAÚ INSTITUCIONAL FUND OF FUNDS GÊNESIS FIC AÇÕES	-4,43	7,62	7,08	-9,38	R\$ 123.998.750,27	R\$ 100,00	11/06/2019	0,8%	1.970.224,56	
ITAÚ SMALL CAP VALUATION FIC AÇÕES	-11,44	-0,75	-3,75	-19,08	R\$ 317.460.651,25	R\$ 1,00	04/03/1996	2%	7.164.172,51	

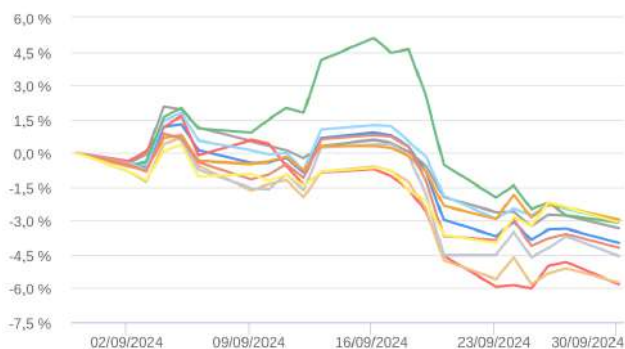
**Retorno Mensal (%)**

Nome	set/24	ago/24	jul/24	jun/24	mai/24	abr/24	mar/24	fev/24	jan/24	dez/23	nov/23	out/23
Carteira Renda Variável Nacional	-3,99	6,29	1,28	0,16	-1,56	-6,75	0,67	1,27	-5,17	6,76	12,83	-6,45
% do Ibovespa	129,54	96,15	42,48	10,64	51,23	396,07	-93,90	127,97	107,81	125,52	102,30	219,72
BB ENERGIA FI AÇÕES	-3,35	4,10	0,88	0,90	1,99	-3,84	-2,85	0,28	-4,52	6,29	10,38	-5,82
BB SETOR FINANCEIRO FIC AÇÕES	-5,83	13,06	2,95	0,55	-3,43	-5,54	-0,13	0,23	-5,05	7,33	15,96	-3,03
BRADESCO MID SMALL CAPS FI AÇÕES	-5,74	3,90	-0,15	-0,04	-0,24	-7,91	-0,11	2,05	-6,88	5,76	12,94	-7,66
CAIXA BRASIL AÇÕES LIVRE QUANTITATIVO FIC AÇÕES	-3,05	9,54	0,70	-0,11	-2,32	-5,35	1,36	2,29	-2,73	6,66	13,79	-5,73
CAIXA CONSTRUÇÃO CIVIL FI AÇÕES	-3,10	5,57	4,49	0,91	-0,88	-11,59	0,91	1,10	-8,52	8,41	14,53	-6,17
CAIXA SMALL CAPS ATIVO FI AÇÕES	-4,57	4,36	1,44	-0,44	-3,37	-7,83	2,09	0,38	-6,59	6,93	12,22	-7,45
ITAÚ INSTITUCIONAL FUND OF FUNDS GÊNESIS FIC AÇÕES	-2,95	5,14	4,18	0,82	-3,53	-4,78	0,53	0,57	-3,98	5,51	11,60	-5,21
ITAÚ SMALL CAP VALUATION FIC AÇÕES	-4,21	4,74	1,05	0,09	-2,11	-7,75	1,90	0,64	-5,76	7,45	11,78	-7,69
CDI	0,83	0,87	0,91	0,79	0,83	0,89	0,83	0,80	0,97	0,90	0,92	1,00
Ibovespa	-3,08	6,54	3,02	1,48	-3,04	-1,70	-0,71	0,99	-4,79	5,38	12,54	-2,94
IMA-B 5+	-1,42	0,77	3,24	-2,25	1,59	-2,91	-0,55	0,51	-1,47	3,94	3,39	-0,98
IMA-B 5	0,40	0,59	0,91	0,39	1,05	-0,20	0,77	0,59	0,68	1,46	1,80	-0,31
MSCI World	-2,05	2,40	3,59	8,10	5,64	-0,45	3,25	4,74	3,48	2,81	6,58	-2,00

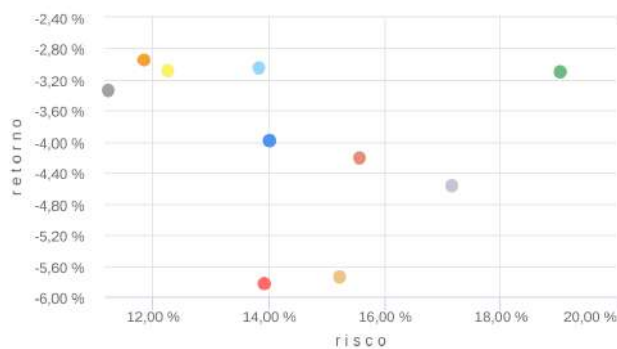


## Gráficos

Retorno Acumulado - 01/09/2024 a 30/09/2024 (diária)



Risco x Retorno - 01/09/2024 a 30/09/2024 (diária)



Ativo	Retorno	Volatilidade
Carteira Renda Variável Nacional	-3,99%	14,01%
BB ENERGIA FI AÇÕES	-3,35%	11,23%
BB SETOR FINANCEIRO FIC AÇÕES	-5,83%	13,92%
BRADESCO MID SMALL CAPS FI AÇÕES	-5,74%	15,22%
CAIXA BRASIL AÇÕES LIVRE QUANTITATIVO FIC AÇÕES	-3,05%	13,82%
CAIXA CONSTRUÇÃO CIVIL FI AÇÕES	-3,10%	19,03%
CAIXA SMALL CAPS ATIVO FI AÇÕES	-4,57%	17,17%
ITAÚ INSTITUCIONAL FUND OF FUNDS GÊNESIS FIC AÇÕES	-2,95%	11,85%
ITAÚ SMALL CAP VALUATION FIC AÇÕES	-4,21%	15,58%
Ibovespa	-3,08%	12,26%

**:: PORTFÓLIO E ATIVOS**

30/09/2024

Resumo										Mês	
Nome	Retorno (%)				PL Médio	Aplicação Mínima	Início do Fundo	Taxa de Administração	Valor (R\$)		
	Ano	12 meses	24 meses	36 meses							
Carteira Renda Variável Internacional	27,32	36,70	51,75	15,79	-	-	-	-	37.633.236,27		
% do MSCI World	84,83	90,15	89,69	70,09	-	-	-	-	-		
BB NORDEA GLOBAL CLIMATE AND ENVIRONMENT IS INVESTIMENTO NO EXTERIOR FI AÇÕES	24,86	33,31	35,66	5,15	R\$ 337.528.689,46	R\$ 250.000,00	16/01/2018	0,3%	7.912.575,87		
ITAÚ EUROPA INVESTIMENTO NO EXTERIOR FIC AÇÕES	27,49	40,62	86,84	26,12	R\$ 73.171.811,50	R\$ 1,00	15/01/2020	0,15%	1.655.689,71		
ITAÚ MERCADOS EMERGENTES INVESTIMENTO NO EXTERIOR RESP LIMITADA FIF CIC AÇÕES	30,01	35,82	42,02	2,86	R\$ 60.203.833,92	R\$ 1,00	15/01/2020	0,15%	8.788.424,92		
SANTANDER GLOBAL EQUITIES DÓLAR MASTER INVESTIMENTO NO EXTERIOR FIC MULTIMERCADO	30,29	39,67	54,09	11,14	R\$ 661.086.077,12	R\$ 50.000,00	09/09/2013	1%	9.416.264,88		
SANTANDER GO GLOBAL EQUITY ESG REAIS IS INVESTIMENTO NO EXTERIOR RESP LIMITADA FIF MULTIMERCADO	22,53	36,84	70,81	47,05	R\$ 488.662.657,25	R\$ 50.000,00	03/07/2020	1%	9.860.280,90		

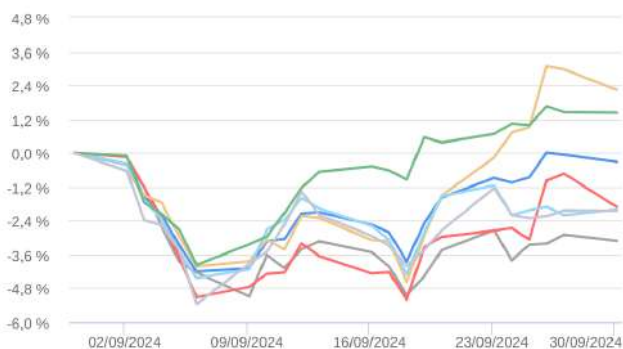
Retorno Mensal (%)												
Nome	set/24	ago/24	jul/24	jun/24	mai/24	abr/24	mar/24	fev/24	jan/24	dez/23	nov/23	out/23
Carteira Renda Variável Internacional	-0,32	2,52	1,77	7,44	3,92	0,20	3,90	4,62	0,77	3,79	6,95	-3,46
% do MSCI World	15,52	104,80	49,39	91,77	69,49	-45,20	119,89	97,36	22,12	134,57	105,75	172,88
BB NORDEA GLOBAL CLIMATE AND ENVIRONMENT IS INVESTIMENTO NO EXTERIOR FI AÇÕES	-3,12	3,15	2,25	6,01	4,54	-0,11	4,75	6,18	-0,75	5,11	5,88	-5,05
ITAÚ EUROPA INVESTIMENTO NO EXTERIOR FIC AÇÕES	-1,92	3,88	1,91	3,20	5,33	0,07	5,04	5,09	2,27	3,72	8,75	-2,48
ITAÚ MERCADOS EMERGENTES INVESTIMENTO NO EXTERIOR RESP LIMITADA FIF CIC AÇÕES	2,24	0,93	1,81	10,52	2,02	4,00	3,55	3,57	-1,59	2,33	6,33	-4,09
SANTANDER GLOBAL EQUITIES DÓLAR MASTER INVESTIMENTO NO EXTERIOR FIC MULTIMERCADO	-2,01	2,53	2,36	8,44	4,67	-0,26	3,86	4,53	3,08	4,03	6,53	-3,29
SANTANDER GO GLOBAL EQUITY ESG REAIS IS INVESTIMENTO NO EXTERIOR RESP LIMITADA FIF MULTIMERCADO	1,42	3,72	0,53	4,36	4,63	-3,94	3,35	4,48	2,30	4,13	9,00	-1,43
CDI	0,83	0,87	0,91	0,79	0,83	0,89	0,83	0,80	0,97	0,90	0,92	1,00
Ibovespa	-3,08	6,54	3,02	1,48	-3,04	-1,70	-0,71	0,99	-4,79	5,38	12,54	-2,94
IMA-B 5+	-1,42	0,77	3,24	-2,25	1,59	-2,91	-0,55	0,51	-1,47	3,94	3,39	-0,98
IMA-B 5	0,40	0,59	0,91	0,39	1,05	-0,20	0,77	0,59	0,68	1,46	1,80	-0,31
MSCI World	-2,05	2,40	3,59	8,10	5,64	-0,45	3,25	4,74	3,48	2,81	6,58	-2,00

Fundos de investimento não contam com a garantia do Administrador do fundo, Gestor da carteira, de qualquer mecanismo de seguro ou, ainda, do Fundo Garantidor de Créditos - FGC. Rentabilidade obtida no passado não representa garantia de rentabilidade futura. As estratégias com derivativos, utilizadas como parte da política de investimento de fundos de investimento, podem resultar em significativas perdas para seus cotistas superiores ao capital aplicado e a consequente obrigação do cotista de aportar recursos adicionais para cobrir o prejuízo do fundo. Ao investidor é recomendada a leitura cuidadosa do prospecto e regulamento do fundo de investimento ao aplicar seus recursos. Para avaliação da performance de um fundo de investimento, é recomendável a análise de, no mínimo, 12 (doze) meses. Para os cálculos foram utilizadas observações Diárias.

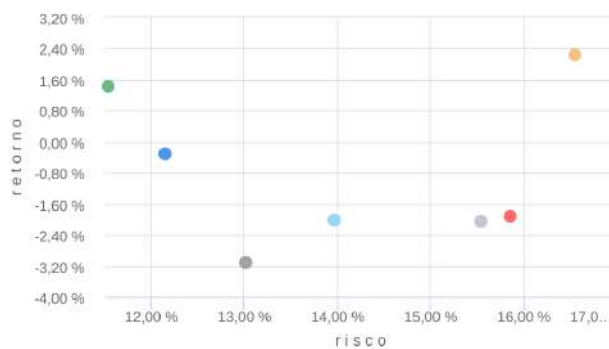
Fonte: Quantum Axis.

Gráficos

Retorno Acumulado - 01/09/2024 a 30/09/2024 (diária)



Risco x Retorno - 01/09/2024 a 30/09/2024 (diária)



Ativo	Retorno	Volatilidade
Carteira Renda Variável Internacional	-0,32%	12,15%
BB NORDEA GLOBAL CLIMATE AND ENVIRONMENT IS INVESTIMENTO NO EXTERIOR FI AÇÕES	-3,12%	13,02%
ITAÚ EUROPA INVESTIMENTO NO EXTERIOR FIC AÇÕES	-1,92%	15,86%
ITAÚ MERCADOS EMERGENTES INVESTIMENTO NO EXTERIOR RESP LIMITADA FIF CIC AÇÕES	2,24%	16,55%
SANTANDER GLOBAL EQUITIES DÓLAR MASTER INVESTIMENTO NO EXTERIOR FIC MULTIMERCADO	-2,01%	13,98%
SANTANDER GO GLOBAL EQUITY ESG REAIS IS INVESTIMENTO NO EXTERIOR RESP LIMITADA FIF MULTIMERCADO	1,42%	11,54%
MSCI World	-2,05%	15,54%

Fundos de investimento não contam com a garantia do Administrador do fundo, Gestor da carteira, de qualquer mecanismo de seguro ou, ainda, do Fundo Garantidor de Créditos - FGC. Rentabilidade obtida no passado não representa garantia de rentabilidade futura. As estratégias com derivativos, utilizadas como parte da política de investimento de fundos de investimento, podem resultar em significativas perdas para seus cotistas superiores ao capital aplicado e a consequente obrigação do cotista de aportar recursos adicionais para cobrir o prejuízo do fundo. Ao investidor é recomendada a leitura cuidadosa do prospecto e regulamento do fundo de investimento ao aplicar seus recursos. Para avaliação da performance de um fundo de investimento, é recomendável a análise de, no mínimo, 12 (doze) meses. Para os cálculos foram utilizadas observações Diárias.  
Fonte: Quantum Axis.

Resumo										Mês
Nome	Retorno (%)				PL Médio	Aplicação Mínima	Início do Fundo	Taxa de Administração	Valor (R\$)	
	Ano	12 meses	24 meses	36 meses						
Carteira Multimercado	3,06	10,70	12,49	13,47	-	-	-	-	15.779.750,00	
% do Ibovespa	-173,31	76,96	57,77	83,92	-	-	-	-	-	
CAIXA CAPITAL PROTEGIDO IBOVESPA CÍCLICO I FIC MULTIMERCADO	3,06	10,70	12,49	13,47	R\$ 63.526.239,13	R\$ 5.000,00	08/11/2011	1,6%	15.779.750,00	

**Retorno Mensal (%)**

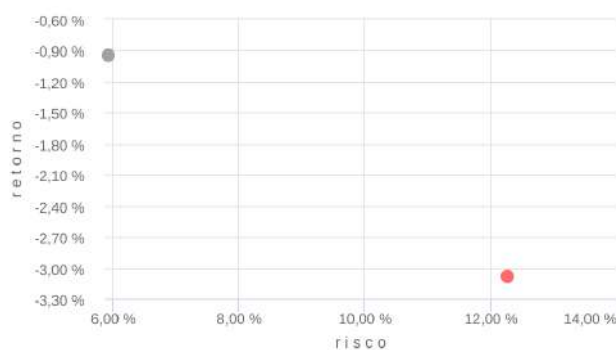
Nome	set/24	ago/24	jul/24	jun/24	mai/24	abr/24	mar/24	fev/24	jan/24	dez/23	nov/23	out/23
Carteira Multimercado	-0,94	3,03	2,04	0,71	-1,08	-0,70	0,31	0,81	-1,08	2,39	5,50	-1,01
% do Ibovespa	30,51	46,31	67,51	47,63	35,66	41,08	-44,32	81,90	22,44	44,43	43,83	34,45
CAIXA CAPITAL PROTEGIDO IBOVESPA CÍCLICO I FIC MULTIMERCADO	-0,94	3,03	2,04	0,71	-1,08	-0,70	0,31	0,81	-1,08	2,39	5,50	-1,01
CDI	0,83	0,87	0,91	0,79	0,83	0,89	0,83	0,80	0,97	0,90	0,92	1,00
Ibovespa	-3,08	6,54	3,02	1,48	-3,04	-1,70	-0,71	0,99	-4,79	5,38	12,54	-2,94
IMA-B 5+	-1,42	0,77	3,24	-2,25	1,59	-2,91	-0,55	0,51	-1,47	3,94	3,39	-0,98
IMA-B 5	0,40	0,59	0,91	0,39	1,05	-0,20	0,77	0,59	0,68	1,46	1,80	-0,31
MSCI World	-2,05	2,40	3,59	8,10	5,64	-0,45	3,25	4,74	3,48	2,81	6,58	-2,00

**Gráficos**

Retorno Acumulado - 01/09/2024 a 30/09/2024 (diária)



Risco x Retorno - 01/09/2024 a 30/09/2024 (diária)



Ativo	Retorno	Volatilidade
■ Carteira Multimercado	-0,94%	5,92%
■ CAIXA CAPITAL PROTEGIDO IBOVESPA CÍCLICO I FIC MULTIMERCADO	-0,94%	5,92%
■ Ibovespa	-3,08%	12,26%