






Prestação de Contas 2º quadrimestre de 2024

   @iprempousoalegre

RECEITAS

Regime de Caixa

	Quantidade em Agosto	Acumulado Maio a Agosto	Acumulado em 2024
Repasse Servidor	2466	R\$ 5.304.415,62	R\$ 9.202.696,96
Repasse Patronal		R\$ 5.928.320,23	R\$ 9.826.365,69
Repasse Déficit		R\$ 9.950.234,78	R\$ 17.257.128,52
Repasse Inativo e Pensionista	88	R\$ 166.026,63	R\$ 357.141,05
Comprev	-	R\$ 1.873.738,33	R\$ 4.772.536,65
Receita Aluguel	-	R\$ 56.480,00	R\$ 112.960,00
Receita de Cupons NTN-B	-	R\$ 7.077.800,05	R\$ 11.061.726,45
Receita de Vencimento de NTN-B	-	R\$ 4.425.108,45	R\$ 4.425.108,45
Indenizações, Restituições e Ressarcimentos	-	R\$ 11.968,00	R\$ 11.968,00

DESPESAS

	Quantidade em Agosto	Acumulado Maio a Agosto	Acumulado em 2024
Aposentadorias concedidas de maio a agosto	52	R\$ 178.622,99	R\$ 360.128,90
Aposentadorias de todos os anos pagas em 2024	1719	R\$ 27.500.503,39	R\$ 51.676.653,15
Pensões concedidas de maio a agosto	5	R\$ 11.122,74	R\$ 40.309,49
Pensões de todos os anos pagas em 2024	331	R\$ 3.026.050,19	R\$ 5.663.697,56
Sentenças Judiciais, Acordos e Custas Processuais	-	R\$ 21.923,40	R\$ 29.332,53
Pasep pago com recurso RPPS (Cupons)	-	R\$ 30.909,53	R\$ 70.748,79
Comprev	-	R\$ 3.037,95	R\$ 14.938,61
Despesas Administrativas (Taxa de Administrativa)	-	R\$ 1.376.929,90	R\$ 2.711.434,88
Pasep pago com taxa administrativa	-	R\$ 225.888,52	R\$ 511.329,58
Tarifa bancária	-	R\$ 248,00	R\$ 468,00
Folha de pagamento ativos	-	R\$ 901.203,25	R\$ 1.646.562,15

RECEITAS

Competência

RECEITAS DE CONTRIBUIÇÃO POR COMPETÊNCIA 2024

COMPETÊNCIA	SERVIDOR	PATRONAL	DEFICIT	TOTAL
MAIO	R\$ 1.374.370,73	R\$ 1.330.165,53	R\$ 2.495.759,24	R\$ 5.200.295,50
JUNHO	R\$ 1.367.888,17	R\$ 1.638.839,69	R\$ 2.490.186,73	R\$ 5.496.914,59
JULHO	R\$ 1.360.762,39	R\$ 1.631.677,52	R\$ 2.477.733,60	R\$ 5.470.173,51
AGOSTO	R\$ 1.363.473,98	R\$ 1.633.785,47	R\$ 2.481.093,44	R\$ 5.478.352,89
2º QUADRIMESTRE	R\$ 5.466.495,27	R\$ 6.234.468,21	R\$ 9.944.773,01	R\$ 21.645.736,49
TOTAL 2024	R\$ 10.857.884,56	R\$ 11.435.063,30	R\$ 19.698.853,42	R\$ 41.991.801,28

DESPESAS

DESPESAS PREVIDENCIÁRIAS 2024			
COMPETÊNCIA	APOSENTADORIAS	PENSÕES	TOTAL
MAIO	R\$ 6.192.843,15	R\$ 670.028,27	R\$ 6.862.871,42
JUNHO	R\$ 6.085.520,61	R\$ 666.670,21	R\$ 6.752.190,82
JULHO	R\$ 6.114.802,85	R\$ 686.607,26	R\$ 6.801.410,11
AGOSTO	R\$ 6.134.857,21	R\$ 679.434,94	R\$ 6.814.292,15
1º PARCELA 13º	R\$ 2.972.479,57	R\$ 323.309,51	R\$ 3.295.789,08
2º QUADRIMESTRE	R\$ 27.500.503,39	R\$ 3.026.050,19	R\$ 30.526.553,58
TOTAL 2024	R\$ 51.658.051,82	R\$ 5.663.697,56	R\$ 57.321.749,38

Receita x Despesa

Previdenciárias por Competência

RECEITAS DE CONTRIBUIÇÃO POR COMPETÊNCIA - DESPESAS 2024			
COMPETÊNCIA	RECEITAS	DESPESAS	RESULTADO
MAIO	R\$ 5.200.295,50	R\$ 6.862.871,42	-R\$ 1.662.575,92
JUNHO	R\$ 5.496.914,59	R\$ 6.752.190,82	-R\$ 1.255.276,23
JULHO	R\$ 5.470.173,51	R\$ 6.801.410,11	-R\$ 1.331.236,60
AGOSTO	R\$ 5.478.352,89	R\$ 6.814.292,15	-R\$ 1.335.939,26
1º PARCELA 13º	R\$ -	R\$ 3.295.789,08	-R\$ 3.295.789,08
2º QUADRIMESTRE	R\$ 21.645.736,49	R\$ 30.526.553,58	-R\$ 8.880.817,09
TOTAL 2024	R\$ 41.991.801,28	R\$ 57.321.749,38	-R\$ 15.329.948,10

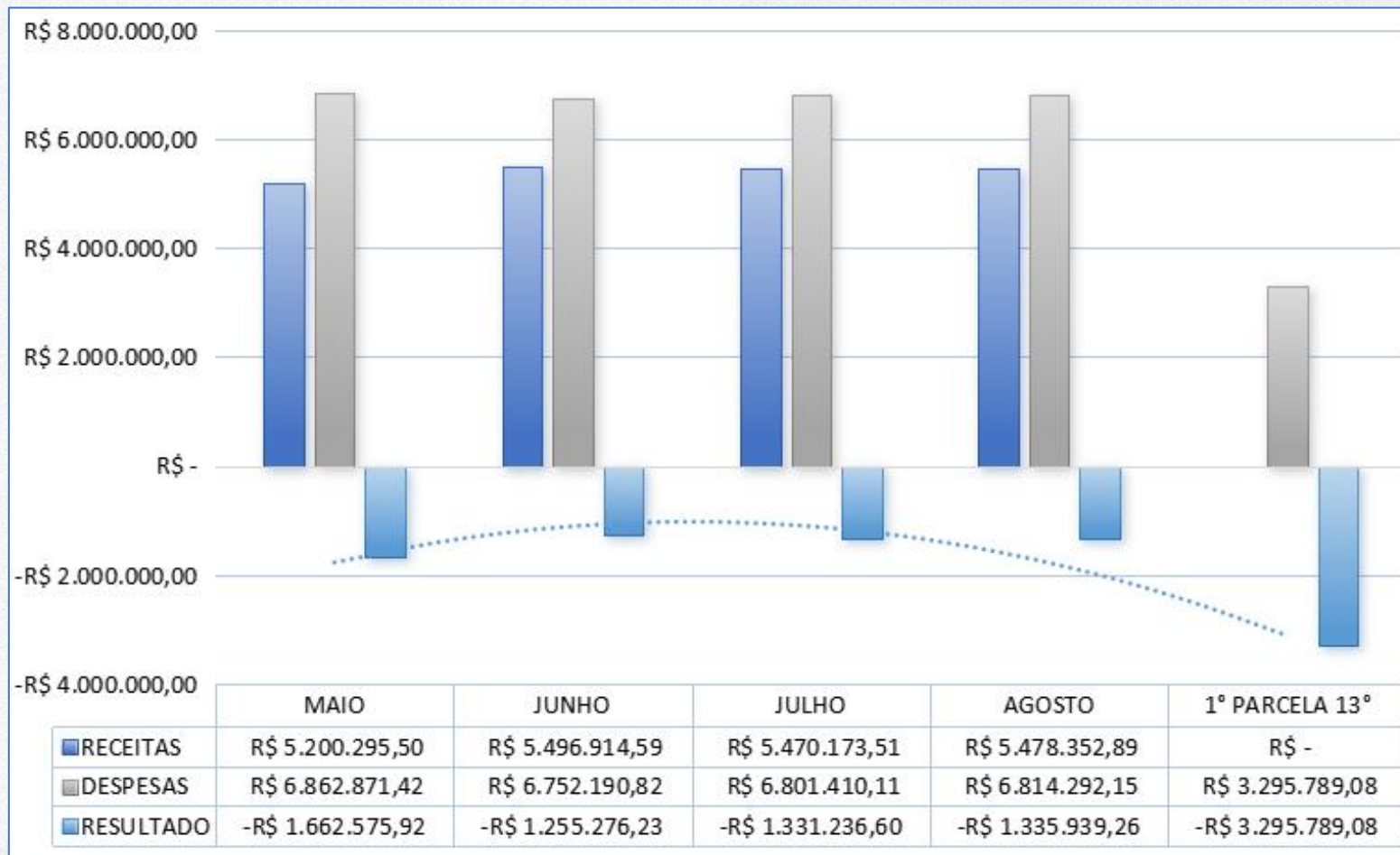
Receita x Despesa

Administrativas por Competência

TAXA ADMINISTRATIVA - DESPESAS 2024			
COMPETÊNCIA	TAXA ADMINISTRATIVA	DESPESAS	RESULTADO
MAIO	R\$ 280.336,99	R\$ 314.638,97	-R\$ 34.301,98
JUNHO	R\$ 280.336,99	R\$ 330.121,49	-R\$ 49.784,50
JULHO	R\$ 280.336,99	R\$ 314.150,15	-R\$ 33.813,16
AGOSTO	R\$ 280.336,99	R\$ 343.241,06	-R\$ 62.904,07
1º PARCELA 13º	R\$ 140.168,50	R\$ 74.778,23	R\$ 65.390,27
2º QUADRIMESTRE	R\$ 1.261.516,46	R\$ 1.376.929,90	-R\$ 115.413,44
TOTAL 2024	R\$ 3.644.380,90	R\$ 2.711.434,88	R\$ 932.946,02

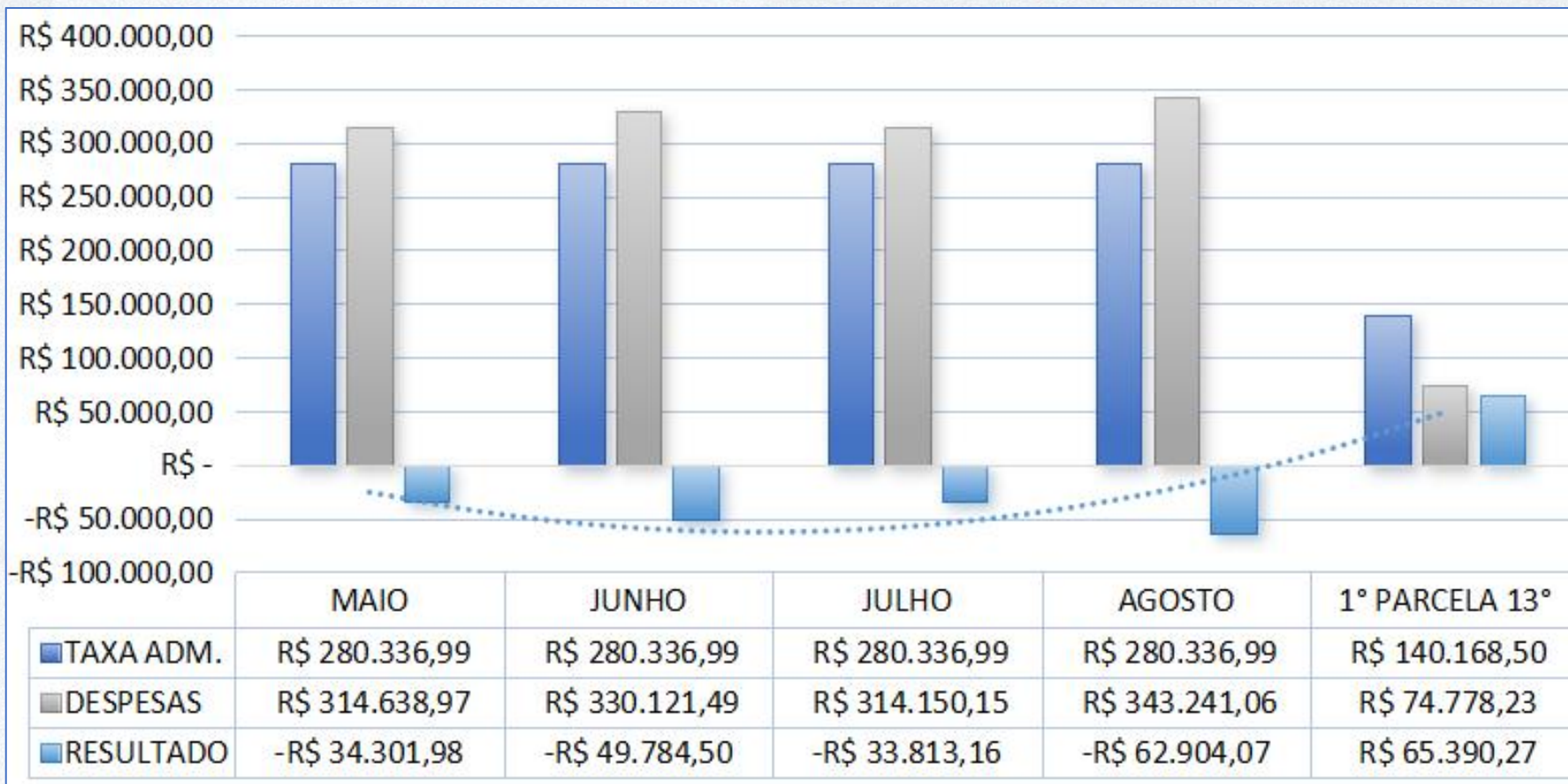
GRÁFICO

Receita x Despesa Previdenciária



GRÁFICO

Receita x Despesa
Taxa Administrativa



Fundos de Investimentos

FUNDOS LÍQUIDOS	SALDO ATUAL	RENTABILIDADE 2º QUADRIMESTRE	RENTABILIDADE ANO
LF Banco Bradesco 2029 (6,10%)	R\$11.225.760,85	R\$ 372.538,04	R\$ 793.799,81
LF Banco Bradesco 2031 (6,00%) 1	R\$1.013.615,52	R\$ 33.877,80	R\$ 71.318,50
LF Banco Bradesco 2031 (6,00%) 2	R\$3.330.450,98	R\$ 111.312,77	R\$ 234.332,19
LF Banco Bradesco 2031 (6,00%) 3	R\$1.158.417,73	R\$ 38.717,48	R\$ 81.506,85
Tesouro IPCA+ com Juros Semestrais (NTN-B)2024 (6,304%)	R\$ -	R\$ 267.231,87	R\$ 600.444,21
Tesouro IPCA+ com Juros Semestrais (NTN-B)2024 (2,07%)	R\$ -	R\$ 204.622,10	R\$ 485.437,62
Tesouro IPCA+ com Juros Semestrais (NTN-B)2024 (6,06%)	R\$ -	R\$ 328.355,98	R\$ 739.304,99
Tesouro IPCA+ com Juros Semestrais (NTN-B)2024 (6,265%)	R\$ -	R\$ 334.546,40	R\$ 751.922,57
Tesouro IPCA+ com Juros Semestrais (NTN-B)2025 (5,48%)	R\$11.019.496,36	R\$ 335.024,66	R\$ 730.633,87
Tesouro IPCA+ com Juros Semestrais (NTN-B)2026 (5,39%)	R\$10.936.224,66	R\$ 336.960,37	R\$ 730.950,83
Tesouro IPCA+ com Juros Semestrais (NTN-B)2027 (5,45%)	R\$11.130.766,26	R\$ 337.157,72	R\$ 735.527,23
Tesouro IPCA+ com Juros Semestrais (NTN-B)2027 (6,39%)	R\$5.443.491,18	R\$ 55.654,17	R\$ 55.654,17
Tesouro IPCA+ com Juros Semestrais (NTN-B)2028 (4,86%)	R\$11.253.052,02	R\$ 327.197,64	R\$ 714.630,19
Tesouro IPCA+ com Juros Semestrais (NTN-B)2028 (6,331%)	R\$5.353.994,06	R\$ 90.429,23	R\$ 90.429,23
Tesouro IPCA+ com Juros Semestrais (NTN-B)2029 (6,248%)	R\$5.446.177,71	R\$ 7.879,33	R\$ 7.879,33
Tesouro IPCA+ com Juros Semestrais (NTN-B)2030 (4,79%)	R\$11.489.348,16	R\$ 331.283,66	R\$ 724.175,78
Tesouro IPCA+ com Juros Semestrais (NTN-B)2030 (6,08%)	R\$10.797.808,92	R\$ 356.704,08	R\$ 503.738,66
Tesouro IPCA+ com Juros Semestrais (NTN-B)2032 (6,258%)	R\$10.671.660,59	R\$ 358.711,36	R\$ 657.281,07

Fundos de Investimentos

FUNDOS LÍQUIDOS	SALDO ATUAL	RENTABILIDADE 2º QUADRIMESTRE	RENTABILIDADE ANO
Tesouro IPCA+ com Juros Semestrais (NTN-B)2032 (6,31%)	R\$10.638.321,70	R\$ 359.382,50	R\$ 771.485,43
Tesouro IPCA+ com Juros Semestrais (NTN-B)2032 (6,331%)	R\$10.624.889,04	R\$ 359.651,88	R\$ 771.893,43
Tesouro IPCA+ com Juros Semestrais (NTN-B)2033 (5,83%)	R\$11.123.656,12	R\$ 350.323,62	R\$ 443.028,48
Tesouro IPCA+ com Juros Semestrais (NTN-B)2033 (5,90%)	R\$11.075.633,01	R\$ 351.152,64	R\$ 761.953,51
Tesouro IPCA+ com Juros Semestrais (NTN-B)2035 (6,166%)	R\$17.449.543,57	R\$ 568.066,09	R\$ 1.229.158,94
Tesouro IPCA+ com Juros Semestrais (NTN-B)2035 (4,79%)	R\$12.063.748,14	R\$ 340.340,21	R\$ 748.199,40
Tesouro IPCA+ com Juros Semestrais (NTN-B)2035 (5,735%)	R\$11.228.743,76	R\$ 350.365,86	R\$ 761.520,77
Tesouro IPCA+ com Juros Semestrais (NTN-B)2035 (6,11%)	R\$10.918.659,70	R\$ 353.532,13	R\$ 765.402,23
Tesouro IPCA+ com Juros Semestrais (NTN-B)2045 ¹ (5,991%)	R\$12.747.106,34	R\$ 391.063,92	- R\$ 237.281,32
Tesouro IPCA+ com Juros Semestrais (NTN-B)2050 ¹ (5,84%)	R\$10.519.769,03	R\$ 321.763,49	- R\$ 111.059,60
Tesouro IPCA+ com Juros Semestrais (NTN-B)2050 ¹ (6,02%)	R\$10.519.769,03	R\$ 321.763,49	- R\$ 334.844,95
Tesouro IPCA+ com Juros Semestrais (NTN-B)2050 ¹ (6,10%)	R\$10.519.769,03	R\$ 321.763,49	R\$ 174.993,81
Tesouro IPCA+ com Juros Semestrais (NTN-B)2060 ¹ (5,942%)	R\$10.478.187,13	R\$ 296.664,52	- R\$ 454.714,38
Tesouro IPCA+ com Juros Semestrais (NTN-B)2060 ¹ (5,815%)	R\$10.478.187,13	R\$ 296.664,52	- R\$ 454.714,38
CAIXA FI BRASIL IRF-M RF LP	R\$1.038.801,57	R\$ 23.304,12	R\$ 42.651,09
CAIXA FI BRASIL IMAB 5 LP	R\$1.350.841,05	R\$ 43.418,14	R\$ 75.053,51
CAIXA FI BRASIL DISPONIBILIDADES RF	R\$238.301,88	R\$ 8.670,46	R\$ 13.888,09

Fundos de Investimentos

FUNDOS LÍQUIDOS	SALDO ATUAL	RENTABILIDADE 2º QUADRIMESTRE	RENTABILIDADE ANO
CAIXA FI BRASIL REFERENCIADO DI LP	R\$472.892,09	R\$ 16.261,93	R\$ 32.283,52
CAIXA FIC BRASIL GESTÃO ESTRATÉGICA RF	R\$21.072.324,05	R\$ 281.724,77	R\$ 531.300,54
CAIXA FI AÇÕES CONSTRUÇÃO CIVIL	R\$4.355.759,92	R\$ 516.653,36	- R\$ 242.064,50
CAIXA FI AÇÕES SMALL CAPS ATIVO	R\$6.957.624,00	R\$ 125.662,13	- R\$ 785.363,89
CAIXA FIC FIA BRASIL AÇÕES LIVRE	R\$14.678.922,42	R\$ 1.033.774,93	R\$ 336.529,28
CAIXA FIC CAPITAL PROT IBOV CÍCLICO	R\$5.540.798,02	R\$ 250.070,07	R\$ 214.986,98
DI INST PREMIUM	R\$3.852.840,04	R\$ 127.228,04	R\$ 262.225,15
FI IRF-M TIT PUB RF	R\$3.157.066,42	R\$ 74.529,74	R\$ 112.463,85
FI GLOBAL EQUITIES MM IE	R\$6.141.490,61	R\$ 1.258.193,18	R\$ 1.958.855,78
GO GLOBAL EQUITY ESG	R\$4.891.394,52	R\$ 556.053,29	R\$ 776.571,08
BB PREVIDENCIÁRIO RENDA FIXA IDKA 2 TP FI	R\$677.040,20	R\$ 17.994,51	R\$ 29.532,86
BB Prev RF Ret Total	R\$27.481.235,12	R\$ 363.854,69	R\$ 1.061.889,50
BB PREV RF IRF-M 1+	R\$363.601,59	R\$ 6.908,79	R\$ 7.339,71
BB ENERGIA FI AÇÕES	R\$6.241.120,01	R\$ 545.118,61	- R\$ 176.798,03
BB AÇÕES SETOR FINANCEIRO	R\$2.257.926,16	R\$ 392.184,19	R\$ 179.884,37
BB AÇÕES NORDEA	R\$5.057.799,08	R\$ 938.699,60	R\$ 1.508.472,72

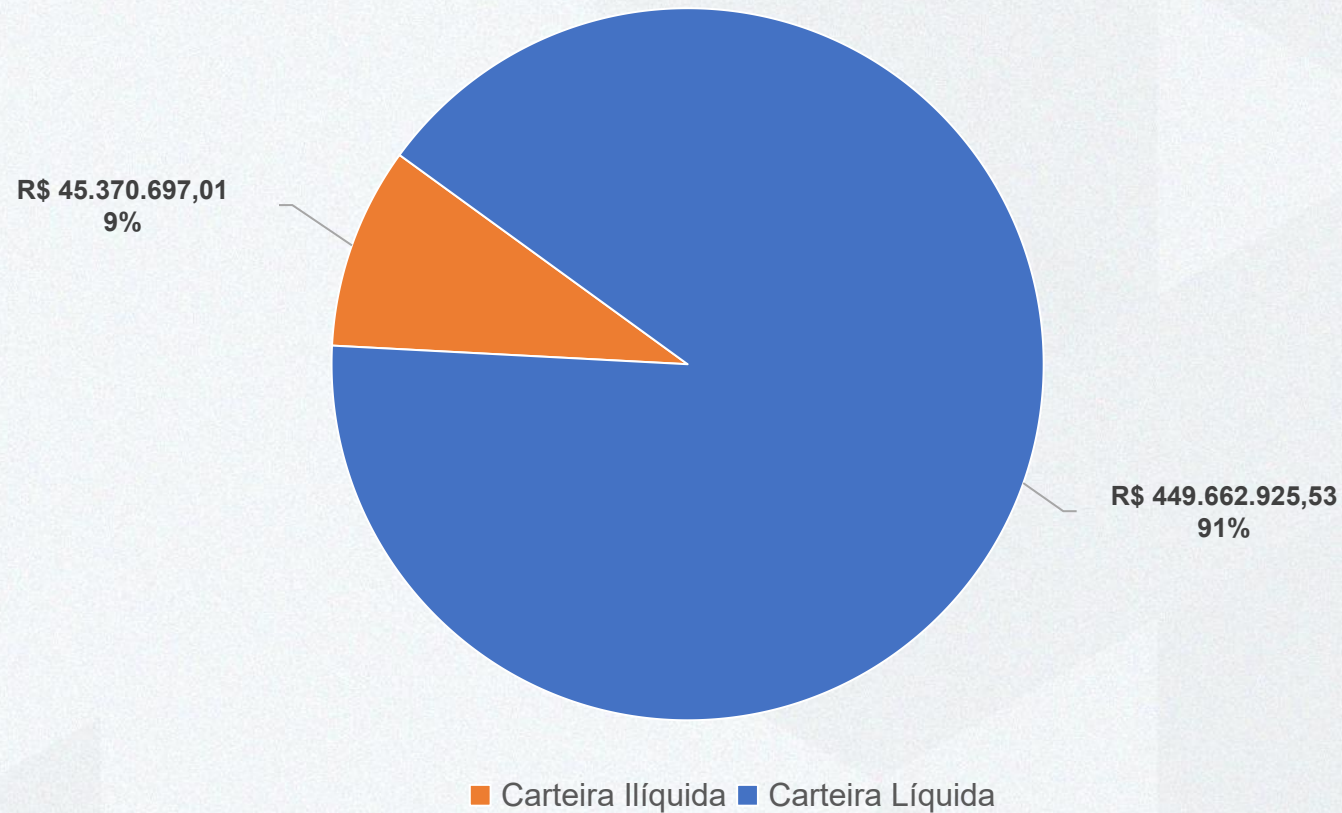
Fundos de Investimentos

FUNDOS LÍQUIDOS	SALDO ATUAL	RENTABILIDADE 2º QUADRIMESTRE	RENTABILIDADE ANO
BB Previd RF Perfil	R\$1.201.369,29	R\$ 41.072,48	R\$ 72.573,64
BRADESCO FIA MID SMALL CAPS	R\$8.181.958,82	R\$ 273.738,82	- R\$ 864.815,15
BRADESCO F.I. REFERENCIADO DI FEDERAL EXTRA	R\$19.139,28	R\$ 130.390,18	R\$ 395.409,79
ITAU INSTITUCIONAL RENDA FIXA REFERENCIADO DI FI	R\$5.693.178,86	R\$ 266.340,66	R\$ 515.366,36
ITAÚ RENDA FIXA IMA-B ATIVO FICFI	R\$10.167.664,45	R\$ 267.190,95	- R\$ 212.953,97
ITAÚ INST. ALOCAÇÃO DINÂMICA RF FICFI	R\$20.441.766,95	R\$ 157.782,58	R\$ 377.478,07
ITAÚ INSTITUCIONAL GLOBAL DINÂMICO RFLP FIC	R\$142.290,61	R\$ 4.809,48	R\$ 9.166,76
ITAÚ INSTITUCIONAL GENESIS FICFIA	R\$1.900.370,67	R\$ 116.444,87	- R\$ 29.412,60
ITAU AÇÕES MERCADOS EMERGENTES FIC	R\$6.434.364,76	R\$ 880.833,62	R\$ 1.374.576,24
ITAÚ INSTITUCIONAL RF IMAB 5 FIC FI	R\$629.703,52	R\$ 17.839,31	R\$ 28.571,22
ITAÚ ACOES EUROPA FIC	R\$990.730,60	R\$ 129.730,74	R\$ 247.153,10
ITAU SMALL CAP VALUATION FICFIA	R\$7.374.518,24	R\$ 262.853,38	- R\$ 482.105,73
VALOR EM CONTA CORRENTE	R\$1.843,14	-	-
TOTAL	R\$ 449.662.925,67	R\$ 18.340.034,65	R\$ 20.914.697,82

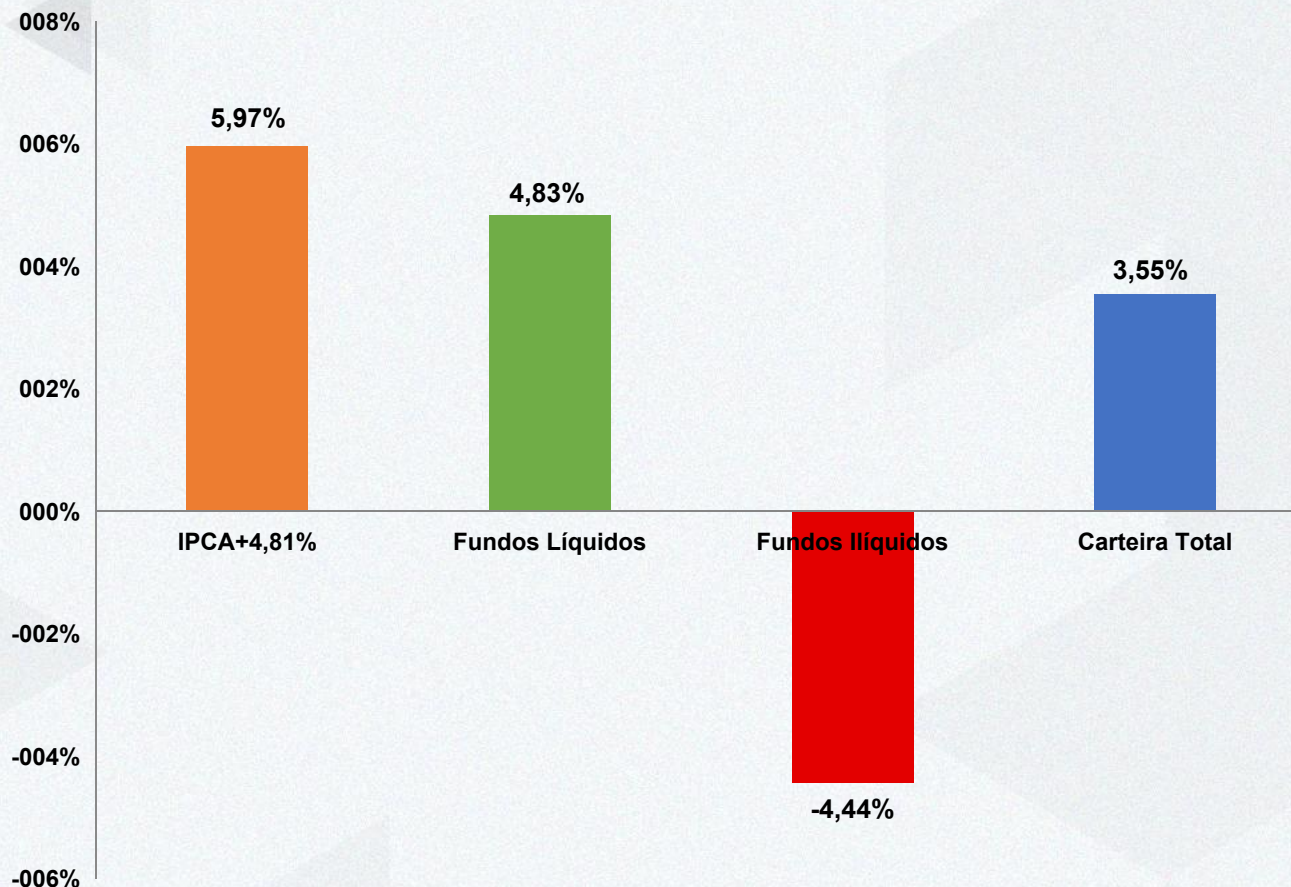
Fundos de Investimentos

FUNDOS ILÍQUIDOS	SALDO ATUAL	RENTABILIDADE 2º QUADRIMESTRE	RENTABILIDADE 2024
FI RECUPERAÇÃO BRASIL RF LP	R\$501.891,21	- R\$ 40.738,72	- R\$ 111.152,27
FIC RF LP IMAB 1000	R\$248.114,66	- R\$ 36.318,20	- R\$ 84.603,92
FI RF PYXIS INSTITUCIONAL IMA B	R\$1.072.758,45	- R\$ 14.863,23	- R\$ 68.261,77
TERRA NOVA IMA B FICFI RENDA FIXA	R\$439.508,87	- R\$ 20.985,15	- R\$ 714.839,88
FI RF MONTE CARLO INSTITUCIONAL IMA-B 5	R\$2.049.052,86	- R\$ 134.833,42	- R\$ 104.727,71
FI BARCELONA RENDA FIXA	R\$4.685.855,37	R\$ 43.254,94	R\$ 117.167,00
GGR PRIME I FIDC	R\$4.697.666,79	- R\$ 39.162,63	- R\$ 78.817,55
ILLUMINATI FIDC	R\$2.586.784,20	- R\$ 19.370,04	- R\$ 84.694,41
FIDC PREMIUM	R\$4.096.839,39	- R\$ 69.805,08	- R\$ 65.210,86
FI MULTIMERCADO SCULPTOR CREDITO PRIVADO	R\$10.696.196,94	- R\$ 40.919,85	- R\$ 75.510,57
CONQUEST FIP	-R\$883.075,67	- R\$ 4.510,92	- R\$ 9.133,78
CONQUEST FIM - EM LIQUIDAÇÃO	-	-	-
GESTAO EMPRESARIAL FIP	-R\$38.701,62	- R\$ 7.309,05	- R\$ 14.273,27
GESTAO EMPRESARIAL FIP II	R\$372.634,34	- R\$ 9.715,71	- R\$ 20.068,26
FIP LA SHOPPING CENTERS MULTIESTRATÉGIA	R\$7.479.486,80	- R\$ 7.291,21	- R\$ 791.558,79
CAM THRONE FIP MULTIESTRATÉGIA	R\$554.614,31	R\$ 11.648,07	R\$ 17.956,00
AQUILLA FII	R\$3.271.014,33	- R\$ 97.742,60	- R\$ 111.771,89
SÃO DOMINGOS FII	R\$3.540.055,78	- R\$ 26.587,02	R\$ 73.895,87
TOTAL	R\$ 45.370.697,01	- R\$ 515.248,82	- R\$ 2.125.606,06

Distribuição da Carteira em 30/08/2024



Comparativo Meta x Rentabilidade 2º Quadrimestre



	%	R\$
IPCA	2,82%	-
IPCA+4,81%	5,97%	-
Carteira Líquida	4,83%	R\$ 20.914.697,82
Carteira Ilíquida	-4,44%	-R\$ 2.125.606,06
Carteira Total	3,55%	R\$ 18.789.091,76

Amortizações 2º Quadrimestre

FUNDO ILÍQUIDO	VALOR
-	-
Total 2º Quadrimestre	R\$ 793.150,84
Total 2024	R\$ 793.150,84
Acumulado desde a Intervenção	R\$ 49.353.397,42

Evolução da Carteira Líquida - 2º Quadrimestre

Valores em Milhões de reais



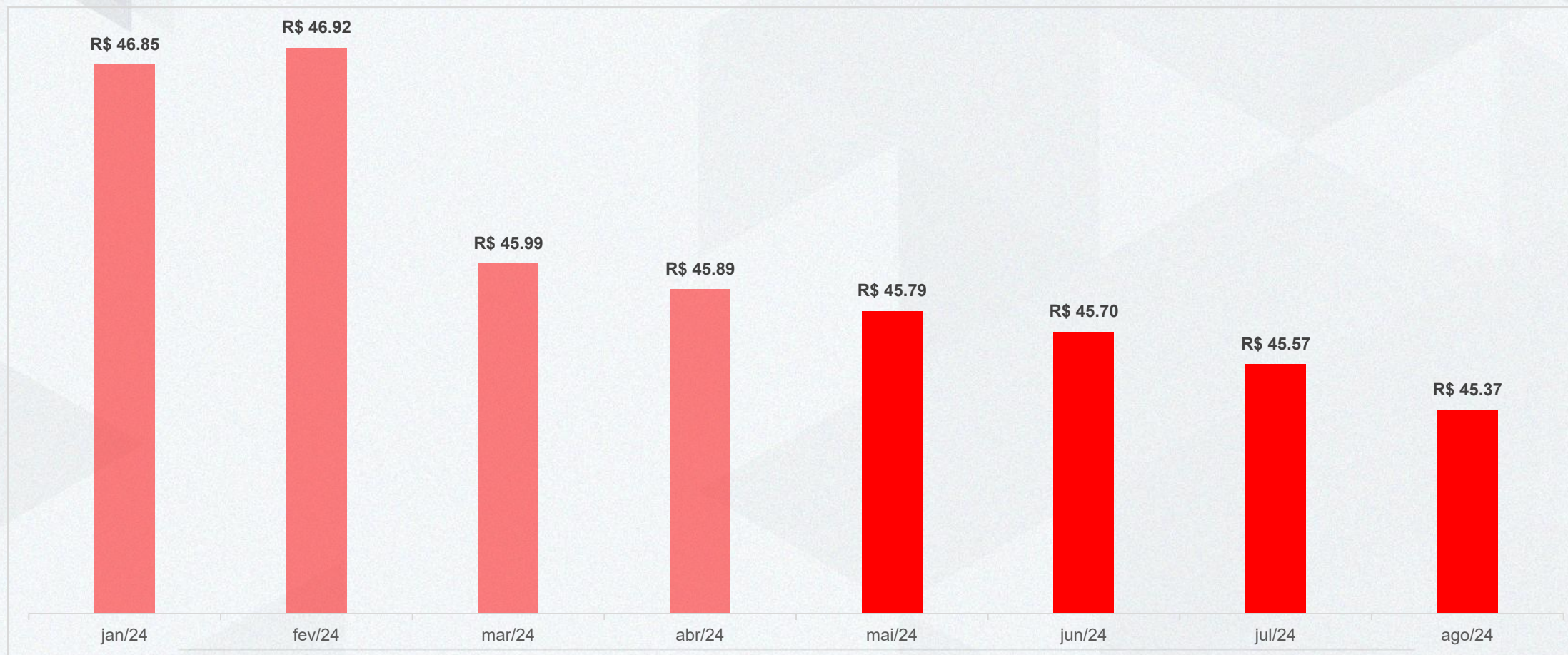
Evolução da Carteira Líquida

Valores em Milhões de reais



Evolução da Carteira Ilíquida - 2º Quadrimestre

Valores em Milhões de reais



Evolução da Carteira Ilíquida

Valores em Milhões de reais



Evolução da Carteira Total - 2º Quadrimestre

Valores em Milhões de reais



Evolução da Carteira Total

Valores em Milhões de reais



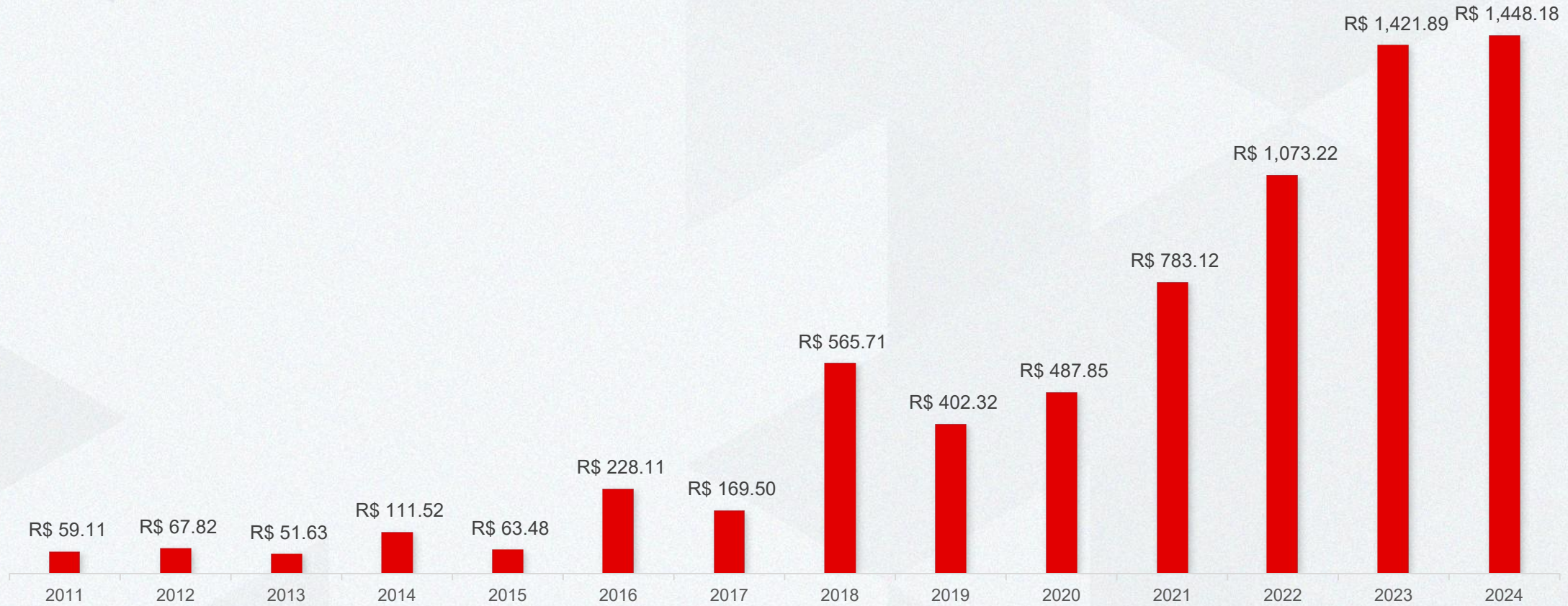
Avaliação Atuarial 2024

Data base 12/2023

RESULTADO ATUARIAL	R\$
Ativos Garantidores do Plano	521.605.569,60
Provisões Matemáticas	2.052.797.234,18
Compensação Previdenciária	83.014.783,60
RESULTADO ATUARIAL	- 1.448.176.880,98
Deficit Equacionado:	- 630.805.279,95
Deficit Atuarial a Equacionar	- 817.371.601,03

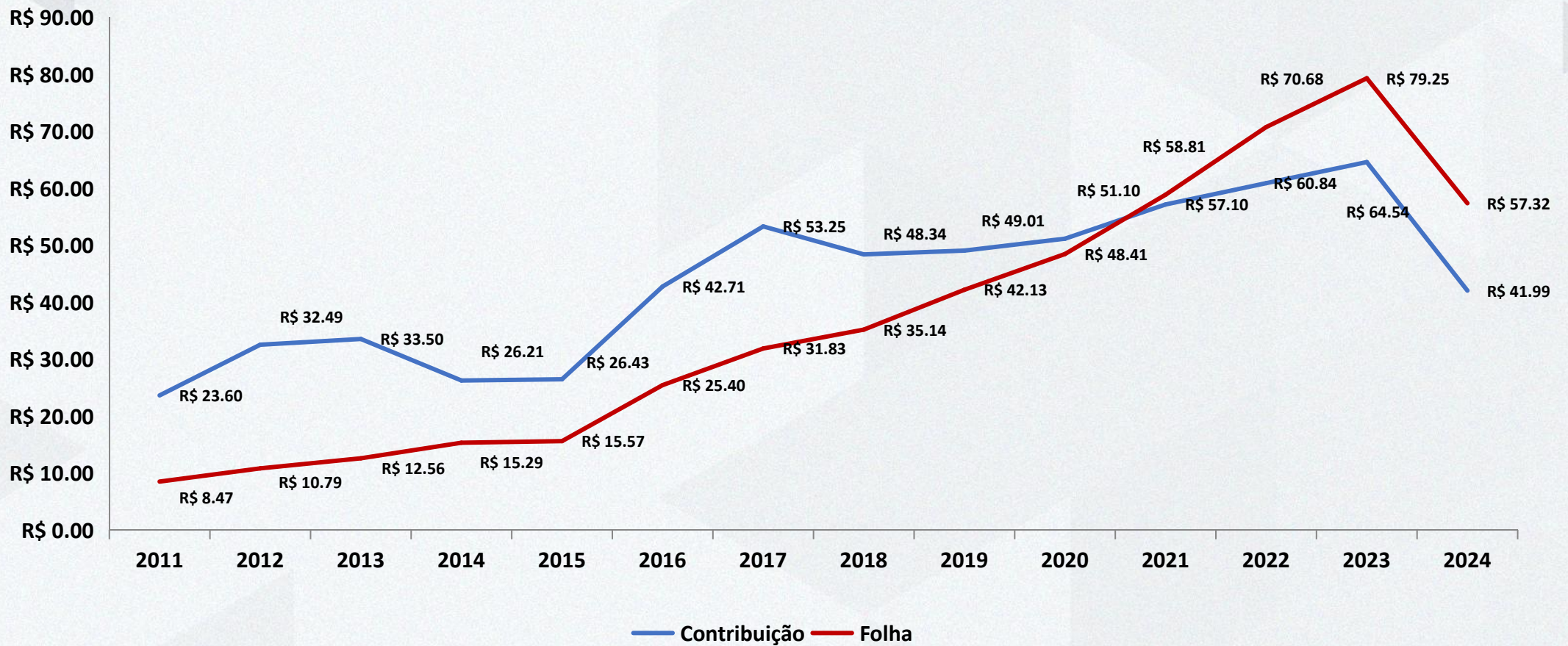
Déficit Atuarial

Valores em Mlhões de reais



Receita de Contribuição x Folha de Pagamento

Valores em Milhões de reais



Receita de Contribuição x Folha de Pagamento por regime de Caixa

Mês	Receita de Contribuição	DESPESAS	DÉFICIT
Janeiro	R\$ 129.468,56	R\$ 6.639.293,31	R\$ (6.509.824,75)
Fevereiro	R\$ 4.994.113,56	R\$ 6.776.115,12	R\$ (1.782.001,56)
Março	R\$ 5.139.491,96	R\$ 6.813.299,40	R\$ (1.673.807,44)
Abril	R\$ 5.031.260,88	R\$ 6.856.788,53	R\$ (1.825.527,65)
Maio	R\$ 5.183.189,47	R\$ 6.916.315,25	R\$ (1.733.125,78)
Junho	R\$ 5.196.885,01	R\$ 6.852.027,83	R\$ (1.655.142,82)
Julho	R\$ 5.497.537,58	R\$ 6.858.700,64	R\$ (1.361.163,06)
Agosto	R\$ 5.471.385,20	R\$ 6.869.714,58	R\$ (1.398.329,38)
13º salário	R\$ -	R\$ 3.295.789,08	R\$ (3.295.789,08)
TOTAL	R\$ 36.643.332,22	R\$ 57.878.043,74	R\$ (21.234.711,52)

**RELATÓRIO RESUMIDO DA EXECUÇÃO ORÇAMENTÁRIA
DEMONSTRATIVO DA PROJEÇÃO ATUARIAL DO REGIME PRÓPRIO DE PREVIDÊNCIA SOCIAL DOS SERVIDORES
PÚBLICOS
ORÇAMENTO DA SEGURIDADE SOCIAL
2024 a 2098**

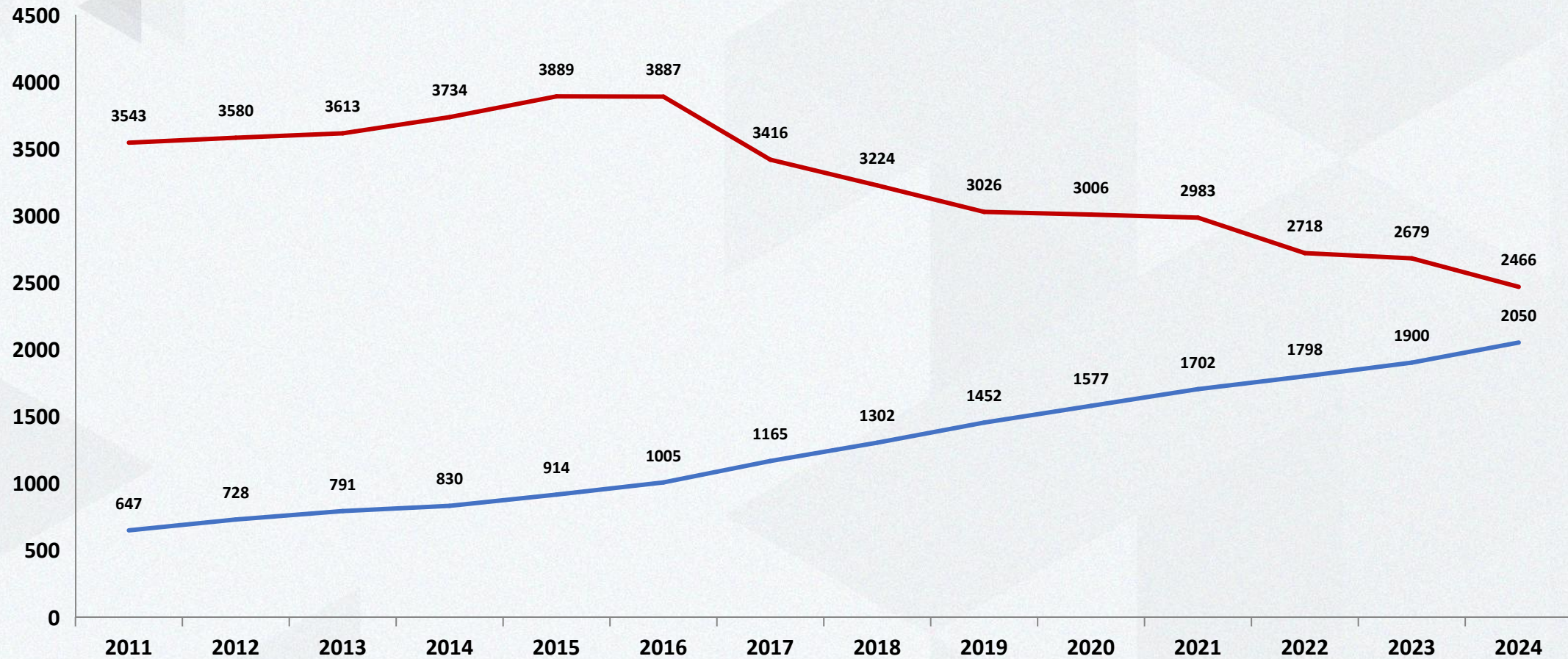
ALÍQUOTAS VIGENTES EM 31/12/2023

RREO - ANEXO 10 (LRF, art. 53, § 1º, inciso II)

em Reais (R\$)

EXERCÍCIO	RECEITAS PREVIDENCIÁRIAS (a)	DESPESAS PREVIDENCIÁRIAS (b)	RESULTADO PREVIDENCIÁRIO (c) = (a-b)	SALDO FINANCEIRO DO EXERCÍCIO (d) = ("d" exercício anterior) + (c) 1	RESULTADO ACUMULADO CAPITALIZADO (Fundo de Previdência) 2
2024	69.529.779,38	99.044.816,75	-29.515.037,38	492.090.532,22	516.469.923,47
2025	71.416.642,92	105.233.879,55	-33.817.236,63	458.273.295,59	506.681.585,62
2026	72.993.912,17	111.506.423,71	-38.512.511,54	419.760.784,05	491.614.232,45
2027	74.951.645,45	116.079.922,38	-41.128.276,93	378.632.507,13	473.143.465,04
2028	75.701.161,91	118.421.850,93	-42.720.689,03	335.911.818,10	452.153.544,11
2029	76.458.173,53	121.180.011,97	-44.721.838,44	291.189.979,66	428.104.730,93
2030	77.222.755,26	124.891.992,45	-47.669.237,19	243.520.742,47	399.880.886,14
2031	77.994.982,81	129.409.935,66	-51.414.952,85	192.105.789,63	366.463.674,31
2032	78.774.932,64	134.219.076,83	-55.444.144,19	136.661.645,44	327.313.001,19
2033	79.562.681,97	137.474.389,14	-57.911.707,17	78.749.938,27	283.752.272,82
2034	80.358.308,79	140.618.757,76	-60.260.448,97	18.489.489,31	235.691.044,37
2035	81.161.891,88	143.215.308,26	-62.053.416,38	-43.563.927,08	183.481.982,56
2036	81.973.510,80	145.634.104,38	-63.660.593,58	-107.224.520,66	127.115.835,07
2037	82.793.245,90	148.377.956,92	-65.584.711,02	-172.809.231,67	66.068.083,42
2038	83.621.178,36	150.711.031,93	-67.089.853,57	-239.899.085,25	542.593,68
2039	84.457.390,15	151.307.814,30	-66.850.424,15	-306.749.509,40	-66.307.830,47
2040	85.301.964,05	152.958.255,88	-67.656.291,84	-374.405.801,23	-133.964.122,31
2041	87.566.301,41	153.453.561,41	-65.887.259,99	-440.293.061,23	-199.851.382,30
2042	88.441.964,43	156.417.614,71	-67.975.650,28	-508.268.711,50	-267.827.032,58




Servidores Ativos x Servidores Inativos



— Inativos — Ativos



OBRIGADO!

   @iprempousoalegre